

各都道府県消防防災主管部長 殿

消防庁予防課長

重大な消防法令違反対象物の措置状況等に係る調査結果について（通知）

「重大な消防法令違反対象物の措置状況等に係る調査について」（令和 4 年 6 月 2 日付け消防予第 272 号）により実施した調査の結果を別紙のとおり取りまとめましたのでお知らせします。

つきましては、下記事項に留意し、引き続き各消防本部における重大違反対象物の早期是正の徹底を図られますようお願いいたします。

各都道府県消防防災主管部長におかれましては、貴都道府県内の市町村（消防の事務を処理する一部事務組合等を含む。）に対して、この旨を周知されますようお願いいたします。

記

1 重大な消防法令違反対象物に対する是正指導及び是正措置

重大な消防法令違反対象物（以下「重大違反対象物」という。）に対しては、「重大な消防法令違反対象物に係る調査の結果について」（平成 28 年 12 月 28 日付け消防予第 391 号。以下「391 号通知」という。）を参考に、是正指導を行うとともに、時機を失することなく必要な是正措置を講じること。

<391 号通知のポイント>

- (1) 履行期限・改修計画日は、立入検査標準マニュアルを参考とし、適切に設定されたいこと。
- (2) 履行期限については、社会通念上可能と認められる最短の期限を定めることが適当であり、履行期限を精査した上でも、履行・改修までに長期間を要すると認められる場合には、その理由を明確にするとともに、履行・改修までの間、適切な安全担保措置を講じることが必要と考えられること。
- (3) 「履行・改修のための資金不足」や「関係者が履行・改修の意思を示している」といった事情のみで、履行期限・改修計画日までの期間を著しく長期間に設定することは適切でないことに留意し、関係者に対し、適切な改修計画日や安全担保措置の内容を含む具体的な改修計画を作成・提出するよう徹底した指導を図られたいこと。

2 違反処理への移行について

重大違反対象物に対しては、「重大な消防法令違反対象物に係る実態等のフォローアップ調査の結果について」（平成 27 年 10 月 13 日付け消防予第 396 号。以下「396 号通知」という。）を参考に、以下の事項に該当する場合は、躊躇することなく警告、命令等の厳格な措置を実施すること。

<396 号通知のポイント>

- (1) 次に該当する場合は、原則として、違反処理に移行することが適切であると考えられること。
 - ア 提出期限を過ぎても改修計画書が提出されない場合（行政指導に全く応じないなど、明らかに是正意思がない場合を含む。）
 - イ 改修計画書の内容に不備があり、かつ、期限を定めて当該計画書の是正を指導したにもかかわらず、当該期限を過ぎても当該指導に応じない場合（例：適切な履行期限を定めるよう指導したにもかかわらず、履行期限を定めない場合）
 - ウ 履行期限までに違反の是正が完了していないと認められる場合
 - エ アからウにかかわらず、直ちに違反処理を行う必要があると認める場合
- (2) 違反処理の留保は、一定期間留保すべき特段の事情があると認める場合であって、防火対象物の位置、構造、設備又は管理の状況から判断して、直ちに違反処理を行わなくとも当該期間において、火災発生又は延焼のおそれが著しく少なく、かつ、火災等の災害による被害を最小限度に止めることが出来ると認められる場合に違反処理を一定期間留保することが考えられるが、その場合には当該留保の理由を明確にされたいこと。

3 今後の調査予定について

今後の「重大な消防法令違反対象物の措置状況等に係る調査」については、令和 5 年 3 月 31 日時点の措置状況等について調査を実施する予定であること。

4 その他

- (1) 本調査結果より、管轄人口が 20 万人未満の消防本部における特定防火対象物以外の重大違反対象物数についても消防本部別にフィードバックを開始すること。
- (2) 過去の調査結果は、消防庁ホームページ (<https://www.fdma.go.jp/>) に掲載しており、本調査結果についても同様に掲載する予定であること。
- (3) 違反処理において疑義等が生じた際は、「違反是正推進に係る弁護士事業」や「違反是正支援アドバイザー制度」を積極的に活用されたいこと。

なお、個別具体的な重大違反対象物に対する違反処理のため、違反是正支援アドバイザーの派遣を要請する場合は、消防庁予防課まで相談されたいこと。

令和4年度
重大な消防法令違反対象物の措置状況等に係る調査結果

総務省消防庁予防課

目次

全国の概要

別紙 1-1	重大違反对象物の措置状況等（特定防火対象物／防火対象物別の概要）	4
別紙 1-2	重大違反对象物の措置状況等（特定防火対象物／消防用設備等別の概要）	5
別紙 1-3	重大違反对象物の措置状況等（特定防火対象物以外の防火対象物／防火対象物別の概要）	6
別紙 1-4	重大違反对象物の措置状況等（特定防火対象物以外の防火対象物／消防用設備等別の概要）	7

都道府県別の措置状況等

別紙 2-1	【都道府県別】重大違反对象物の措置状況等（特定防火対象物／防火対象物別）	8
別紙 2-2	【都道府県別】重大違反对象物の措置状況等（特定防火対象物／消防用設備等別）	10
別紙 2-3	【都道府県別】重大違反对象物の措置状況等（特定防火対象物以外の防火対象物／防火対象物別）	16
別紙 2-4	【都道府県別】重大違反对象物の措置状況等（特定防火対象物以外の防火対象物／消防用設備等別）	18

消防本部別の措置状況等

別紙 3-1	【消防本部別】重大違反对象物の措置状況等（特定防火対象物／防火対象物別）	24
別紙 3-2	【消防本部別】重大違反对象物の措置状況等（特定防火対象物／消防用設備等別）	51
別紙 3-3	【消防本部別】重大違反对象物の措置状況等（特定防火対象物以外の防火対象物／防火対象物別）	123
別紙 3-4	【消防本部別】重大違反对象物の措置状況等（特定防火対象物以外の防火対象物／消防用設備等別）	150

用 語

調査表の各用語は、次のとおりとする。

※1	重大な消防法令違反対象物	<p>消防法施行令（昭和36年政令第37号。以下「令」という。）別表第1に掲げる用途に供される防火対象物のうち、消防法（昭和23年法律第186号。以下「法」という。）第17条第1項の政令で定める技術上の基準又は同条第2項の規定に基づく条例で定める技術上の基準に従って屋内消火栓設備、スプリンクラー設備又は自動火災報知設備を設置しなければならないもので、次に掲げるものをいう（以下「重大違反対象物」という。）。</p> <p>(1) これらの消防用設備等のいずれかが設置されていないもの</p> <p>(2) (1)以外のもので、これらの消防用設備等のいずれかが、当該消防用設備等の設置義務がある部分の床面積の過半にわたって未設置であるもの又は機能に重大な支障があるもの※</p> <p>※「機能に重大な支障があるもの」とは、機能不良の程度が著しく、本来の機能が損なわれている状態にあるものをいう。</p> <p>注) 重大違反対象物に該当するか否かは、消防用設備等の設置単位ごとに、かつ、複合用途防火対象物の場合は、同一用途に供される部分ごとに判断する。</p>
※2	措置状況等	<p>調査基準日は、令和4年3月31日であるが、消防本部で運用している予防業務システムの仕様等により調査基準日での集計ができない場合は、消防本部が集計可能な調査基準日以前の任意の時点で集計している措置状況等をいう。</p>
※3	特定防火対象物	<p>令別表第1（1）項から（4）項まで、（5）項イ、（6）項、（9）項イ、（16）項イ、（16の2）項及び（16の3）項に掲げる防火対象物をいう。</p>
※4	重大違反対象物数	<p>消防本部において覚知・集計している重大違反対象物の数である（立入検査の実施状況等により、覚知していないものが存在する場合がある。）。</p>
※5	違反覚知からの経過年数	<p>本調査は、違反覚知年月日から令和4年3月31日を基準日とした経過年数をいう。</p>
※6	不明	<p>違反覚知年月日が「不明」のもののほか、本調査の回答要領による回答がないため違反覚知年月日が「不明」となるものをいう。</p>

※7	義務対象物数	法第17条第1項の政令で定める技術上の基準又は同条第2項の規定に基づく条例で定める技術上の基準に従って屋内消火栓設備、スプリンクラー設備又は自動火災報知設備を設置しなければならないものをいう。
※8	新規	令和3年4月1日から令和4年3月31日までの期間に、消防本部において覚知・集計している重大違反対象物をいう。
※9	是正（新規欄）	令和3年4月1日から令和4年3月31日までの期間に、消防本部において覚知した重大違反対象物のうち、当該期間内において違反が是正されたものをいう。
※10	継続（新規欄）	令和3年4月1日から令和4年3月31日までの期間に、消防本部において覚知した重大違反対象物のうち、違反状態が継続しているものをいう。
※11	前回調査	令和3年3月31日を基準日とした調査をいう。
※12	是正（前回調査欄）	令和3年3月31日以前に、消防本部において覚知した重大違反対象物のうち、令和3年4月1日から令和4年3月31日までの期間において違反が是正されたものをいう。
※13	継続（前回調査欄）	令和3年3月31日以前に、消防本部において覚知した重大違反対象物のうち、違反状態が継続しているものをいう。

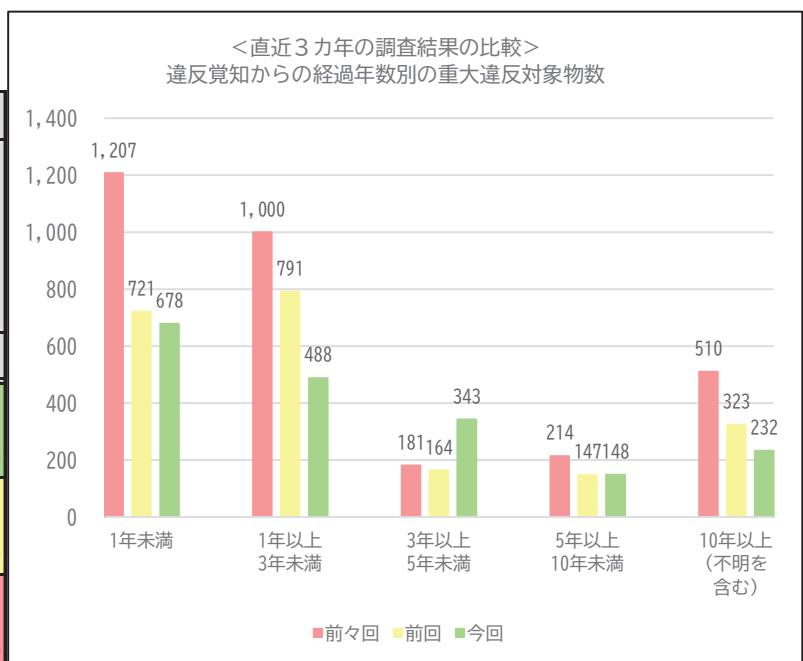
別紙1-1 重大違反対象物^{※1}の措置状況等^{※2}（特定防火対象物^{※3}／防火対象物別の概要）

<直近3カ年の調査結果の比較>

調査基準日	重大違反対象物数 ※4	違反覚知からの経過年数※5						是正指導・ 是正措置中 の対象物数	警告前段の 行政指導 実施中の 対象物数	改修期限を 定めている 対象物数	警告 対象物数	命令 対象物数	告発 対象物数
		1年未満	1年以上 3年未満	3年以上 5年未満	5年以上 10年未満	10年以上	不明 ※6						
		A(A/A)	B(B/A)	C(C/A)	D(D/A)	E(E/A)	F(F/A)						
今回 R4.3.31時点	1,889 100.0%	678 35.9%	488 25.8%	343 18.2%	148 7.8%	231 12.2%	1 0.1%	1,889 100.0%	1,578 83.5%	1,569 99.4%	225 11.9%	78 4.1%	8 0.4%
前回 R3.3.31時点	2,146 100.0%	721 33.6%	791 36.9%	164 7.6%	147 6.8%	321 15.0%	2 0.1%	2,146 100.0%	1,807 84.2%	1,439 79.6%	245 11.4%	88 4.1%	6 0.3%
前々回 R2.3.31時点	3,112 100.0%	1,207 38.8%	1,000 32.1%	181 5.8%	214 6.9%	507 16.3%	3 0.1%	3,112 100.0%	2,615 84.0%	2,022 77.3%	381 12.2%	111 3.6%	5 0.2%

<消防法令違反の覚知から10年以上の措置状況>

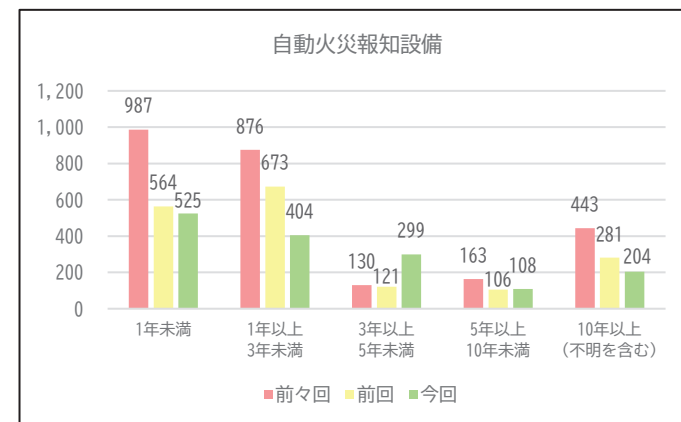
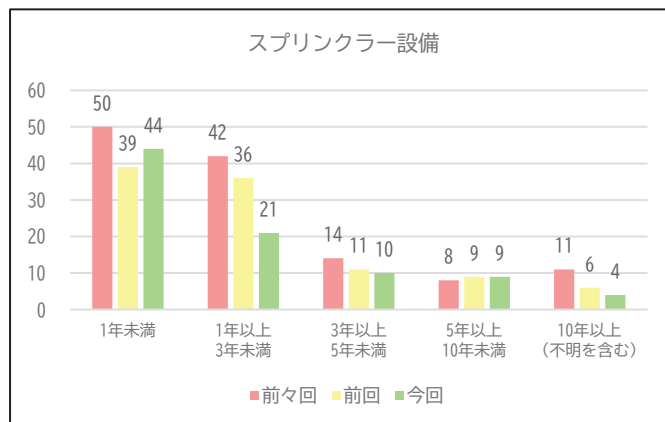
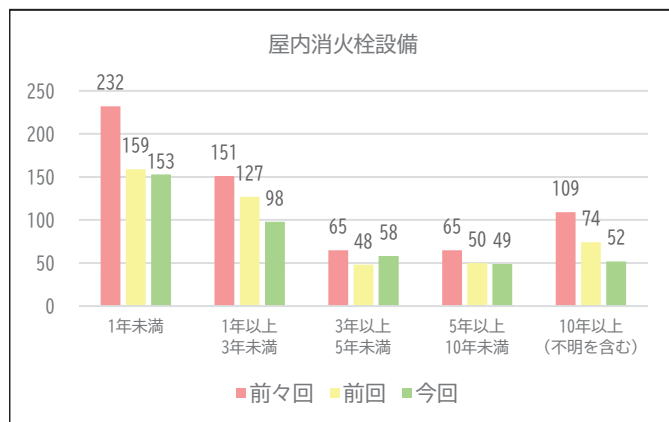
調査基準日	重大違反 対象物数 ※4	違反覚知 から10年 以上の対 象物数(不 明含む)	是正指 導・是正 措置中 の対象物数	警告前段 の行政指 導実施中 の対象物 数	違反調査		警告 対象物数	命令 対象物数	告発 対象物数
					実施対象 物数	予定日 を定め ている 数			
					D(D/C)	E(E/D)			
今回 R4.3.31時点	1,889 100.0%	232 12.3%	232 100.0%	164 70.7%	0 0.0%	24 14.6%	41 17.7%	22 9.5%	5 2.2%
前回 R3.3.31時点	2,146 100.0%	323 15.1%	323 100.0%	242 74.9%	32 13.2%	193 79.8%	45 13.9%	32 9.9%	4 1.2%
前々回 R2.3.31時点	3,112 100.0%	510 16.4%	510 100.0%	397 77.8%	36 9.1%	296 74.6%	73 14.3%	40 7.8%	0 0.0%



別紙1-2 重大違反対象物^{※1}の措置状況等^{※2} (特定防火対象物^{※3} / 消防用設備等別の概要)

<直近3カ年の調査結果の比較>

消防用設備等	調査基準日	義務対象物数 ^{※7}	重大違反対象物数 ^{※4}	違反覚知からの経過年数 ^{※5}						重大違反率	是正指導・是正措置中の対象物数	警告前段の行政指導実施中の対象物数	改修期限を定めている対象物数	警告対象物数	命令対象物数	告発対象物数
				1年未満	1年以上3年未満	3年以上5年未満	5年以上10年未満	10年以上	不明 ^{※6}							
				A	B(B/B)	C(C/B)	D(D/B)	E(E/B)	F(F/B)							
屋内消火栓設備	今回 R4.3.31時点	94,559	410	153	98	58	49	52	0	0.43%	410	310	309	72	24	4
	前回 R3.3.31時点	96,576	458	159	127	48	50	74	0	0.47%	458	360	284	65	30	3
	前々回 R2.3.31時点	95,019	622	232	151	65	65	108	1	0.65%	622	467	359	116	36	3
スプリンクラー設備	今回 R4.3.31時点	99,586	88	44	21	10	9	4	0	0.09%	88	57	56	22	9	0
	前回 R3.3.31時点	98,894	101	39	36	11	9	5	1	0.10%	101	67	52	20	14	0
	前々回 R2.3.31時点	96,689	125	50	42	14	8	11	0	0.13%	125	84	60	29	11	1
自動火災報知設備	今回 R4.3.31時点	687,021	1,540	525	404	299	108	203	1	0.22%	1,540	1,297	1,289	173	62	8
	前回 R3.3.31時点	682,345	1,745	564	673	121	106	280	1	0.26%	1,745	1,482	1,185	192	65	6
	前々回 R2.3.31時点	673,493	2,599	987	876	130	163	441	2	0.39%	2,599	2,225	1,726	287	84	3



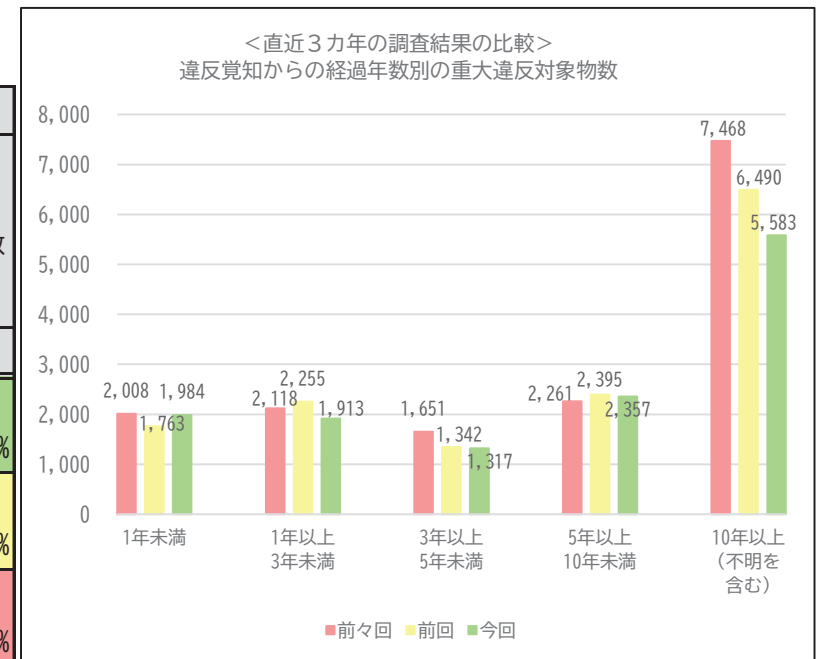
別紙1-3 重大違反対象物^{※1}の措置状況等^{※2}（特定防火対象物^{※3}以外の防火対象物／防火対象物別の概要）

<直近3カ年の調査結果の比較>

調査基準日	重大違反対象物数 ※4	違反覚知からの経過年数※5						是正指導・ 是正措置中 の対象物数	警告前段の 行政指導 実施中の 対象物数	改修期限を 定めている 対象物数	警告 対象物数	命令 対象物数	告発 対象物数
		1年未満	1年以上 3年未満	3年以上 5年未満	5年以上 10年未満	10年以上	不明 ※6						
		A(A/A)	B(B/A)	C(C/A)	D(D/A)	E(E/A)	F(F/A)						
今回 R4.3.31時点	13,154 100.0%	1,984 15.1%	1,913 14.5%	1,317 10.0%	2,357 17.9%	5,581 42.4%	2 0.0%	13,154 100.0%	12,513 95.1%	11,549 92.3%	496 3.8%	141 1.1%	4 0.0%
前回 R3.3.31時点	14,245 100.0%	1,763 12.4%	2,255 15.8%	1,342 9.4%	2,395 16.8%	6,488 45.5%	2 0.0%	14,245 100.0%	13,710 96.2%	10,098 73.7%	445 3.1%	88 0.6%	2 0.0%
前々回 R2.3.31時点	15,506 100.0%	2,008 12.9%	2,118 13.7%	1,651 10.6%	2,261 14.6%	7,430 47.9%	38 0.2%	15,506 100.0%	14,964 96.5%	11,444 76.5%	463 3.0%	77 0.5%	2 0.0%

<消防法令違反の覚知から10年以上の措置状況>

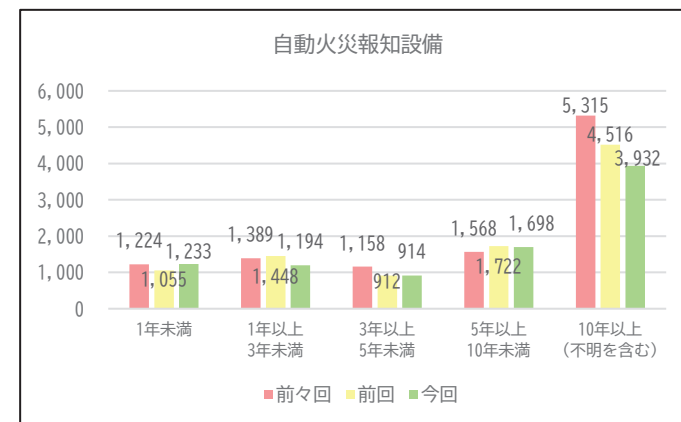
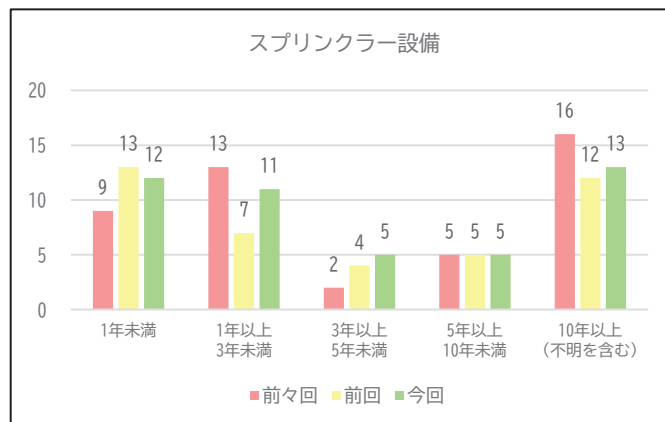
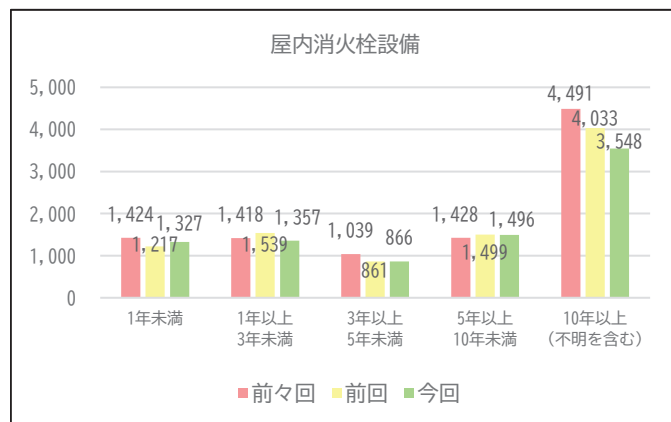
調査基準日	重大違反 対象物数 ※4	違反覚知 から10年 以上の対 象物数(不 明含む)	是正指 導・是正 措置中 の対象物数	警告前段 の行政指 導実施中 の対象物 数		警告 対象物数	命令 対象物数	告発 対象物数	
				違反調査 実施対象 物数	違反調査 予定日 を定め ている 数				
				A(A/A)	B(B/A)				C(C/B)
今回 R4.3.31時点	13,154 100.0%	5,583 42.4%	5,583 100.0%	5,246 94.0%	0 0.0%	1,671 31.9%	254 4.5%	81 1.5%	2 0.0%
前回 R3.3.31時点	14,245 100.0%	6,490 45.6%	6,490 100.0%	6,232 96.0%	86 1.4%	294 4.7%	201 3.1%	55 0.8%	2 0.0%
前々回 R2.3.31時点	15,506 100.0%	7,468 48.2%	7,468 100.0%	7,189 96.3%	66 0.9%	500 7.0%	237 3.2%	41 0.5%	1 0.0%



別紙1-4 重大違反対象物^{※1}の措置状況等^{※2} (特定防火対象物^{※3}以外の防火対象物/消防用設備等別の概要)

<直近3カ年の調査結果の比較>

消防用設備等	調査基準日	義務対象物数 ^{※7}	重大違反対象物数 ^{※4}	違反覚知からの経過年数 ^{※5}						重大違反率	是正指導・是正措置中の対象物数	警告前段の行政指導実施中の対象物数	改修期限を定めている対象物数	警告対象物数	命令対象物数	告発対象物数
				1年未満	1年以上3年未満	3年以上5年未満	5年以上10年未満	10年以上	不明 ^{※6}							
				A	B(B/B)	C(C/B)	D(D/B)	E(E/B)	F(F/B)							
屋内消火栓設備	今回 R4. 3.31時点	383,371	8,594	1,327	1,357	866	1,496	3,547	1	2.24%	8,594	8,108	7,573	374	109	3
	前回 R3. 3.31時点	392,990	9,149	1,217	1,539	861	1,499	4,031	2	2.33%	9,149	8,736	6,528	338	73	2
	前々回 R2. 3.31時点	387,613	9,800	1,424	1,418	1,039	1,428	4,469	22	2.53%	9,800	9,386	7,245	350	63	1
スプリンクラー設備	今回 R4. 3.31時点	29,679	46	12	11	5	5	13	0	0.15%	46	35	35	8	3	0
	前回 R3. 3.31時点	29,632	41	13	7	4	5	12	0	0.14%	41	35	23	3	3	0
	前々回 R2. 3.31時点	28,309	45	9	13	2	5	16	0	0.16%	45	42	25	0	3	0
自動火災報知設備	今回 R4. 3.31時点	1,250,861	8,971	1,233	1,194	914	1,698	3,931	1	0.72%	8,971	8,541	7,827	322	105	3
	前回 R3. 3.31時点	1,245,974	9,653	1,055	1,448	912	1,722	4,515	1	0.77%	9,653	9,287	6,796	300	65	1
	前々回 R2. 3.31時点	1,242,168	10,654	1,224	1,389	1,158	1,568	5,291	24	0.86%	10,654	10,303	7,893	291	59	1



別紙2-1 【都道府県別】重大違対象物^{※1}の措置状況等^{※2}(特定防火対象物^{※3}／防火対象物別)

No.	都道府県名	重大違反対象物数 ※4	違反覚知からの経過年数 ※5						是正指導・是正措置中の対象物数 H(H/A)	警告前段の行政指導実施中の対象物数 I(I/H)	改修期限を定めている対象物数 J(J/I)	警告対象物数 K(K/A)	命令対象物数 L(L/A)	告発対象物数 M(M/A)	新規 ※8	是正 ※9	継続 ※10	前回調査 ※11	是正 ※12	継続 ※13
			1年未満	1年以上3年未満	3年以上5年未満	5年以上10年未満	10年以上	不明 ※6												
			A(P+S)	B(B/A)	C(C/A)	D(D/A)	E(E/A)	F(F/A)												
0	全国	1,889 (100.0%)	678 (35.9%)	488 (25.8%)	343 (18.2%)	148 (7.8%)	231 (12.2%)	1 (0.1%)	1,889 (100.0%)	1,578 (83.5%)	1,569 (99.4%)	225 (11.9%)	78 (4.1%)	8 (0.4%)	1,229 (100.0%)	551 (44.8%)	678 (55.2%)	2,169 (100.0%)	958 (44.2%)	1,211 (55.8%)
1	北海道	108 (100.0%)	42 (38.9%)	30 (27.8%)	15 (13.9%)	14 (13.0%)	7 (6.5%)	0 (0.0%)	108 (100.0%)	96 (88.9%)	96 (100.0%)	6 (5.6%)	5 (4.6%)	1 (0.9%)	49 (100.0%)	7 (14.3%)	42 (85.7%)	99 (100.0%)	33 (33.3%)	66 (66.7%)
2	青森県	25 (100.0%)	3 (12.0%)	13 (52.0%)	2 (8.0%)	3 (12.0%)	4 (16.0%)	0 (0.0%)	25 (100.0%)	16 (64.0%)	16 (100.0%)	7 (28.0%)	2 (8.0%)	0 (0.0%)	13 (100.0%)	10 (76.9%)	3 (23.1%)	44 (100.0%)	22 (50.0%)	22 (50.0%)
3	岩手県	22 (100.0%)	0 (0.0%)	17 (77.3%)	0 (0.0%)	2 (9.1%)	3 (13.6%)	0 (0.0%)	22 (100.0%)	18 (81.8%)	18 (100.0%)	3 (13.6%)	1 (4.5%)	0 (0.0%)	0 (0.0%)	0 (0.0%)	0 (0.0%)	51 (100.0%)	29 (56.9%)	22 (43.1%)
4	宮城県	8 (100.0%)	5 (62.5%)	2 (25.0%)	1 (12.5%)	0 (0.0%)	0 (0.0%)	0 (0.0%)	8 (100.0%)	7 (87.5%)	7 (100.0%)	1 (12.5%)	0 (0.0%)	0 (0.0%)	11 (100.0%)	6 (54.5%)	5 (45.5%)	10 (100.0%)	7 (70.0%)	3 (30.0%)
5	秋田県	22 (100.0%)	16 (72.7%)	3 (13.6%)	1 (4.5%)	0 (0.0%)	2 (9.1%)	0 (0.0%)	22 (100.0%)	15 (68.2%)	15 (100.0%)	4 (18.2%)	2 (9.1%)	1 (4.5%)	30 (100.0%)	14 (46.7%)	16 (53.3%)	49 (100.0%)	43 (87.8%)	6 (12.2%)
6	山形県	9 (100.0%)	2 (22.2%)	3 (33.3%)	2 (22.2%)	1 (11.1%)	1 (11.1%)	0 (0.0%)	9 (100.0%)	4 (44.4%)	4 (100.0%)	4 (44.4%)	1 (11.1%)	0 (0.0%)	3 (100.0%)	1 (33.3%)	2 (66.7%)	8 (100.0%)	1 (12.5%)	7 (87.5%)
7	福島県	76 (100.0%)	25 (32.9%)	19 (25.0%)	19 (25.0%)	7 (9.2%)	6 (7.9%)	0 (0.0%)	76 (100.0%)	40 (52.6%)	40 (100.0%)	25 (32.9%)	10 (13.2%)	1 (1.3%)	31 (100.0%)	6 (19.4%)	25 (80.6%)	83 (100.0%)	32 (38.6%)	51 (61.4%)
8	茨城県	25 (100.0%)	12 (48.0%)	6 (24.0%)	5 (20.0%)	1 (4.0%)	1 (4.0%)	0 (0.0%)	25 (100.0%)	17 (68.0%)	17 (100.0%)	6 (24.0%)	1 (4.0%)	1 (4.0%)	18 (100.0%)	6 (33.3%)	12 (66.7%)	34 (100.0%)	21 (61.8%)	13 (38.2%)
9	栃木県	33 (100.0%)	8 (24.2%)	10 (30.3%)	5 (15.2%)	6 (18.2%)	4 (12.1%)	0 (0.0%)	33 (100.0%)	24 (72.7%)	24 (100.0%)	7 (21.2%)	2 (6.1%)	0 (0.0%)	22 (100.0%)	14 (63.6%)	8 (36.4%)	47 (100.0%)	22 (46.8%)	25 (53.2%)
10	群馬県	17 (100.0%)	10 (58.8%)	4 (23.5%)	0 (0.0%)	0 (0.0%)	3 (17.6%)	0 (0.0%)	17 (100.0%)	11 (64.7%)	11 (100.0%)	3 (17.6%)	2 (11.8%)	1 (5.9%)	21 (100.0%)	11 (52.4%)	10 (47.6%)	20 (100.0%)	13 (65.0%)	7 (35.0%)
11	埼玉県	34 (100.0%)	13 (38.2%)	5 (14.7%)	2 (5.9%)	5 (14.7%)	9 (26.5%)	0 (0.0%)	34 (100.0%)	24 (70.6%)	24 (100.0%)	5 (14.7%)	4 (11.8%)	1 (2.9%)	27 (100.0%)	14 (51.9%)	13 (48.1%)	37 (100.0%)	16 (43.2%)	21 (56.8%)
12	千葉県	119 (100.0%)	33 (27.7%)	28 (23.5%)	36 (30.3%)	7 (5.9%)	15 (12.6%)	0 (0.0%)	119 (100.0%)	85 (71.4%)	85 (100.0%)	26 (21.8%)	8 (6.7%)	0 (0.0%)	71 (100.0%)	38 (53.5%)	33 (46.5%)	156 (100.0%)	70 (44.9%)	86 (55.1%)
13	東京都	87 (100.0%)	50 (57.5%)	23 (26.4%)	9 (10.3%)	4 (4.6%)	1 (1.1%)	0 (0.0%)	87 (100.0%)	74 (85.1%)	74 (100.0%)	9 (10.3%)	4 (4.6%)	0 (0.0%)	99 (100.0%)	49 (49.5%)	50 (50.5%)	72 (100.0%)	35 (48.6%)	37 (51.4%)
14	神奈川県	35 (100.0%)	19 (54.3%)	9 (25.7%)	3 (8.6%)	2 (5.7%)	2 (5.7%)	0 (0.0%)	35 (100.0%)	23 (65.7%)	23 (100.0%)	10 (28.6%)	2 (5.7%)	0 (0.0%)	51 (100.0%)	32 (62.7%)	19 (37.3%)	32 (100.0%)	16 (50.0%)	16 (50.0%)
15	新潟県	33 (100.0%)	3 (9.1%)	16 (48.5%)	9 (27.3%)	1 (3.0%)	4 (12.1%)	0 (0.0%)	33 (100.0%)	31 (93.9%)	31 (100.0%)	2 (6.1%)	0 (0.0%)	0 (0.0%)	12 (100.0%)	9 (75.0%)	3 (25.0%)	49 (100.0%)	19 (38.8%)	30 (61.2%)
16	富山県	6 (100.0%)	3 (50.0%)	1 (16.7%)	1 (16.7%)	0 (0.0%)	1 (16.7%)	0 (0.0%)	6 (100.0%)	5 (83.3%)	5 (100.0%)	0 (0.0%)	1 (16.7%)	0 (0.0%)	5 (100.0%)	2 (40.0%)	3 (60.0%)	4 (100.0%)	1 (25.0%)	3 (75.0%)
17	石川県	9 (100.0%)	0 (0.0%)	1 (11.1%)	4 (44.4%)	1 (11.1%)	3 (33.3%)	0 (0.0%)	9 (100.0%)	6 (66.7%)	6 (100.0%)	1 (11.1%)	2 (22.2%)	0 (0.0%)	4 (100.0%)	4 (100.0%)	0 (0.0%)	15 (100.0%)	6 (40.0%)	9 (60.0%)
18	福井県	13 (100.0%)	0 (0.0%)	3 (23.1%)	1 (7.7%)	5 (38.5%)	4 (30.8%)	0 (0.0%)	13 (100.0%)	12 (92.3%)	12 (100.0%)	1 (7.7%)	0 (0.0%)	0 (0.0%)	0 (0.0%)	0 (0.0%)	0 (0.0%)	16 (100.0%)	3 (18.8%)	13 (81.3%)
19	山梨県	42 (100.0%)	16 (38.1%)	10 (23.8%)	7 (16.7%)	2 (4.8%)	7 (16.7%)	0 (0.0%)	42 (100.0%)	35 (83.3%)	35 (100.0%)	5 (11.9%)	2 (4.8%)	0 (0.0%)	28 (100.0%)	12 (42.9%)	16 (57.1%)	43 (100.0%)	17 (39.5%)	26 (60.5%)
20	長野県	158 (100.0%)	21 (13.3%)	15 (9.5%)	82 (51.9%)	9 (5.7%)	31 (19.6%)	0 (0.0%)	158 (100.0%)	149 (94.3%)	149 (100.0%)	7 (4.4%)	2 (1.3%)	0 (0.0%)	29 (100.0%)	8 (27.6%)	21 (72.4%)	196 (100.0%)	59 (30.1%)	137 (69.9%)
21	岐阜県	29 (100.0%)	14 (48.3%)	5 (17.2%)	3 (10.3%)	4 (13.8%)	3 (10.3%)	0 (0.0%)	29 (100.0%)	18 (62.1%)	16 (88.9%)	5 (17.2%)	6 (20.7%)	0 (0.0%)	22 (100.0%)	8 (36.4%)	14 (63.6%)	25 (100.0%)	10 (40.0%)	15 (60.0%)
22	静岡県	58 (100.0%)	19 (32.8%)	12 (20.7%)	12 (20.7%)	6 (10.3%)	9 (15.5%)	0 (0.0%)	58 (100.0%)	55 (94.8%)	55 (100.0%)	2 (3.4%)	1 (1.7%)	0 (0.0%)	32 (100.0%)	13 (40.6%)	19 (59.4%)	58 (100.0%)	19 (32.8%)	39 (67.2%)
23	愛知県	78 (100.0%)	55 (70.5%)	10 (12.8%)	5 (6.4%)	5 (6.4%)	3 (3.8%)	0 (0.0%)	78 (100.0%)	65 (83.3%)	65 (100.0%)	11 (14.1%)	2 (2.6%)	0 (0.0%)	129 (100.0%)	74 (57.4%)	55 (42.6%)	50 (100.0%)	27 (54.0%)	23 (46.0%)
24	三重県	72 (100.0%)	15 (20.8%)	13 (18.1%)	14 (19.4%)	21 (29.2%)	9 (12.5%)	0 (0.0%)	72 (100.0%)	57 (79.2%)	57 (100.0%)	8 (11.1%)	7 (9.7%)	0 (0.0%)	39 (100.0%)	24 (61.5%)	15 (38.5%)	81 (100.0%)	24 (29.6%)	57 (70.4%)
25	滋賀県	4 (100.0%)	4 (100.0%)	0 (0.0%)	0 (0.0%)	0 (0.0%)	0 (0.0%)	0 (0.0%)	4 (100.0%)	0 (0.0%)	0 (0.0%)	4 (100.0%)	0 (0.0%)	0 (0.0%)	19 (100.0%)	15 (78.9%)	4 (21.1%)	5 (100.0%)	5 (100.0%)	0 (0.0%)

別紙2-1 【都道府県別】重大違反対象物^{※1}の措置状況等^{※2}(特定防火対象物^{※3}／防火対象物別)

No.	都道府県名	重大違反 対象物数 ※4	違反覚知からの経過年数 ※5						是正指 導・是正 措置中の 対象物数	警告前段 の行政指 導実施中 の対象物 数	改修期限 を定めて いる対象 物数	警告 対象物数	命令 対象物数	告発 対象物数	新規 ※8	是正 ※9	継続 ※10	前回 調査 ※11	是正 ※12	継続 ※13
			1年未満	1年以上 3年未満	3年以上 5年未満	5年以上 10年未満	10年以上	不明 ※6												
			A(P+S)	B(B/A)	C(C/A)	D(D/A)	E(E/A)	F(F/A)												
26	京都府	4 (100.0%)	3 (75.0%)	1 (25.0%)	0 (0.0%)	0 (0.0%)	0 (0.0%)	0 (0.0%)	4 (100.0%)	3 (75.0%)	3 (100.0%)	1 (25.0%)	0 (0.0%)	0 (0.0%)	6 (100.0%)	3 (50.0%)	3 (50.0%)	4 (100.0%)	3 (75.0%)	1 (25.0%)
27	大阪府	106 (100.0%)	69 (65.1%)	20 (18.9%)	3 (2.8%)	4 (3.8%)	10 (9.4%)	0 (0.0%)	106 (100.0%)	100 (94.3%)	94 (94.0%)	6 (5.7%)	0 (0.0%)	0 (0.0%)	105 (100.0%)	36 (34.3%)	69 (65.7%)	137 (100.0%)	100 (73.0%)	37 (27.0%)
28	兵庫県	36 (100.0%)	27 (75.0%)	3 (8.3%)	4 (11.1%)	1 (2.8%)	1 (2.8%)	0 (0.0%)	36 (100.0%)	25 (69.4%)	25 (100.0%)	9 (25.0%)	2 (5.6%)	0 (0.0%)	56 (100.0%)	29 (51.8%)	27 (48.2%)	31 (100.0%)	22 (71.0%)	9 (29.0%)
29	奈良県	16 (100.0%)	6 (37.5%)	2 (12.5%)	0 (0.0%)	7 (43.8%)	1 (6.3%)	0 (0.0%)	16 (100.0%)	15 (93.8%)	15 (100.0%)	1 (6.3%)	0 (0.0%)	0 (0.0%)	17 (100.0%)	11 (64.7%)	6 (35.3%)	17 (100.0%)	7 (41.2%)	10 (58.8%)
30	和歌山県	2 (100.0%)	0 (0.0%)	1 (50.0%)	1 (50.0%)	0 (0.0%)	0 (0.0%)	0 (0.0%)	2 (100.0%)	2 (100.0%)	2 (100.0%)	0 (0.0%)	0 (0.0%)	0 (0.0%)	0 (0.0%)	0 (0.0%)	0 (0.0%)	2 (100.0%)	0 (0.0%)	2 (100.0%)
31	鳥取県	3 (100.0%)	1 (33.3%)	1 (33.3%)	1 (33.3%)	0 (0.0%)	0 (0.0%)	0 (0.0%)	3 (100.0%)	2 (66.7%)	2 (100.0%)	1 (33.3%)	0 (0.0%)	0 (0.0%)	2 (100.0%)	1 (50.0%)	1 (50.0%)	6 (100.0%)	4 (66.7%)	2 (33.3%)
32	島根県	2 (100.0%)	0 (0.0%)	1 (50.0%)	1 (50.0%)	0 (0.0%)	0 (0.0%)	0 (0.0%)	2 (100.0%)	2 (100.0%)	2 (100.0%)	0 (0.0%)	0 (0.0%)	0 (0.0%)	6 (100.0%)	6 (100.0%)	0 (0.0%)	5 (100.0%)	3 (60.0%)	2 (40.0%)
33	岡山県	11 (100.0%)	5 (45.5%)	1 (9.1%)	2 (18.2%)	1 (9.1%)	2 (18.2%)	0 (0.0%)	11 (100.0%)	10 (90.9%)	10 (100.0%)	1 (9.1%)	0 (0.0%)	0 (0.0%)	20 (100.0%)	15 (75.0%)	5 (25.0%)	15 (100.0%)	9 (60.0%)	6 (40.0%)
34	広島県	30 (100.0%)	13 (43.3%)	5 (16.7%)	7 (23.3%)	1 (3.3%)	4 (13.3%)	0 (0.0%)	30 (100.0%)	28 (93.3%)	28 (100.0%)	0 (0.0%)	1 (3.3%)	1 (3.3%)	22 (100.0%)	9 (40.9%)	13 (59.1%)	33 (100.0%)	16 (48.5%)	17 (51.5%)
35	山口県	11 (100.0%)	7 (63.6%)	3 (27.3%)	0 (0.0%)	0 (0.0%)	1 (9.1%)	0 (0.0%)	11 (100.0%)	9 (81.8%)	9 (100.0%)	2 (18.2%)	0 (0.0%)	0 (0.0%)	15 (100.0%)	8 (53.3%)	7 (46.7%)	16 (100.0%)	12 (75.0%)	4 (25.0%)
36	徳島県	39 (100.0%)	0 (0.0%)	5 (12.8%)	12 (30.8%)	3 (7.7%)	19 (48.7%)	0 (0.0%)	39 (100.0%)	38 (97.4%)	38 (100.0%)	1 (2.6%)	0 (0.0%)	0 (0.0%)	0 (0.0%)	0 (0.0%)	0 (0.0%)	45 (100.0%)	6 (13.3%)	39 (86.7%)
37	香川県	39 (100.0%)	10 (25.6%)	14 (35.9%)	7 (17.9%)	4 (10.3%)	4 (10.3%)	0 (0.0%)	39 (100.0%)	36 (92.3%)	36 (100.0%)	1 (2.6%)	2 (5.1%)	0 (0.0%)	12 (100.0%)	2 (16.7%)	10 (83.3%)	34 (100.0%)	5 (14.7%)	29 (85.3%)
38	愛媛県	32 (100.0%)	5 (15.6%)	3 (9.4%)	7 (21.9%)	4 (12.5%)	13 (40.6%)	0 (0.0%)	32 (100.0%)	27 (84.4%)	27 (100.0%)	2 (6.3%)	3 (9.4%)	0 (0.0%)	7 (100.0%)	2 (28.6%)	5 (71.4%)	44 (100.0%)	17 (38.6%)	27 (61.4%)
39	高知県	38 (100.0%)	7 (18.4%)	18 (47.4%)	3 (7.9%)	2 (5.3%)	8 (21.1%)	0 (0.0%)	38 (100.0%)	34 (89.5%)	34 (100.0%)	3 (7.9%)	1 (2.6%)	0 (0.0%)	7 (100.0%)	0 (0.0%)	7 (100.0%)	50 (100.0%)	19 (38.0%)	31 (62.0%)
40	福岡県	86 (100.0%)	44 (51.2%)	28 (32.6%)	7 (8.1%)	3 (3.5%)	4 (4.7%)	0 (0.0%)	86 (100.0%)	82 (95.3%)	81 (98.8%)	3 (3.5%)	1 (1.2%)	0 (0.0%)	70 (100.0%)	26 (37.1%)	44 (62.9%)	77 (100.0%)	35 (45.5%)	42 (54.5%)
41	佐賀県	10 (100.0%)	8 (80.0%)	1 (10.0%)	0 (0.0%)	0 (0.0%)	1 (10.0%)	0 (0.0%)	10 (100.0%)	8 (80.0%)	8 (100.0%)	2 (20.0%)	0 (0.0%)	0 (0.0%)	13 (100.0%)	5 (38.5%)	8 (61.5%)	15 (100.0%)	13 (86.7%)	2 (13.3%)
42	長崎県	28 (100.0%)	12 (42.9%)	10 (35.7%)	4 (14.3%)	0 (0.0%)	2 (7.1%)	0 (0.0%)	28 (100.0%)	27 (96.4%)	27 (100.0%)	1 (3.6%)	0 (0.0%)	0 (0.0%)	13 (100.0%)	1 (7.7%)	12 (92.3%)	26 (100.0%)	10 (38.5%)	16 (61.5%)
43	熊本県	65 (100.0%)	30 (46.2%)	18 (27.7%)	10 (15.4%)	0 (0.0%)	7 (10.8%)	0 (0.0%)	65 (100.0%)	64 (98.5%)	64 (100.0%)	1 (1.5%)	0 (0.0%)	0 (0.0%)	38 (100.0%)	8 (21.1%)	30 (78.9%)	82 (100.0%)	47 (57.3%)	35 (42.7%)
44	大分県	29 (100.0%)	18 (62.1%)	5 (17.2%)	1 (3.4%)	1 (3.4%)	4 (13.8%)	0 (0.0%)	29 (100.0%)	28 (96.6%)	28 (100.0%)	1 (3.4%)	0 (0.0%)	0 (0.0%)	19 (100.0%)	1 (5.3%)	18 (94.7%)	30 (100.0%)	19 (63.3%)	11 (36.7%)
45	宮崎県	19 (100.0%)	7 (36.8%)	2 (10.5%)	4 (21.1%)	3 (15.8%)	3 (15.8%)	0 (0.0%)	19 (100.0%)	18 (94.7%)	18 (100.0%)	1 (5.3%)	0 (0.0%)	0 (0.0%)	10 (100.0%)	3 (30.0%)	7 (70.0%)	15 (100.0%)	3 (20.0%)	12 (80.0%)
46	鹿児島県	35 (100.0%)	3 (8.6%)	10 (28.6%)	1 (2.9%)	5 (14.3%)	15 (42.9%)	1 (2.9%)	35 (100.0%)	34 (97.1%)	34 (100.0%)	1 (2.9%)	0 (0.0%)	0 (0.0%)	4 (100.0%)	1 (25.0%)	3 (75.0%)	53 (100.0%)	21 (39.6%)	32 (60.4%)
47	沖縄県	126 (100.0%)	15 (11.9%)	78 (61.9%)	30 (23.8%)	3 (2.4%)	0 (0.0%)	0 (0.0%)	126 (100.0%)	99 (78.6%)	99 (100.0%)	25 (19.8%)	1 (0.8%)	1 (0.8%)	22 (100.0%)	7 (31.8%)	15 (68.2%)	148 (100.0%)	37 (25.0%)	111 (75.0%)

別紙2-2 【都道府県別】重大違反対象物^{※1}の措置状況等^{※2} (特定防火対象物^{※3} / 消防用設備等別)

No.	都道府県名	消防用設備等区分	義務対象物数 ※7	重大違反 対象物数 ※4	違反覚知からの経過年数 ※5						重大 違反率 (%)	是正指導・ 是正措置中 の対象物数	警告前段の 行政指導実 施中の対象 物数	改修期限を 定めている 対象物数	警告 対象物数	命令 対象物数	告発 対象物数
					1年未満	1年以上 3年未満	3年以上 5年未満	5年以上 10年未満	10年以上	不明 ※6							
					A	B	C(C/B)	D(D/B)	E(E/B)	F(F/B)							
0	全国	屋内消火栓設備	94,559	410 (100.0%)	153 (37.3%)	98 (23.9%)	58 (14.1%)	49 (12.0%)	52 (12.7%)	0 (0.0%)	0.43%	410 (100.0%)	310 (75.8%)	309 (99.4%)	72 (17.6%)	24 (5.9%)	4 (1.0%)
		スプリンクラー設備	99,586	88 (100.0%)	44 (50.0%)	21 (23.9%)	10 (11.4%)	9 (10.2%)	4 (4.5%)	0 (0.0%)	0.09%	88 (100.0%)	57 (64.8%)	56 (98.2%)	22 (25.0%)	9 (10.2%)	0 (0.0%)
		自動火災報知設備	687,021	1,540 (100.0%)	525 (34.1%)	404 (26.2%)	299 (19.4%)	108 (7.0%)	203 (13.2%)	1 (0.1%)	0.22%	1,540 (100.0%)	1,297 (84.3%)	1,289 (99.2%)	173 (11.2%)	62 (4.0%)	8 (0.5%)
1	北海道	屋内消火栓設備	5,815	20 (100.0%)	6 (30.0%)	6 (30.0%)	2 (10.0%)	5 (25.0%)	1 (5.0%)	0 (0.0%)	0.34%	20 (100.0%)	15 (75.0%)	15 (75.0%)	4 (20.0%)	1 (5.0%)	0 (0.0%)
		スプリンクラー設備	5,567	4 (100.0%)	1 (25.0%)	1 (25.0%)	1 (25.0%)	1 (25.0%)	0 (0.0%)	0 (0.0%)	0.07%	4 (100.0%)	3 (75.0%)	3 (75.0%)	0 (0.0%)	1 (25.0%)	0 (0.0%)
		自動火災報知設備	33,278	88 (100.0%)	35 (39.8%)	24 (27.3%)	13 (14.8%)	9 (10.2%)	7 (8.0%)	0 (0.0%)	0.26%	88 (100.0%)	81 (92.0%)	81 (92.0%)	3 (3.4%)	3 (3.4%)	1 (1.1%)
2	青森県	屋内消火栓設備	1,255	3 (100.0%)	1 (33.3%)	1 (33.3%)	1 (33.3%)	0 (0.0%)	0 (0.0%)	0 (0.0%)	0.24%	3 (100.0%)	1 (33.3%)	1 (100.0%)	2 (66.7%)	0 (0.0%)	0 (0.0%)
		スプリンクラー設備	1,647	1 (100.0%)	0 (0.0%)	1 (100.0%)	0 (0.0%)	0 (0.0%)	0 (0.0%)	0 (0.0%)	0.06%	1 (100.0%)	0 (0.0%)	0 (0.0%)	1 (100.0%)	0 (0.0%)	0 (0.0%)
		自動火災報知設備	9,048	22 (100.0%)	2 (9.1%)	12 (54.5%)	1 (4.5%)	3 (13.6%)	4 (18.2%)	0 (0.0%)	0.24%	22 (100.0%)	15 (68.2%)	15 (100.0%)	5 (22.7%)	2 (9.1%)	0 (0.0%)
3	岩手県	屋内消火栓設備	1,295	2 (100.0%)	0 (0.0%)	0 (0.0%)	0 (0.0%)	0 (0.0%)	2 (100.0%)	0 (0.0%)	0.15%	2 (100.0%)	0 (0.0%)	0 (0.0%)	1 (50.0%)	1 (50.0%)	0 (0.0%)
		スプリンクラー設備	1,259	0 (0.0%)	0 (0.0%)	0 (0.0%)	0 (0.0%)	0 (0.0%)	0 (0.0%)	0 (0.0%)	0.00%	0 (0.0%)	0 (0.0%)	0 (0.0%)	0 (0.0%)	0 (0.0%)	0 (0.0%)
		自動火災報知設備	8,697	21 (100.0%)	0 (0.0%)	17 (81.0%)	0 (0.0%)	2 (9.5%)	2 (9.5%)	0 (0.0%)	0.24%	21 (100.0%)	18 (85.7%)	18 (100.0%)	3 (14.3%)	0 (0.0%)	0 (0.0%)
4	宮城県	屋内消火栓設備	1,826	2 (100.0%)	2 (100.0%)	0 (0.0%)	0 (0.0%)	0 (0.0%)	0 (0.0%)	0 (0.0%)	0.11%	2 (100.0%)	2 (100.0%)	2 (100.0%)	0 (0.0%)	0 (0.0%)	0 (0.0%)
		スプリンクラー設備	1,954	0 (0.0%)	0 (0.0%)	0 (0.0%)	0 (0.0%)	0 (0.0%)	0 (0.0%)	0 (0.0%)	0.00%	0 (0.0%)	0 (0.0%)	0 (0.0%)	0 (0.0%)	0 (0.0%)	0 (0.0%)
		自動火災報知設備	12,298	6 (100.0%)	3 (50.0%)	2 (33.3%)	1 (16.7%)	0 (0.0%)	0 (0.0%)	0 (0.0%)	0.05%	6 (100.0%)	5 (83.3%)	5 (83.3%)	1 (16.7%)	0 (0.0%)	0 (0.0%)
5	秋田県	屋内消火栓設備	1,177	5 (100.0%)	2 (40.0%)	1 (20.0%)	0 (0.0%)	0 (0.0%)	2 (40.0%)	0 (0.0%)	0.42%	5 (100.0%)	2 (40.0%)	2 (100.0%)	1 (20.0%)	1 (20.0%)	1 (20.0%)
		スプリンクラー設備	1,221	1 (100.0%)	0 (0.0%)	1 (100.0%)	0 (0.0%)	0 (0.0%)	0 (0.0%)	0 (0.0%)	0.08%	1 (100.0%)	0 (0.0%)	0 (0.0%)	1 (100.0%)	0 (0.0%)	0 (0.0%)
		自動火災報知設備	6,715	20 (100.0%)	15 (75.0%)	3 (15.0%)	1 (5.0%)	0 (0.0%)	1 (5.0%)	0 (0.0%)	0.30%	20 (100.0%)	14 (70.0%)	14 (100.0%)	4 (20.0%)	1 (5.0%)	1 (5.0%)
6	山形県	屋内消火栓設備	1,259	4 (100.0%)	1 (25.0%)	0 (0.0%)	2 (50.0%)	1 (25.0%)	0 (0.0%)	0 (0.0%)	0.32%	4 (100.0%)	2 (50.0%)	2 (100.0%)	1 (25.0%)	1 (25.0%)	0 (0.0%)
		スプリンクラー設備	1,001	0 (0.0%)	0 (0.0%)	0 (0.0%)	0 (0.0%)	0 (0.0%)	0 (0.0%)	0 (0.0%)	0.00%	0 (0.0%)	0 (0.0%)	0 (0.0%)	0 (0.0%)	0 (0.0%)	0 (0.0%)
		自動火災報知設備	7,826	8 (100.0%)	2 (25.0%)	3 (37.5%)	1 (12.5%)	1 (12.5%)	1 (12.5%)	0 (0.0%)	0.10%	8 (100.0%)	4 (50.0%)	4 (100.0%)	3 (37.5%)	1 (12.5%)	0 (0.0%)
7	福島県	屋内消火栓設備	1,639	31 (100.0%)	14 (45.2%)	7 (22.6%)	4 (12.9%)	5 (16.1%)	1 (3.2%)	0 (0.0%)	1.89%	31 (100.0%)	19 (61.3%)	19 (100.0%)	6 (19.4%)	5 (16.1%)	1 (3.2%)
		スプリンクラー設備	1,438	1 (100.0%)	0 (0.0%)	0 (0.0%)	0 (0.0%)	0 (0.0%)	1 (100.0%)	0 (0.0%)	0.07%	1 (100.0%)	0 (0.0%)	0 (0.0%)	0 (0.0%)	1 (100.0%)	0 (0.0%)
		自動火災報知設備	12,398	57 (100.0%)	15 (26.3%)	15 (26.3%)	19 (33.3%)	2 (3.5%)	6 (10.5%)	0 (0.0%)	0.46%	57 (100.0%)	24 (42.1%)	24 (100.0%)	23 (40.4%)	9 (15.8%)	1 (1.8%)

別紙2-2【都道府県別】重大違反対象物^{※1}の措置状況等^{※2}(特定防火対象物^{※3}／消防用設備等別)

No.	都道府県名	消防用設備等区分	義務対象物数 ※7	重大違反 対象物数 ※4	違反覚知からの経過年数 ※5						重大 違反率 (%)	是正指導・ 是正措置中 の対象物数	警告前段の 行政指導実 施中の対象 物数	改修期限を 定めている 対象物数	警告 対象物数	命令 対象物数	告発 対象物数							
					1年未満	1年以上 3年未満	3年以上 5年未満	5年以上 10年未満	10年以上	不明 ※6								I(B/A)	J(J/B)	K(K/J)	L(L/K)	M(M/B)	N(N/B)	O(O/B)
					A	B	C(C/B)	D(D/B)	E(E/B)	F(F/B)								G(G/B)	H(H/B)					
8	茨城県	屋内消火栓設備	1,818	5	4	0	1	0	0	0	0.28%	5	2	2	3	0	0							
		スプリンクラー設備	2,080	2	1	0	1	0	0	0	0.10%	2	0	0	1	1	0							
		自動火災報知設備	14,265	23	11	6	4	1	1	0	0.16%	23	17	17	5	0	1							
9	栃木県	屋内消火栓設備	1,461	10	2	2	0	5	1	0	0.68%	10	5	5	4	1	0							
		スプリンクラー設備	1,426	0	0	0	0	0	0	0	0.00%	0	0	0	0	0	0							
		自動火災報知設備	11,933	26	6	8	5	4	3	0	0.22%	26	20	20	5	1	0							
10	群馬県	屋内消火栓設備	1,731	6	2	3	0	0	1	0	0.35%	6	3	3	1	1	1							
		スプリンクラー設備	2,107	2	2	0	0	0	0	0	0.09%	2	1	1	1	0	0							
		自動火災報知設備	12,613	14	9	2	0	0	3	0	0.11%	14	8	8	3	2	1							
11	埼玉県	屋内消火栓設備	2,990	12	6	1	1	2	2	0	0.40%	12	8	8	2	2	0							
		スプリンクラー設備	4,234	3	2	0	0	0	1	0	0.07%	3	2	2	0	1	0							
		自動火災報知設備	26,205	26	8	4	1	4	9	0	0.10%	26	17	17	4	4	1							
12	千葉県	屋内消火栓設備	2,929	24	8	8	6	1	1	0	0.82%	24	14	14	9	1	0							
		スプリンクラー設備	4,093	4	0	1	3	0	0	0	0.10%	4	1	1	2	1	0							
		自動火災報知設備	25,234	98	27	21	30	6	14	0	0.39%	98	74	74	18	6	0							
13	東京都	屋内消火栓設備	6,550	18	5	7	4	1	1	0	0.27%	18	11	11	4	3	0							
		スプリンクラー設備	6,393	3	0	1	1	1	0	0	0.05%	3	1	1	1	1	0							
		自動火災報知設備	63,223	73	46	17	6	3	1	0	0.12%	73	65	65	6	2	0							
14	神奈川県	屋内消火栓設備	6,487	10	4	3	2	1	0	0	0.15%	10	7	7	3	0	0							
		スプリンクラー設備	5,878	5	2	2	0	1	0	0	0.09%	5	1	1	4	0	0							
		自動火災報知設備	34,119	24	15	6	1	0	2	0	0.07%	24	17	17	5	2	0							
15	新潟県	屋内消火栓設備	2,244	14	1	5	6	1	1	0	0.62%	14	13	13	1	0	0							
		スプリンクラー設備	1,734	0	0	0	0	0	0	0	0.00%	0	0	0	0	0	0							
		自動火災報知設備	13,945	19	2	11	3	0	3	0	0.14%	19	18	18	1	0	0							

別紙2-2【都道府県別】重大違反対象物^{※1}の措置状況等^{※2}(特定防火対象物^{※3}／消防用設備等別)

No.	都道府県名	消防用設備等区分	義務対象物数 ※7	重大違反 対象物数 ※4	違反覚知からの経過年数 ※5						重大 違反率 (%)	是正指導・ 是正措置中 の対象物数	警告前段の 行政指導実 施中の対象 物数	改修期限を 定めている 対象物数	警告 対象物数	命令 対象物数	告発 対象物数
					1年未満	1年以上 3年未満	3年以上 5年未満	5年以上 10年未満	10年以上	不明 ※6							
					A	B	C(C/B)	D(D/B)	E(E/B)	F(F/B)							
16	富山県	屋内消火栓設備	848	0	0	0	0	0	0	0	0.00%	0	0	0	0	0	0
		スプリンクラー設備	904	1 (100.0%)	1 (100.0%)	0 (0.0%)	0 (0.0%)	0 (0.0%)	0 (0.0%)	0 (0.0%)	0.11%	1 (100.0%)	1 (100.0%)	1 (100.0%)	0 (0.0%)	0 (0.0%)	0 (0.0%)
		自動火災報知設備	5,368	5 (100.0%)	2 (40.0%)	1 (20.0%)	1 (20.0%)	0 (0.0%)	1 (20.0%)	0 (0.0%)	0.09%	5 (100.0%)	4 (80.0%)	4 (80.0%)	0 (0.0%)	1 (20.0%)	0 (0.0%)
17	石川県	屋内消火栓設備	927	1 (100.0%)	0 (0.0%)	1 (100.0%)	0 (0.0%)	0 (0.0%)	0 (0.0%)	0 (0.0%)	0.11%	1 (100.0%)	1 (100.0%)	1 (100.0%)	0 (0.0%)	0 (0.0%)	0 (0.0%)
		スプリンクラー設備	1,062	0	0	0	0	0	0	0.00%	0	0	0	0	0	0	0
		自動火災報知設備	7,665	9 (100.0%)	0 (0.0%)	1 (11.1%)	4 (44.4%)	1 (11.1%)	3 (33.3%)	0 (0.0%)	0.12%	9 (100.0%)	6 (66.7%)	6 (100.0%)	1 (11.1%)	2 (22.2%)	0 (0.0%)
18	福井県	屋内消火栓設備	793	5 (100.0%)	0 (0.0%)	1 (20.0%)	0 (0.0%)	3 (60.0%)	1 (20.0%)	0 (0.0%)	0.63%	5 (100.0%)	5 (100.0%)	5 (100.0%)	0 (0.0%)	0 (0.0%)	0 (0.0%)
		スプリンクラー設備	615	0	0	0	0	0	0	0.00%	0	0	0	0	0	0	0
		自動火災報知設備	7,024	10 (100.0%)	0 (0.0%)	2 (20.0%)	1 (10.0%)	4 (40.0%)	3 (30.0%)	0 (0.0%)	0.14%	10 (100.0%)	9 (90.0%)	9 (90.0%)	1 (10.0%)	0 (0.0%)	0 (0.0%)
19	山梨県	屋内消火栓設備	955	17 (100.0%)	7 (41.2%)	6 (35.3%)	2 (11.8%)	1 (5.9%)	1 (5.9%)	0 (0.0%)	1.78%	17 (100.0%)	13 (76.5%)	13 (100.0%)	3 (17.6%)	1 (5.9%)	0 (0.0%)
		スプリンクラー設備	671	1 (100.0%)	0 (0.0%)	1 (100.0%)	0 (0.0%)	0 (0.0%)	0 (0.0%)	0 (0.0%)	0.15%	1 (100.0%)	1 (100.0%)	1 (100.0%)	0 (0.0%)	0 (0.0%)	0 (0.0%)
		自動火災報知設備	7,165	26 (100.0%)	11 (42.3%)	3 (11.5%)	5 (19.2%)	1 (3.8%)	6 (23.1%)	0 (0.0%)	0.36%	26 (100.0%)	23 (88.5%)	23 (100.0%)	2 (7.7%)	1 (3.8%)	0 (0.0%)
20	長野県	屋内消火栓設備	3,479	34 (100.0%)	9 (26.5%)	5 (14.7%)	5 (14.7%)	2 (5.9%)	13 (38.2%)	0 (0.0%)	0.98%	34 (100.0%)	29 (85.3%)	29 (100.0%)	5 (14.7%)	0 (0.0%)	0 (0.0%)
		スプリンクラー設備	1,757	1 (100.0%)	0 (0.0%)	0 (0.0%)	0 (0.0%)	1 (100.0%)	0 (0.0%)	0 (0.0%)	0.06%	1 (100.0%)	0 (0.0%)	0 (0.0%)	1 (100.0%)	0 (0.0%)	0 (0.0%)
		自動火災報知設備	18,918	131 (100.0%)	12 (9.2%)	11 (8.4%)	78 (59.5%)	6 (4.6%)	24 (18.3%)	0 (0.0%)	0.69%	131 (100.0%)	126 (96.2%)	126 (100.0%)	3 (2.3%)	2 (1.5%)	0 (0.0%)
21	岐阜県	屋内消火栓設備	1,573	4 (100.0%)	2 (50.0%)	0 (0.0%)	0 (0.0%)	1 (25.0%)	1 (25.0%)	0 (0.0%)	0.25%	4 (100.0%)	3 (75.0%)	2 (50.0%)	0 (0.0%)	1 (25.0%)	0 (0.0%)
		スプリンクラー設備	1,631	4 (100.0%)	4 (100.0%)	0 (0.0%)	0 (0.0%)	0 (0.0%)	0 (0.0%)	0 (0.0%)	0.25%	4 (100.0%)	2 (50.0%)	2 (50.0%)	1 (25.0%)	1 (25.0%)	0 (0.0%)
		自動火災報知設備	12,290	26 (100.0%)	11 (42.3%)	5 (19.2%)	3 (11.5%)	4 (15.4%)	3 (11.5%)	0 (0.0%)	0.21%	26 (100.0%)	15 (57.7%)	14 (53.8%)	5 (19.2%)	6 (23.1%)	0 (0.0%)
22	静岡県	屋内消火栓設備	2,629	14 (100.0%)	3 (21.4%)	3 (21.4%)	2 (14.3%)	4 (28.6%)	2 (14.3%)	0 (0.0%)	0.53%	14 (100.0%)	13 (92.9%)	13 (92.9%)	1 (7.1%)	0 (0.0%)	0 (0.0%)
		スプリンクラー設備	2,439	6 (100.0%)	3 (50.0%)	2 (33.3%)	1 (16.7%)	0 (0.0%)	0 (0.0%)	0 (0.0%)	0.25%	6 (100.0%)	5 (83.3%)	5 (83.3%)	1 (16.7%)	0 (0.0%)	0 (0.0%)
		自動火災報知設備	20,815	42 (100.0%)	13 (31.0%)	7 (16.7%)	11 (26.2%)	2 (4.8%)	9 (21.4%)	0 (0.0%)	0.20%	42 (100.0%)	39 (92.9%)	39 (92.9%)	2 (4.8%)	1 (2.4%)	0 (0.0%)
23	愛知県	屋内消火栓設備	3,684	21 (100.0%)	12 (57.1%)	4 (19.0%)	2 (9.5%)	2 (9.5%)	1 (4.8%)	0 (0.0%)	0.57%	21 (100.0%)	16 (76.2%)	16 (76.2%)	5 (23.8%)	0 (0.0%)	0 (0.0%)
		スプリンクラー設備	5,144	14 (100.0%)	10 (71.4%)	4 (28.6%)	0 (0.0%)	0 (0.0%)	0 (0.0%)	0 (0.0%)	0.27%	14 (100.0%)	12 (85.7%)	12 (85.7%)	2 (14.3%)	0 (0.0%)	0 (0.0%)
		自動火災報知設備	37,997	51 (100.0%)	36 (70.6%)	7 (13.7%)	3 (5.9%)	3 (5.9%)	2 (3.9%)	0 (0.0%)	0.13%	51 (100.0%)	43 (84.3%)	43 (84.3%)	6 (11.8%)	2 (3.9%)	0 (0.0%)

別紙2-2【都道府県別】重大違反対象物^{※1}の措置状況等^{※2}(特定防火対象物^{※3}／消防用設備等別)

No.	都道府県名	消防用設備等区分	義務対象物数 ※7	重大違反 対象物数 ※4	違反覚知からの経過年数 ※5						重大 違反率 (%)	是正指導・ 是正措置中 の対象物数	警告前段の 行政指導実 施中の対象 物数	改修期限を 定めている 対象物数	警告 対象物数	命令 対象物数	告発 対象物数
					1年未満	1年以上 3年未満	3年以上 5年未満	5年以上 10年未満	10年以上	不明 ※6							
					A	B	C(C/B)	D(D/B)	E(E/B)	F(F/B)							
24	三重県	屋内消火栓設備	1,440	16 (100.0%)	4 (25.0%)	4 (25.0%)	2 (12.5%)	4 (25.0%)	2 (12.5%)	0 (0.0%)	1.11%	16 (100.0%)	11 (68.8%)	11 (100.0%)	4 (25.0%)	1 (6.3%)	0 (0.0%)
		スプリンクラー設備	1,530	3 (100.0%)	0 (0.0%)	0 (0.0%)	1 (33.3%)	2 (66.7%)	0 (0.0%)	0 (0.0%)	0.20%	3 (100.0%)	1 (33.3%)	1 (100.0%)	2 (66.7%)	0 (0.0%)	0 (0.0%)
		自動火災報知設備	10,245	56 (100.0%)	12 (21.4%)	9 (16.1%)	11 (19.6%)	17 (30.4%)	7 (12.5%)	0 (0.0%)	0.55%	56 (100.0%)	46 (82.1%)	46 (100.0%)	4 (7.1%)	6 (10.7%)	0 (0.0%)
25	滋賀県	屋内消火栓設備	884	1 (100.0%)	1 (100.0%)	0 (0.0%)	0 (0.0%)	0 (0.0%)	0 (0.0%)	0 (0.0%)	0.11%	1 (100.0%)	0 (0.0%)	0 (0.0%)	1 (100.0%)	0 (0.0%)	0 (0.0%)
		スプリンクラー設備	939	0	0	0	0	0	0	0	0.00%	0	0	0	0	0	0
		自動火災報知設備	7,769	3 (100.0%)	3 (100.0%)	0 (0.0%)	0 (0.0%)	0 (0.0%)	0 (0.0%)	0 (0.0%)	0.04%	3 (100.0%)	0 (0.0%)	0 (0.0%)	3 (100.0%)	0 (0.0%)	0 (0.0%)
26	京都府	屋内消火栓設備	1,871	1 (100.0%)	1 (100.0%)	0 (0.0%)	0 (0.0%)	0 (0.0%)	0 (0.0%)	0 (0.0%)	0.05%	1 (100.0%)	1 (100.0%)	1 (100.0%)	0 (0.0%)	0 (0.0%)	0 (0.0%)
		スプリンクラー設備	1,755	0	0	0	0	0	0	0	0.00%	0	0	0	0	0	0
		自動火災報知設備	15,933	3 (100.0%)	2 (66.7%)	1 (33.3%)	0 (0.0%)	0 (0.0%)	0 (0.0%)	0 (0.0%)	0.02%	3 (100.0%)	2 (66.7%)	2 (66.7%)	1 (33.3%)	0 (0.0%)	0 (0.0%)
27	大阪府	屋内消火栓設備	7,582	27 (100.0%)	17 (63.0%)	7 (25.9%)	1 (3.7%)	0 (0.0%)	2 (7.4%)	0 (0.0%)	0.36%	27 (100.0%)	25 (92.6%)	25 (92.6%)	2 (7.4%)	0 (0.0%)	0 (0.0%)
		スプリンクラー設備	6,706	8 (100.0%)	5 (62.5%)	2 (25.0%)	0 (0.0%)	0 (0.0%)	1 (12.5%)	0 (0.0%)	0.12%	8 (100.0%)	7 (87.5%)	7 (87.5%)	1 (12.5%)	0 (0.0%)	0 (0.0%)
		自動火災報知設備	43,354	79 (100.0%)	49 (62.0%)	14 (17.7%)	3 (3.8%)	4 (5.1%)	9 (11.4%)	0 (0.0%)	0.18%	79 (100.0%)	74 (93.7%)	68 (86.1%)	5 (6.3%)	0 (0.0%)	0 (0.0%)
28	兵庫県	屋内消火栓設備	2,869	6 (100.0%)	5 (83.3%)	1 (16.7%)	0 (0.0%)	0 (0.0%)	0 (0.0%)	0 (0.0%)	0.21%	6 (100.0%)	4 (66.7%)	4 (66.7%)	2 (33.3%)	0 (0.0%)	0 (0.0%)
		スプリンクラー設備	3,740	4 (100.0%)	3 (75.0%)	1 (25.0%)	0 (0.0%)	0 (0.0%)	0 (0.0%)	0 (0.0%)	0.11%	4 (100.0%)	2 (50.0%)	2 (50.0%)	0 (0.0%)	2 (50.0%)	0 (0.0%)
		自動火災報知設備	25,100	28 (100.0%)	21 (75.0%)	1 (3.6%)	4 (14.3%)	1 (3.6%)	1 (3.6%)	0 (0.0%)	0.11%	28 (100.0%)	19 (67.9%)	19 (67.9%)	8 (28.6%)	1 (3.6%)	0 (0.0%)
29	奈良県	屋内消火栓設備	969	1 (100.0%)	0 (0.0%)	1 (100.0%)	0 (0.0%)	0 (0.0%)	0 (0.0%)	0 (0.0%)	0.10%	1 (100.0%)	1 (100.0%)	1 (100.0%)	0 (0.0%)	0 (0.0%)	0 (0.0%)
		スプリンクラー設備	1,038	0	0	0	0	0	0	0	0.00%	0	0	0	0	0	0
		自動火災報知設備	6,897	15 (100.0%)	6 (40.0%)	1 (6.7%)	0 (0.0%)	7 (46.7%)	1 (6.7%)	0 (0.0%)	0.22%	15 (100.0%)	14 (93.3%)	14 (93.3%)	1 (6.7%)	0 (0.0%)	0 (0.0%)
30	和歌山県	屋内消火栓設備	729	0	0	0	0	0	0	0	0.00%	0	0	0	0	0	0
		スプリンクラー設備	1,075	0	0	0	0	0	0	0	0.00%	0	0	0	0	0	0
		自動火災報知設備	6,593	2 (100.0%)	0 (0.0%)	1 (50.0%)	1 (50.0%)	0 (0.0%)	0 (0.0%)	0 (0.0%)	0.03%	2 (100.0%)	2 (100.0%)	2 (100.0%)	0 (0.0%)	0 (0.0%)	0 (0.0%)
31	鳥取県	屋内消火栓設備	591	1 (100.0%)	1 (100.0%)	0 (0.0%)	0 (0.0%)	0 (0.0%)	0 (0.0%)	0 (0.0%)	0.17%	1 (100.0%)	1 (100.0%)	1 (100.0%)	0 (0.0%)	0 (0.0%)	0 (0.0%)
		スプリンクラー設備	598	0	0	0	0	0	0	0	0.00%	0	0	0	0	0	0
		自動火災報知設備	4,065	2 (100.0%)	0 (0.0%)	1 (50.0%)	1 (50.0%)	0 (0.0%)	0 (0.0%)	0 (0.0%)	0.05%	2 (100.0%)	1 (50.0%)	1 (100.0%)	1 (50.0%)	0 (0.0%)	0 (0.0%)

別紙2-2【都道府県別】重大違反对象物^{※1}の措置状況等^{※2}(特定防火対象物^{※3}／消防用設備等別)

No.	都道府県名	消防用設備等区分	義務対象物数 ※7	重大違反对象物数 ※4	違反覚知からの経過年数 ※5						重大 違反率 (%)	是正指導・ 是正措置中 の対象物数	警告前段の 行政指導実 施中の対象 物数	改修期限を 定めている 対象物数	警告 対象物数	命令 対象物数	告発 対象物数
					1年未満	1年以上 3年未満	3年以上 5年未満	5年以上 10年未満	10年以上	不明 ※6							
					A	B	C(C/B)	D(D/B)	E(E/B)	F(F/B)							
32	島根県	屋内消火栓設備	724	0	0	0	0	0	0	0	0.00%	0	0	0	0	0	0
		スプリンクラー設備	806	0	0	0	0	0	0	0	0.00%	0	0	0	0	0	0
		自動火災報知設備	5,236	2	0	1	1	0	0	0	0.04%	2	2	2	0	0	0
33	岡山県	屋内消火栓設備	2,475	4	3	0	0	0	1	0	0.16%	4	3	3	1	0	0
		スプリンクラー設備	1,811	1	1	0	0	0	0	0	0.06%	1	0	0	1	0	0
		自動火災報知設備	10,404	7	2	1	2	1	1	0	0.07%	7	7	7	0	0	0
34	広島県	屋内消火栓設備	2,137	7	2	1	3	0	1	0	0.33%	7	6	6	0	0	1
		スプリンクラー設備	2,230	2	2	0	0	0	0	0	0.09%	2	2	2	0	0	0
		自動火災報知設備	15,563	24	10	4	6	1	3	0	0.15%	24	22	22	0	1	1
35	山口県	屋内消火栓設備	924	2	2	0	0	0	0	0	0.22%	2	1	1	1	0	0
		スプリンクラー設備	1,255	1	1	0	0	0	0	0	0.08%	1	1	1	0	0	0
		自動火災報知設備	7,819	10	6	3	0	0	1	0	0.13%	10	8	8	2	0	0
36	徳島県	屋内消火栓設備	652	6	0	3	0	1	2	0	0.92%	6	6	6	0	0	0
		スプリンクラー設備	811	1	0	1	0	0	0	0	0.12%	1	1	1	0	0	0
		自動火災報知設備	5,375	33	0	2	12	2	17	0	0.61%	33	32	32	1	0	0
37	香川県	屋内消火栓設備	946	8	2	1	1	3	1	0	0.85%	8	7	7	1	0	0
		スプリンクラー設備	922	2	0	1	0	0	1	0	0.22%	2	2	2	0	0	0
		自動火災報知設備	6,285	33	9	13	6	2	3	0	0.53%	33	31	31	0	2	0
38	愛媛県	屋内消火栓設備	1,102	9	0	2	2	1	4	0	0.82%	9	7	7	0	2	0
		スプリンクラー設備	1,428	0	0	0	0	0	0	0	0.00%	0	0	0	0	0	0
		自動火災報知設備	8,463	27	5	1	7	3	11	0	0.32%	27	23	23	2	2	0
39	高知県	屋内消火栓設備	754	5	0	1	0	1	3	0	0.66%	5	4	4	1	0	0
		スプリンクラー設備	742	0	0	0	0	0	0	0	0.00%	0	0	0	0	0	0
		自動火災報知設備	4,597	36	7	18	3	2	6	0	0.78%	36	32	32	3	1	0

別紙2-2【都道府県別】重大違反対象物^{※1}の措置状況等^{※2}(特定防火対象物^{※3}／消防用設備等別)

No.	都道府県名	消防用設備等区分	義務対象物数 ※7	重大違反 対象物数 ※4	違反覚知からの経過年数 ※5						重大 違反率 (%)	是正指導・ 是正措置中 の対象物数	警告前段の 行政指導実 施中の対象 物数	改修期限を 定めている 対象物数	警告 対象物数	命令 対象物数	告発 対象物数
					1年未満	1年以上 3年未満	3年以上 5年未満	5年以上 10年未満	10年以上	不明 ※6							
					C(C/B)	D(D/B)	E(E/B)	F(F/B)	G(G/B)	H(H/B)							
40	福岡県	屋内消火栓設備	4,796	24 (100.0%)	12 (50.0%)	6 (25.0%)	3 (12.5%)	1 (4.2%)	2 (8.3%)	0 (0.0%)	0.50%	24 (100.0%)	23 (95.8%)	23 (95.8%)	0 (0.0%)	1 (4.2%)	0 (0.0%)
		スプリンクラー設備	4,805	5 (100.0%)	4 (80.0%)	0 (0.0%)	0 (0.0%)	1 (20.0%)	0 (0.0%)	0 (0.0%)	0.10%	5 (100.0%)	5 (100.0%)	4 (80.0%)	0 (0.0%)	0 (0.0%)	0 (0.0%)
		自動火災報知設備	25,557	66 (100.0%)	31 (47.0%)	26 (39.4%)	4 (6.1%)	2 (3.0%)	3 (4.5%)	0 (0.0%)	0.26%	66 (100.0%)	63 (95.5%)	62 (93.9%)	3 (4.5%)	0 (0.0%)	0 (0.0%)
41	佐賀県	屋内消火栓設備	765	4 (100.0%)	3 (75.0%)	0 (0.0%)	0 (0.0%)	0 (0.0%)	1 (25.0%)	0 (0.0%)	0.52%	4 (100.0%)	3 (75.0%)	3 (100.0%)	1 (25.0%)	0 (0.0%)	0 (0.0%)
		スプリンクラー設備	1,154	0	0	0	0	0	0	0	0.00%	0	0	0	0	0	0
		自動火災報知設備	5,404	8 (100.0%)	6 (75.0%)	1 (12.5%)	0 (0.0%)	0 (0.0%)	1 (12.5%)	0 (0.0%)	0.15%	8 (100.0%)	6 (75.0%)	6 (100.0%)	2 (25.0%)	0 (0.0%)	0 (0.0%)
42	長崎県	屋内消火栓設備	1,018	4 (100.0%)	2 (50.0%)	2 (50.0%)	0 (0.0%)	0 (0.0%)	0 (0.0%)	0 (0.0%)	0.39%	4 (100.0%)	4 (100.0%)	4 (100.0%)	0 (0.0%)	0 (0.0%)	0 (0.0%)
		スプリンクラー設備	1,599	2 (100.0%)	0 (0.0%)	2 (100.0%)	0 (0.0%)	0 (0.0%)	0 (0.0%)	0 (0.0%)	0.13%	2 (100.0%)	2 (100.0%)	2 (100.0%)	0 (0.0%)	0 (0.0%)	0 (0.0%)
		自動火災報知設備	9,433	23 (100.0%)	11 (47.8%)	6 (26.1%)	4 (17.4%)	0 (0.0%)	2 (8.7%)	0 (0.0%)	0.24%	23 (100.0%)	22 (95.7%)	22 (100.0%)	1 (4.3%)	0 (0.0%)	0 (0.0%)
43	熊本県	屋内消火栓設備	1,352	3 (100.0%)	3 (100.0%)	0 (0.0%)	0 (0.0%)	0 (0.0%)	0 (0.0%)	0 (0.0%)	0.22%	3 (100.0%)	3 (100.0%)	3 (100.0%)	0 (0.0%)	0 (0.0%)	0 (0.0%)
		スプリンクラー設備	2,167	0	0	0	0	0	0	0	0.00%	0	0	0	0	0	0
		自動火災報知設備	12,570	62 (100.0%)	27 (43.5%)	18 (29.0%)	10 (16.1%)	0 (0.0%)	7 (11.3%)	0 (0.0%)	0.49%	62 (100.0%)	61 (98.4%)	61 (98.4%)	1 (1.6%)	0 (0.0%)	0 (0.0%)
44	大分県	屋内消火栓設備	1,130	3 (100.0%)	2 (66.7%)	1 (33.3%)	0 (0.0%)	0 (0.0%)	0 (0.0%)	0 (0.0%)	0.27%	3 (100.0%)	3 (100.0%)	3 (100.0%)	0 (0.0%)	0 (0.0%)	0 (0.0%)
		スプリンクラー設備	1,364	0	0	0	0	0	0	0	0.00%	0	0	0	0	0	0
		自動火災報知設備	9,405	26 (100.0%)	16 (61.5%)	4 (15.4%)	1 (3.8%)	1 (3.8%)	4 (15.4%)	0 (0.0%)	0.28%	26 (100.0%)	25 (96.2%)	25 (100.0%)	1 (3.8%)	0 (0.0%)	0 (0.0%)
45	宮崎県	屋内消火栓設備	930	2 (100.0%)	2 (100.0%)	0 (0.0%)	0 (0.0%)	0 (0.0%)	0 (0.0%)	0 (0.0%)	0.22%	2 (100.0%)	2 (100.0%)	2 (100.0%)	0 (0.0%)	0 (0.0%)	0 (0.0%)
		スプリンクラー設備	1,458	0	0	0	0	0	0	0	0.00%	0	0	0	0	0	0
		自動火災報知設備	7,397	17 (100.0%)	5 (29.4%)	2 (11.8%)	4 (23.5%)	3 (17.6%)	3 (17.6%)	0 (0.0%)	0.23%	17 (100.0%)	16 (94.1%)	16 (100.0%)	1 (5.9%)	0 (0.0%)	0 (0.0%)
46	鹿児島県	屋内消火栓設備	1,483	3 (100.0%)	0 (0.0%)	0 (0.0%)	0 (0.0%)	2 (66.7%)	1 (33.3%)	0 (0.0%)	0.20%	3 (100.0%)	3 (100.0%)	3 (100.0%)	0 (0.0%)	0 (0.0%)	0 (0.0%)
		スプリンクラー設備	2,023	1 (100.0%)	0 (0.0%)	0 (0.0%)	0 (0.0%)	1 (100.0%)	0 (0.0%)	0 (0.0%)	0.05%	1 (100.0%)	1 (100.0%)	1 (100.0%)	0 (0.0%)	0 (0.0%)	0 (0.0%)
		自動火災報知設備	11,180	34 (100.0%)	3 (8.8%)	10 (29.4%)	1 (2.9%)	4 (11.8%)	15 (44.1%)	1 (2.9%)	0.30%	34 (100.0%)	33 (97.1%)	33 (100.0%)	1 (2.9%)	0 (0.0%)	0 (0.0%)
47	沖縄県	屋内消火栓設備	1,072	11 (100.0%)	0 (0.0%)	4 (36.4%)	6 (54.5%)	1 (9.1%)	0 (0.0%)	0 (0.0%)	1.03%	11 (100.0%)	8 (72.7%)	8 (72.7%)	2 (18.2%)	1 (9.1%)	0 (0.0%)
		スプリンクラー設備	1,375	5 (100.0%)	2 (40.0%)	0 (0.0%)	2 (40.0%)	1 (20.0%)	0 (0.0%)	0 (0.0%)	0.36%	5 (100.0%)	3 (60.0%)	3 (60.0%)	2 (40.0%)	0 (0.0%)	0 (0.0%)
		自動火災報知設備	13,338	119 (100.0%)	13 (10.9%)	78 (65.5%)	26 (21.8%)	2 (1.7%)	0 (0.0%)	0 (0.0%)	0.89%	119 (100.0%)	94 (79.0%)	94 (79.0%)	23 (19.3%)	1 (0.8%)	1 (0.8%)

別紙2-3 【都道府県別】重大違対象物^{※1}の措置状況等^{※2}(特定防火対象物^{※3}以外の防火対象物／防火対象物別)

No.	都道府県名	重大違反対象物数 ※4	違反覚知からの経過年数 ※5						是正指 導・是正 措置中の 対象物数 H(H/A)	警告前段 の行政指 導実施中 の対象物 数 I(I/H)	改修期限 を定めて いる対象 物数 J(J/I)	警告 対象物数 K(K/A)	命令 対象物数 L(L/A)	告発 対象物数 M(M/A)	新規 ※8 N(O+P)	是正 ※9 O(O/N)	継続 ※10 P(P/N)	前回 調査 ※11 Q(R+S)	是正 ※12 R(R/Q)	継続 ※13 S(S/Q)
			1年未満	1年以上 3年未満	3年以上 5年未満	5年以上 10年未満	10年以上	不明 ※6 G(G/A)												
			A(P+S)	B(B/A)	C(C/A)	D(D/A)	E(E/A)	F(F/A)												
0	全国	13,154 (100.0%)	1,984 (15.1%)	1,913 (14.5%)	1,317 (10.0%)	2,357 (17.9%)	5,581 (42.4%)	2 (0.0%)	13,154 (100.0%)	12,513 (95.1%)	11,549 (92.3%)	496 (3.8%)	141 (1.1%)	4 (0.0%)	2,696 (100.0%)	712 (26.4%)	1,984 (73.6%)	14,407 (100.0%)	3,237 (22.5%)	11,170 (77.5%)
1	北海道	467 (100.0%)	69 (14.8%)	64 (13.7%)	44 (9.4%)	94 (20.1%)	196 (42.0%)	0 (0.0%)	467 (100.0%)	456 (97.6%)	453 (99.3%)	11 (2.4%)	0 (0.0%)	0 (0.0%)	75 (100.0%)	6 (8.0%)	69 (92.0%)	491 (100.0%)	93 (18.9%)	398 (81.1%)
2	青森県	203 (100.0%)	47 (23.2%)	43 (21.2%)	27 (13.3%)	53 (26.1%)	33 (16.3%)	0 (0.0%)	203 (100.0%)	191 (94.1%)	191 (100.0%)	11 (5.4%)	1 (0.5%)	0 (0.0%)	74 (100.0%)	27 (36.5%)	47 (63.5%)	252 (100.0%)	96 (38.1%)	156 (61.9%)
3	岩手県	100 (100.0%)	26 (26.0%)	18 (18.0%)	10 (10.0%)	13 (13.0%)	33 (33.0%)	0 (0.0%)	100 (100.0%)	99 (99.0%)	99 (100.0%)	0 (0.0%)	1 (1.0%)	0 (0.0%)	28 (100.0%)	2 (7.1%)	26 (92.9%)	103 (100.0%)	29 (28.2%)	74 (71.8%)
4	宮城県	113 (100.0%)	23 (20.4%)	35 (31.0%)	3 (2.7%)	12 (10.6%)	40 (35.4%)	0 (0.0%)	113 (100.0%)	108 (95.6%)	108 (100.0%)	1 (0.9%)	4 (3.5%)	0 (0.0%)	29 (100.0%)	6 (20.7%)	23 (79.3%)	111 (100.0%)	21 (18.9%)	90 (81.1%)
5	秋田県	140 (100.0%)	33 (23.6%)	45 (32.1%)	6 (4.3%)	4 (2.9%)	52 (37.1%)	0 (0.0%)	140 (100.0%)	131 (93.6%)	131 (100.0%)	3 (2.1%)	6 (4.3%)	0 (0.0%)	44 (100.0%)	11 (25.0%)	33 (75.0%)	171 (100.0%)	64 (37.4%)	107 (62.6%)
6	山形県	40 (100.0%)	12 (30.0%)	10 (25.0%)	9 (22.5%)	3 (7.5%)	6 (15.0%)	0 (0.0%)	40 (100.0%)	35 (87.5%)	35 (100.0%)	5 (12.5%)	0 (0.0%)	0 (0.0%)	15 (100.0%)	3 (20.0%)	12 (80.0%)	35 (100.0%)	7 (20.0%)	28 (80.0%)
7	福島県	195 (100.0%)	19 (9.7%)	43 (22.1%)	15 (7.7%)	36 (18.5%)	81 (41.5%)	1 (0.5%)	195 (100.0%)	166 (85.1%)	166 (100.0%)	19 (9.7%)	10 (5.1%)	0 (0.0%)	23 (100.0%)	4 (17.4%)	19 (82.6%)	227 (100.0%)	51 (22.5%)	176 (77.5%)
8	茨城県	377 (100.0%)	70 (18.6%)	64 (17.0%)	40 (10.6%)	53 (14.1%)	150 (39.8%)	0 (0.0%)	377 (100.0%)	362 (96.0%)	362 (100.0%)	11 (2.9%)	3 (0.8%)	1 (0.3%)	80 (100.0%)	10 (12.5%)	70 (87.5%)	448 (100.0%)	141 (31.5%)	307 (68.5%)
9	栃木県	147 (100.0%)	12 (8.2%)	30 (20.4%)	30 (20.4%)	19 (12.9%)	56 (38.1%)	0 (0.0%)	147 (100.0%)	144 (98.0%)	144 (100.0%)	0 (0.0%)	3 (2.0%)	0 (0.0%)	15 (100.0%)	3 (20.0%)	12 (80.0%)	171 (100.0%)	36 (21.1%)	135 (78.9%)
10	群馬県	220 (100.0%)	98 (44.5%)	51 (23.2%)	16 (7.3%)	12 (5.5%)	43 (19.5%)	0 (0.0%)	220 (100.0%)	200 (90.9%)	200 (100.0%)	13 (5.9%)	7 (3.2%)	0 (0.0%)	145 (100.0%)	47 (32.4%)	98 (67.6%)	230 (100.0%)	108 (47.0%)	122 (53.0%)
11	埼玉県	288 (100.0%)	48 (16.7%)	44 (15.3%)	24 (8.3%)	83 (28.8%)	89 (30.9%)	0 (0.0%)	288 (100.0%)	259 (89.9%)	259 (100.0%)	25 (8.7%)	4 (1.4%)	0 (0.0%)	71 (100.0%)	23 (32.4%)	48 (67.6%)	313 (100.0%)	73 (23.3%)	240 (76.7%)
12	千葉県	294 (100.0%)	75 (25.5%)	41 (13.9%)	33 (11.2%)	60 (20.4%)	85 (28.9%)	0 (0.0%)	294 (100.0%)	276 (93.9%)	276 (100.0%)	13 (4.4%)	5 (1.7%)	0 (0.0%)	100 (100.0%)	25 (25.0%)	75 (75.0%)	270 (100.0%)	51 (18.9%)	219 (81.1%)
13	東京都	99 (100.0%)	33 (33.3%)	32 (32.3%)	24 (24.2%)	9 (9.1%)	1 (1.0%)	0 (0.0%)	99 (100.0%)	90 (90.9%)	90 (100.0%)	3 (3.0%)	6 (6.1%)	0 (0.0%)	59 (100.0%)	26 (44.1%)	33 (55.9%)	87 (100.0%)	21 (24.1%)	66 (75.9%)
14	神奈川県	66 (100.0%)	41 (62.1%)	11 (16.7%)	7 (10.6%)	3 (4.5%)	4 (6.1%)	0 (0.0%)	66 (100.0%)	60 (90.9%)	60 (100.0%)	5 (7.6%)	1 (1.5%)	0 (0.0%)	63 (100.0%)	22 (34.9%)	41 (65.1%)	57 (100.0%)	32 (56.1%)	25 (43.9%)
15	新潟県	434 (100.0%)	35 (8.1%)	45 (10.4%)	27 (6.2%)	85 (19.6%)	242 (55.8%)	0 (0.0%)	434 (100.0%)	432 (99.5%)	432 (100.0%)	2 (0.5%)	0 (0.0%)	0 (0.0%)	46 (100.0%)	11 (23.9%)	35 (76.1%)	463 (100.0%)	64 (13.8%)	399 (86.2%)
16	富山県	80 (100.0%)	26 (32.5%)	5 (6.3%)	6 (7.5%)	6 (7.5%)	37 (46.3%)	0 (0.0%)	80 (100.0%)	80 (100.0%)	80 (100.0%)	0 (0.0%)	0 (0.0%)	0 (0.0%)	27 (100.0%)	1 (3.7%)	26 (96.3%)	74 (100.0%)	20 (27.0%)	54 (73.0%)
17	石川県	153 (100.0%)	12 (7.8%)	23 (15.0%)	13 (8.5%)	24 (15.7%)	81 (52.9%)	0 (0.0%)	153 (100.0%)	153 (100.0%)	153 (100.0%)	0 (0.0%)	0 (0.0%)	0 (0.0%)	26 (100.0%)	14 (53.8%)	12 (46.2%)	184 (100.0%)	43 (23.4%)	141 (76.6%)
18	福井県	58 (100.0%)	5 (8.6%)	12 (20.7%)	6 (10.3%)	7 (12.1%)	28 (48.3%)	0 (0.0%)	58 (100.0%)	55 (94.8%)	54 (98.2%)	3 (5.2%)	0 (0.0%)	0 (0.0%)	7 (100.0%)	2 (28.6%)	5 (71.4%)	75 (100.0%)	22 (29.3%)	53 (70.7%)
19	山梨県	156 (100.0%)	15 (9.6%)	16 (10.3%)	30 (19.2%)	33 (21.2%)	62 (39.7%)	0 (0.0%)	156 (100.0%)	143 (91.7%)	143 (100.0%)	12 (7.7%)	1 (0.6%)	0 (0.0%)	24 (100.0%)	9 (37.5%)	15 (62.5%)	184 (100.0%)	43 (23.4%)	141 (76.6%)
20	長野県	267 (100.0%)	35 (13.1%)	25 (9.4%)	25 (9.4%)	33 (12.4%)	149 (55.8%)	0 (0.0%)	267 (100.0%)	256 (95.9%)	255 (99.6%)	11 (4.1%)	0 (0.0%)	0 (0.0%)	47 (100.0%)	12 (25.5%)	35 (74.5%)	286 (100.0%)	54 (18.9%)	232 (81.1%)
21	岐阜県	539 (100.0%)	42 (7.8%)	48 (8.9%)	61 (11.3%)	111 (20.6%)	277 (51.4%)	0 (0.0%)	539 (100.0%)	465 (86.3%)	249 (53.5%)	33 (6.1%)	40 (7.4%)	1 (0.2%)	62 (100.0%)	20 (32.3%)	42 (67.7%)	628 (100.0%)	131 (20.9%)	497 (79.1%)
22	静岡県	341 (100.0%)	109 (32.0%)	56 (16.4%)	30 (8.8%)	41 (12.0%)	105 (30.8%)	0 (0.0%)	341 (100.0%)	337 (98.8%)	337 (100.0%)	3 (0.9%)	1 (0.3%)	0 (0.0%)	173 (100.0%)	64 (37.0%)	109 (63.0%)	336 (100.0%)	104 (31.0%)	232 (69.0%)
23	愛知県	1,236 (100.0%)	214 (17.3%)	203 (16.4%)	162 (13.1%)	259 (21.0%)	398 (32.2%)	0 (0.0%)	1,236 (100.0%)	1,207 (97.7%)	1,161 (96.2%)	25 (2.0%)	4 (0.3%)	0 (0.0%)	320 (100.0%)	106 (33.1%)	214 (66.9%)	1,279 (100.0%)	257 (20.1%)	1,022 (79.9%)
24	三重県	547 (100.0%)	52 (9.5%)	108 (19.7%)	76 (13.9%)	91 (16.6%)	220 (40.2%)	0 (0.0%)	547 (100.0%)	533 (97.4%)	531 (99.6%)	14 (2.6%)	0 (0.0%)	0 (0.0%)	70 (100.0%)	18 (25.7%)	52 (74.3%)	536 (100.0%)	41 (7.6%)	495 (92.4%)
25	滋賀県	282 (100.0%)	37 (13.1%)	38 (13.5%)	30 (10.6%)	36 (12.8%)	141 (50.0%)	0 (0.0%)	282 (100.0%)	239 (84.8%)	239 (100.0%)	35 (12.4%)	8 (2.8%)	0 (0.0%)	48 (100.0%)	11 (22.9%)	37 (77.1%)	338 (100.0%)	93 (27.5%)	245 (72.5%)

別紙2-3 【都道府県別】重大違対象物^{※1}の措置状況等^{※2}(特定防火対象物^{※3}以外の防火対象物／防火対象物別)

No.	都道府県名	重大違反対象物数 ※4	違反覚知からの経過年数 ※5						是正指導・是正措置中の対象物数 H(H/A)	警告前段の行政指導実施中の対象物数 I(I/H)	改修期限を定めている対象物数 J(J/I)	警告対象物数 K(K/A)	命令対象物数 L(L/A)	告発対象物数 M(M/A)	新規 ※8	是正 ※9	継続 ※10	前回調査 ※11	是正 ※12	継続 ※13
			1年未満	1年以上 3年未満	3年以上 5年未満	5年以上 10年未満	10年以上	不明 ※6												
			A(P+S)	B(B/A)	C(C/A)	D(D/A)	E(E/A)	F(F/A)												
26	京都府	226 (100.0%)	34 (15.0%)	32 (14.2%)	17 (7.5%)	35 (15.5%)	108 (47.8%)	0 (0.0%)	226 (100.0%)	168 (74.3%)	168 (100.0%)	58 (25.7%)	0 (0.0%)	0 (0.0%)	43 (100.0%)	9 (20.9%)	34 (79.1%)	287 (100.0%)	95 (33.1%)	192 (66.9%)
27	大阪府	2,477 (100.0%)	202 (8.2%)	228 (9.2%)	154 (6.2%)	406 (16.4%)	1,487 (60.0%)	0 (0.0%)	2,477 (100.0%)	2,332 (94.1%)	1,669 (71.6%)	114 (4.6%)	31 (1.3%)	0 (0.0%)	228 (100.0%)	26 (11.4%)	202 (88.6%)	2,932 (100.0%)	657 (22.4%)	2,275 (77.6%)
28	兵庫県	364 (100.0%)	84 (23.1%)	55 (15.1%)	33 (9.1%)	27 (7.4%)	165 (45.3%)	0 (0.0%)	364 (100.0%)	351 (96.4%)	351 (100.0%)	11 (3.0%)	2 (0.5%)	0 (0.0%)	114 (100.0%)	30 (26.3%)	84 (73.7%)	368 (100.0%)	88 (23.9%)	280 (76.1%)
29	奈良県	113 (100.0%)	19 (16.8%)	21 (18.6%)	11 (9.7%)	17 (15.0%)	45 (39.8%)	0 (0.0%)	113 (100.0%)	99 (87.6%)	99 (100.0%)	12 (10.6%)	2 (1.8%)	0 (0.0%)	34 (100.0%)	15 (44.1%)	19 (55.9%)	150 (100.0%)	56 (37.3%)	94 (62.7%)
30	和歌山県	165 (100.0%)	13 (7.9%)	12 (7.3%)	14 (8.5%)	75 (45.5%)	51 (30.9%)	0 (0.0%)	165 (100.0%)	165 (100.0%)	165 (100.0%)	0 (0.0%)	0 (0.0%)	0 (0.0%)	17 (100.0%)	4 (23.5%)	13 (76.5%)	167 (100.0%)	15 (9.0%)	152 (91.0%)
31	鳥取県	78 (100.0%)	9 (11.5%)	5 (6.4%)	2 (2.6%)	29 (37.2%)	33 (42.3%)	0 (0.0%)	78 (100.0%)	77 (98.7%)	77 (100.0%)	1 (1.3%)	0 (0.0%)	0 (0.0%)	15 (100.0%)	6 (40.0%)	9 (60.0%)	87 (100.0%)	18 (20.7%)	69 (79.3%)
32	島根県	44 (100.0%)	17 (38.6%)	17 (38.6%)	4 (9.1%)	3 (6.8%)	3 (6.8%)	0 (0.0%)	44 (100.0%)	44 (100.0%)	44 (100.0%)	0 (0.0%)	0 (0.0%)	0 (0.0%)	23 (100.0%)	6 (26.1%)	17 (73.9%)	39 (100.0%)	12 (30.8%)	27 (69.2%)
33	岡山県	240 (100.0%)	18 (7.5%)	59 (24.6%)	28 (11.7%)	74 (30.8%)	61 (25.4%)	0 (0.0%)	240 (100.0%)	235 (97.9%)	235 (100.0%)	3 (1.3%)	0 (0.0%)	2 (0.8%)	42 (100.0%)	24 (57.1%)	18 (42.9%)	264 (100.0%)	42 (15.9%)	222 (84.1%)
34	広島県	293 (100.0%)	50 (17.1%)	38 (13.0%)	31 (10.6%)	42 (14.3%)	132 (45.1%)	0 (0.0%)	293 (100.0%)	285 (97.3%)	259 (90.9%)	8 (2.7%)	0 (0.0%)	0 (0.0%)	90 (100.0%)	40 (44.4%)	50 (55.6%)	358 (100.0%)	115 (32.1%)	243 (67.9%)
35	山口県	27 (100.0%)	11 (40.7%)	4 (14.8%)	3 (11.1%)	5 (18.5%)	4 (14.8%)	0 (0.0%)	27 (100.0%)	25 (92.6%)	25 (100.0%)	2 (7.4%)	0 (0.0%)	0 (0.0%)	13 (100.0%)	2 (15.4%)	11 (84.6%)	27 (100.0%)	11 (40.7%)	16 (59.3%)
36	徳島県	184 (100.0%)	8 (4.3%)	11 (6.0%)	20 (10.9%)	20 (10.9%)	125 (67.9%)	0 (0.0%)	184 (100.0%)	184 (100.0%)	184 (100.0%)	0 (0.0%)	0 (0.0%)	0 (0.0%)	8 (100.0%)	0 (0.0%)	8 (100.0%)	191 (100.0%)	15 (7.9%)	176 (92.1%)
37	香川県	433 (100.0%)	64 (14.8%)	31 (7.2%)	49 (11.3%)	174 (40.2%)	115 (26.6%)	0 (0.0%)	433 (100.0%)	432 (99.8%)	432 (100.0%)	1 (0.2%)	0 (0.0%)	0 (0.0%)	75 (100.0%)	11 (14.7%)	64 (85.3%)	403 (100.0%)	34 (8.4%)	369 (91.6%)
38	愛媛県	524 (100.0%)	57 (10.9%)	61 (11.6%)	56 (10.7%)	116 (22.1%)	234 (44.7%)	0 (0.0%)	524 (100.0%)	513 (97.9%)	513 (100.0%)	10 (1.9%)	1 (0.2%)	0 (0.0%)	62 (100.0%)	5 (8.1%)	57 (91.9%)	534 (100.0%)	67 (12.5%)	467 (87.5%)
39	高知県	49 (100.0%)	12 (24.5%)	13 (26.5%)	5 (10.2%)	3 (6.1%)	16 (32.7%)	0 (0.0%)	49 (100.0%)	48 (98.0%)	48 (100.0%)	1 (2.0%)	0 (0.0%)	0 (0.0%)	24 (100.0%)	12 (50.0%)	12 (50.0%)	83 (100.0%)	46 (55.4%)	37 (44.6%)
40	福岡県	415 (100.0%)	66 (15.9%)	94 (22.7%)	39 (9.4%)	50 (12.0%)	166 (40.0%)	0 (0.0%)	415 (100.0%)	411 (99.0%)	405 (98.5%)	4 (1.0%)	0 (0.0%)	0 (0.0%)	75 (100.0%)	9 (12.0%)	66 (88.0%)	418 (100.0%)	69 (16.5%)	349 (83.5%)
41	佐賀県	69 (100.0%)	15 (21.7%)	6 (8.7%)	4 (5.8%)	17 (24.6%)	27 (39.1%)	0 (0.0%)	69 (100.0%)	65 (94.2%)	65 (100.0%)	4 (5.8%)	0 (0.0%)	0 (0.0%)	28 (100.0%)	13 (46.4%)	15 (53.6%)	92 (100.0%)	38 (41.3%)	54 (58.7%)
42	長崎県	61 (100.0%)	19 (31.1%)	12 (19.7%)	1 (1.6%)	5 (8.2%)	24 (39.3%)	0 (0.0%)	61 (100.0%)	61 (100.0%)	61 (100.0%)	0 (0.0%)	0 (0.0%)	0 (0.0%)	23 (100.0%)	4 (17.4%)	19 (82.6%)	61 (100.0%)	19 (31.1%)	42 (68.9%)
43	熊本県	244 (100.0%)	32 (13.1%)	41 (16.8%)	62 (25.4%)	41 (16.8%)	68 (27.9%)	0 (0.0%)	244 (100.0%)	242 (99.2%)	242 (100.0%)	2 (0.8%)	0 (0.0%)	0 (0.0%)	34 (100.0%)	2 (5.9%)	32 (94.1%)	252 (100.0%)	40 (15.9%)	212 (84.1%)
44	大分県	26 (100.0%)	7 (26.9%)	7 (26.9%)	0 (0.0%)	4 (15.4%)	8 (30.8%)	0 (0.0%)	26 (100.0%)	25 (96.2%)	25 (100.0%)	1 (3.8%)	0 (0.0%)	0 (0.0%)	7 (100.0%)	0 (0.0%)	7 (100.0%)	22 (100.0%)	3 (13.6%)	19 (86.4%)
45	宮崎県	164 (100.0%)	37 (22.6%)	39 (23.8%)	16 (9.8%)	19 (11.6%)	53 (32.3%)	0 (0.0%)	164 (100.0%)	162 (98.8%)	162 (100.0%)	2 (1.2%)	0 (0.0%)	0 (0.0%)	44 (100.0%)	7 (15.9%)	37 (84.1%)	170 (100.0%)	43 (25.3%)	127 (74.7%)
46	鹿児島県	102 (100.0%)	17 (16.7%)	14 (13.7%)	10 (9.8%)	14 (13.7%)	46 (45.1%)	1 (1.0%)	102 (100.0%)	101 (99.0%)	101 (100.0%)	1 (1.0%)	0 (0.0%)	0 (0.0%)	21 (100.0%)	4 (19.0%)	17 (81.0%)	142 (100.0%)	57 (40.1%)	85 (59.9%)
47	沖縄県	14 (100.0%)	5 (35.7%)	3 (21.4%)	4 (28.6%)	1 (7.1%)	1 (7.1%)	0 (0.0%)	14 (100.0%)	11 (78.6%)	11 (100.0%)	3 (21.4%)	0 (0.0%)	0 (0.0%)	5 (100.0%)	0 (0.0%)	5 (100.0%)	11 (100.0%)	2 (18.2%)	9 (81.8%)

別紙2-4 【都道府県別】重大違対象物^{※1}の措置状況等^{※2}(特定防火対象物^{※3}以外の防火対象物／消防用設備等別)

No.	都道府県名	消防用設備等区分	義務対象物数 ※7	重大違反 対象物数 ※4	違反覚知からの経過年数 ※5						重大 違反率 (%)	是正指導・ 是正措置中 の対象物数	警告前段の 行政指導実 施中の対象 物数	改修期限を 定めている 対象物数	警告 対象物数	命令 対象物数	告発 対象物数
					1年未満	1年以上 3年未満	3年以上 5年未満	5年以上 10年未満	10年以上	不明 ※6							
					A	B	C(C/B)	D(D/B)	E(E/B)	F(F/B)							
0	全国	屋内消火栓設備	383,371	8,594 (100.0%)	1,327 (15.4%)	1,357 (15.8%)	866 (10.1%)	1,496 (17.4%)	3,547 (41.3%)	1	2.24%	8,594 (100.0%)	8,108 (94.3%)	7,573 (93.4%)	374 (4.4%)	109 (1.3%)	3 (0.0%)
		スプリンクラー設備	29,679	46 (100.0%)	12 (26.1%)	11 (23.9%)	5 (10.9%)	5 (10.9%)	13 (28.3%)	0	0.15%	46 (100.0%)	35 (76.1%)	35 (100.0%)	8 (17.4%)	3 (6.5%)	0 (0.0%)
		自動火災報知設備	1,250,861	8,971 (100.0%)	1,233 (13.7%)	1,194 (13.3%)	914 (10.2%)	1,698 (18.9%)	3,931 (43.8%)	1	0.72%	8,971 (100.0%)	8,541 (95.2%)	7,827 (91.6%)	322 (3.6%)	105 (1.2%)	3 (0.0%)
1	北海道	屋内消火栓設備	17,619	303 (100.0%)	42 (13.9%)	43 (14.2%)	28 (9.2%)	58 (19.1%)	132 (43.6%)	0	1.72%	303 (100.0%)	295 (97.4%)	293 (96.7%)	8 (2.6%)	0 (0.0%)	0 (0.0%)
		スプリンクラー設備	2,315	2 (100.0%)	0 (0.0%)	0 (0.0%)	0 (0.0%)	2 (100.0%)	0 (0.0%)	0	0.09%	2 (100.0%)	2 (100.0%)	2 (100.0%)	0 (0.0%)	0 (0.0%)	0 (0.0%)
		自動火災報知設備	80,552	332 (100.0%)	40 (12.0%)	44 (13.3%)	34 (10.2%)	74 (22.3%)	140 (42.2%)	0	0.41%	332 (100.0%)	323 (97.3%)	320 (96.4%)	9 (2.7%)	0 (0.0%)	0 (0.0%)
2	青森県	屋内消火栓設備	3,713	136 (100.0%)	29 (21.3%)	31 (22.8%)	21 (15.4%)	34 (25.0%)	21 (15.4%)	0	3.66%	136 (100.0%)	126 (92.6%)	126 (100.0%)	10 (7.4%)	0 (0.0%)	0 (0.0%)
		スプリンクラー設備	36	0 (100.0%)	0 (0.0%)	0 (0.0%)	0 (0.0%)	0 (0.0%)	0 (0.0%)	0	0.00%	0 (100.0%)	0 (0.0%)	0 (0.0%)	0 (0.0%)	0 (0.0%)	0 (0.0%)
		自動火災報知設備	10,271	164 (100.0%)	37 (22.6%)	36 (22.0%)	21 (12.8%)	46 (28.0%)	24 (14.6%)	0	1.60%	164 (100.0%)	158 (96.3%)	158 (100.0%)	5 (3.0%)	1 (0.6%)	0 (0.0%)
3	岩手県	屋内消火栓設備	4,969	63 (100.0%)	22 (34.9%)	7 (11.1%)	5 (7.9%)	8 (12.7%)	21 (33.3%)	0	1.27%	63 (100.0%)	62 (98.4%)	62 (100.0%)	0 (0.0%)	1 (1.6%)	0 (0.0%)
		スプリンクラー設備	68	0 (100.0%)	0 (0.0%)	0 (0.0%)	0 (0.0%)	0 (0.0%)	0 (0.0%)	0	0.00%	0 (100.0%)	0 (0.0%)	0 (0.0%)	0 (0.0%)	0 (0.0%)	0 (0.0%)
		自動火災報知設備	11,575	68 (100.0%)	12 (17.6%)	15 (22.1%)	9 (13.2%)	7 (10.3%)	25 (36.8%)	0	0.59%	68 (100.0%)	67 (98.5%)	67 (100.0%)	0 (0.0%)	1 (1.5%)	0 (0.0%)
4	宮城県	屋内消火栓設備	7,142	75 (100.0%)	21 (28.0%)	24 (32.0%)	3 (4.0%)	6 (8.0%)	21 (28.0%)	0	1.05%	75 (100.0%)	71 (94.7%)	71 (94.7%)	1 (1.3%)	3 (4.0%)	0 (0.0%)
		スプリンクラー設備	354	0 (100.0%)	0 (0.0%)	0 (0.0%)	0 (0.0%)	0 (0.0%)	0 (0.0%)	0	0.00%	0 (100.0%)	0 (0.0%)	0 (0.0%)	0 (0.0%)	0 (0.0%)	0 (0.0%)
		自動火災報知設備	20,499	77 (100.0%)	6 (7.8%)	31 (40.3%)	0 (0.0%)	8 (10.4%)	32 (41.6%)	0	0.38%	77 (100.0%)	74 (96.1%)	74 (96.1%)	1 (1.3%)	2 (2.6%)	0 (0.0%)
5	秋田県	屋内消火栓設備	2,738	109 (100.0%)	28 (25.7%)	34 (31.2%)	3 (2.8%)	2 (1.8%)	42 (38.5%)	0	3.98%	109 (100.0%)	102 (93.6%)	102 (100.0%)	2 (1.8%)	5 (4.6%)	0 (0.0%)
		スプリンクラー設備	36	1 (100.0%)	0 (0.0%)	0 (0.0%)	0 (0.0%)	1 (100.0%)	0 (0.0%)	0	2.78%	1 (100.0%)	1 (100.0%)	1 (100.0%)	0 (0.0%)	0 (0.0%)	0 (0.0%)
		自動火災報知設備	8,073	75 (100.0%)	16 (21.3%)	20 (26.7%)	4 (5.3%)	4 (5.3%)	31 (41.3%)	0	0.93%	75 (100.0%)	67 (89.3%)	67 (100.0%)	3 (4.0%)	5 (6.7%)	0 (0.0%)
6	山形県	屋内消火栓設備	3,164	30 (100.0%)	9 (30.0%)	8 (26.7%)	6 (20.0%)	1 (3.3%)	6 (20.0%)	0	0.95%	30 (100.0%)	25 (83.3%)	25 (100.0%)	5 (16.7%)	0 (0.0%)	0 (0.0%)
		スプリンクラー設備	38	0 (100.0%)	0 (0.0%)	0 (0.0%)	0 (0.0%)	0 (0.0%)	0 (0.0%)	0	0.00%	0 (100.0%)	0 (0.0%)	0 (0.0%)	0 (0.0%)	0 (0.0%)	0 (0.0%)
		自動火災報知設備	9,473	26 (100.0%)	9 (34.6%)	5 (19.2%)	6 (23.1%)	3 (11.5%)	3 (11.5%)	0	0.27%	26 (100.0%)	23 (88.5%)	23 (100.0%)	3 (11.5%)	0 (0.0%)	0 (0.0%)
7	福島県	屋内消火栓設備	5,425	134 (100.0%)	14 (10.4%)	28 (20.9%)	9 (6.7%)	29 (21.6%)	53 (39.6%)	1	2.47%	134 (100.0%)	111 (82.8%)	111 (100.0%)	16 (11.9%)	7 (5.2%)	0 (0.0%)
		スプリンクラー設備	103	0 (100.0%)	0 (0.0%)	0 (0.0%)	0 (0.0%)	0 (0.0%)	0 (0.0%)	0	0.00%	0 (100.0%)	0 (0.0%)	0 (0.0%)	0 (0.0%)	0 (0.0%)	0 (0.0%)
		自動火災報知設備	17,179	145 (100.0%)	13 (9.0%)	32 (22.1%)	12 (8.3%)	28 (19.3%)	60 (41.4%)	0	0.84%	145 (100.0%)	124 (85.5%)	124 (100.0%)	11 (7.6%)	10 (6.9%)	0 (0.0%)

別紙2-4 【都道府県別】重大違対象物^{※1}の措置状況等^{※2}(特定防火対象物^{※3}以外の防火対象物／消防用設備等別)

No.	都道府県名	消防用設備等区分	義務対象物数 ※7	重大違反 対象物数 ※4	違反覚知からの経過年数 ※5						重大 違反率 (%)	是正指導・ 是正措置中 の対象物数	警告前段の 行政指導実 施中の対象 物数	改修期限を 定めている 対象物数	警告 対象物数	命令 対象物数	告発 対象物数
					1年未満	1年以上 3年未満	3年以上 5年未満	5年以上 10年未満	10年以上	不明 ※6							
					C(C/B)	D(D/B)	E(E/B)	F(F/B)	G(G/B)	H(H/B)							
			A	B									M(M/B)	N(N/B)	O(O/B)		
8	茨城県	屋内消火栓設備	8,064	256 (100.0%)	51 (19.9%)	46 (18.0%)	26 (10.2%)	35 (13.7%)	98 (38.3%)	0 (0.0%)	3.17%	256 (100.0%)	244 (95.3%)	244 (95.3%)	8 (3.1%)	3 (1.2%)	1 (0.4%)
		スプリンクラー設備	210	0	0	0	0	0	0	0	0.00%	0	0	0	0	0	0
		自動火災報知設備	25,449	284 (100.0%)	45 (15.8%)	42 (14.8%)	29 (10.2%)	43 (15.1%)	125 (44.0%)	0 (0.0%)	1.12%	284 (100.0%)	272 (95.8%)	272 (95.8%)	9 (3.2%)	3 (1.1%)	0 (0.0%)
9	栃木県	屋内消火栓設備	5,087	106 (100.0%)	10 (9.4%)	22 (20.8%)	22 (20.8%)	13 (12.3%)	39 (36.8%)	0 (0.0%)	2.08%	106 (100.0%)	104 (98.1%)	104 (98.1%)	0 (0.0%)	2 (1.9%)	0 (0.0%)
		スプリンクラー設備	78	0	0	0	0	0	0	0	0.00%	0	0	0	0	0	0
		自動火災報知設備	17,435	103 (100.0%)	7 (6.8%)	21 (20.4%)	21 (20.4%)	12 (11.7%)	42 (40.8%)	0 (0.0%)	0.59%	103 (100.0%)	100 (97.1%)	100 (97.1%)	0 (0.0%)	3 (2.9%)	0 (0.0%)
10	群馬県	屋内消火栓設備	6,417	174 (100.0%)	85 (48.9%)	42 (24.1%)	12 (6.9%)	8 (4.6%)	27 (15.5%)	0 (0.0%)	2.71%	174 (100.0%)	159 (91.4%)	159 (91.4%)	11 (6.3%)	4 (2.3%)	0 (0.0%)
		スプリンクラー設備	121	0	0	0	0	0	0	0	0.00%	0	0	0	0	0	0
		自動火災報知設備	18,216	136 (100.0%)	54 (39.7%)	30 (22.1%)	12 (8.8%)	8 (5.9%)	32 (23.5%)	0 (0.0%)	0.75%	136 (100.0%)	119 (87.5%)	119 (87.5%)	11 (8.1%)	6 (4.4%)	0 (0.0%)
11	埼玉県	屋内消火栓設備	17,726	205 (100.0%)	34 (16.6%)	40 (19.5%)	18 (8.8%)	50 (24.4%)	63 (30.7%)	0 (0.0%)	1.16%	205 (100.0%)	178 (86.8%)	178 (100.0%)	23 (11.2%)	4 (2.0%)	0 (0.0%)
		スプリンクラー設備	939	0	0	0	0	0	0	0	0.00%	0	0	0	0	0	0
		自動火災報知設備	55,227	185 (100.0%)	27 (14.6%)	25 (13.5%)	13 (7.0%)	62 (33.5%)	58 (31.4%)	0 (0.0%)	0.33%	185 (100.0%)	169 (91.4%)	169 (100.0%)	13 (7.0%)	3 (1.6%)	0 (0.0%)
12	千葉県	屋内消火栓設備	15,181	188 (100.0%)	54 (28.7%)	34 (18.1%)	24 (12.8%)	23 (12.2%)	53 (28.2%)	0 (0.0%)	1.24%	188 (100.0%)	174 (92.6%)	174 (92.6%)	10 (5.3%)	4 (2.1%)	0 (0.0%)
		スプリンクラー設備	743	0	0	0	0	0	0	0	0.00%	0	0	0	0	0	0
		自動火災報知設備	46,667	227 (100.0%)	57 (25.1%)	27 (11.9%)	24 (10.6%)	50 (22.0%)	69 (30.4%)	0 (0.0%)	0.49%	227 (100.0%)	212 (93.4%)	212 (93.4%)	10 (4.4%)	5 (2.2%)	0 (0.0%)
13	東京都	屋内消火栓設備	36,246	29 (100.0%)	11 (37.9%)	6 (20.7%)	8 (27.6%)	3 (10.3%)	1 (3.4%)	0 (0.0%)	0.08%	29 (100.0%)	23 (79.3%)	23 (100.0%)	1 (3.4%)	5 (17.2%)	0 (0.0%)
		スプリンクラー設備	7,459	8 (100.0%)	3 (37.5%)	3 (37.5%)	1 (12.5%)	1 (12.5%)	0 (0.0%)	0 (0.0%)	0.11%	8 (100.0%)	7 (87.5%)	7 (100.0%)	0 (0.0%)	1 (12.5%)	0 (0.0%)
		自動火災報知設備	133,446	77 (100.0%)	25 (32.5%)	27 (35.1%)	19 (24.7%)	6 (7.8%)	0 (0.0%)	0 (0.0%)	0.06%	77 (100.0%)	71 (92.2%)	71 (100.0%)	2 (2.6%)	4 (5.2%)	0 (0.0%)
14	神奈川県	屋内消火栓設備	26,503	55 (100.0%)	35 (63.6%)	10 (18.2%)	7 (12.7%)	2 (3.6%)	1 (1.8%)	0 (0.0%)	0.21%	55 (100.0%)	51 (92.7%)	51 (92.7%)	4 (7.3%)	0 (0.0%)	0 (0.0%)
		スプリンクラー設備	2,010	0	0	0	0	0	0	0	0.00%	0	0	0	0	0	0
		自動火災報知設備	80,444	27 (100.0%)	17 (63.0%)	3 (11.1%)	2 (7.4%)	2 (7.4%)	3 (11.1%)	0 (0.0%)	0.03%	27 (100.0%)	23 (85.2%)	23 (85.2%)	3 (11.1%)	1 (3.7%)	0 (0.0%)
15	新潟県	屋内消火栓設備	7,470	263 (100.0%)	27 (10.3%)	20 (7.6%)	22 (8.4%)	47 (17.9%)	147 (55.9%)	0 (0.0%)	3.52%	263 (100.0%)	262 (99.6%)	262 (100.0%)	1 (0.4%)	0 (0.0%)	0 (0.0%)
		スプリンクラー設備	118	0	0	0	0	0	0	0	0.00%	0	0	0	0	0	0
		自動火災報知設備	21,724	285 (100.0%)	19 (6.7%)	35 (12.3%)	20 (7.0%)	50 (17.5%)	161 (56.5%)	0 (0.0%)	1.31%	285 (100.0%)	283 (99.3%)	283 (100.0%)	2 (0.7%)	0 (0.0%)	0 (0.0%)

別紙2-4 【都道府県別】重大違反対象物^{※1}の措置状況等^{※2}(特定防火対象物^{※3}以外の防火対象物／消防用設備等別)

No.	都道府県名	消防用設備等区分	義務対象物数 ※7	重大違反 対象物数 ※4	違反覚知からの経過年数 ※5						重大 違反率 (%)	是正指導・ 是正措置中 の対象物数	警告前段の 行政指導実 施中の対象 物数	改修期限を 定めている 対象物数	警告 対象物数	命令 対象物数	告発 対象物数
					1年未満	1年以上 3年未満	3年以上 5年未満	5年以上 10年未満	10年以上	不明 ※6							
					C(C/B)	D(D/B)	E(E/B)	F(F/B)	G(G/B)	H(H/B)							
			A	B									M(M/B)	N(N/B)	O(O/B)		
16	富山県	屋内消火栓設備	3,361	50 (100.0%)	13 (26.0%)	2 (4.0%)	3 (6.0%)	5 (10.0%)	27 (54.0%)	0 (0.0%)	1.49%	50 (100.0%)	50 (100.0%)	50 (100.0%)	0 (0.0%)	0 (0.0%)	0 (0.0%)
		スプリンクラー設備	807	0	0	0	0	0	0	0	0.00%	0	0	0	0	0	0
		自動火災報知設備	11,720	59 (100.0%)	18 (30.5%)	4 (6.8%)	5 (8.5%)	4 (6.8%)	28 (47.5%)	0 (0.0%)	0.50%	59 (100.0%)	59 (100.0%)	59 (100.0%)	0 (0.0%)	0 (0.0%)	0 (0.0%)
17	石川県	屋内消火栓設備	3,624	109 (100.0%)	9 (8.3%)	16 (14.7%)	8 (7.3%)	17 (15.6%)	59 (54.1%)	0 (0.0%)	3.01%	109 (100.0%)	109 (100.0%)	109 (100.0%)	0 (0.0%)	0 (0.0%)	0 (0.0%)
		スプリンクラー設備	53	0	0	0	0	0	0	0	0.00%	0	0	0	0	0	0
		自動火災報知設備	11,682	112 (100.0%)	9 (8.0%)	17 (15.2%)	9 (8.0%)	19 (17.0%)	58 (51.8%)	0 (0.0%)	0.96%	112 (100.0%)	112 (100.0%)	112 (100.0%)	0 (0.0%)	0 (0.0%)	0 (0.0%)
18	福井県	屋内消火栓設備	2,732	49 (100.0%)	5 (10.2%)	9 (18.4%)	6 (12.2%)	4 (8.2%)	25 (51.0%)	0 (0.0%)	1.79%	49 (100.0%)	47 (95.9%)	46 (93.9%)	2 (4.1%)	0 (0.0%)	0 (0.0%)
		スプリンクラー設備	22	0	0	0	0	0	0	0	0.00%	0	0	0	0	0	0
		自動火災報知設備	7,777	32 (100.0%)	3 (9.4%)	5 (15.6%)	5 (15.6%)	4 (12.5%)	15 (46.9%)	0 (0.0%)	0.41%	32 (100.0%)	30 (93.8%)	30 (93.8%)	2 (6.3%)	0 (0.0%)	0 (0.0%)
19	山梨県	屋内消火栓設備	2,096	101 (100.0%)	10 (9.9%)	11 (10.9%)	20 (19.8%)	25 (24.8%)	35 (34.7%)	0 (0.0%)	4.82%	101 (100.0%)	90 (89.1%)	90 (100.0%)	10 (9.9%)	1 (1.0%)	0 (0.0%)
		スプリンクラー設備	32	0	0	0	0	0	0	0	0.00%	0	0	0	0	0	0
		自動火災報知設備	6,430	111 (100.0%)	10 (9.0%)	13 (11.7%)	16 (14.4%)	20 (18.0%)	52 (46.8%)	0 (0.0%)	1.73%	111 (100.0%)	101 (91.0%)	101 (100.0%)	9 (8.1%)	1 (0.9%)	0 (0.0%)
20	長野県	屋内消火栓設備	6,883	171 (100.0%)	24 (14.0%)	16 (9.4%)	18 (10.5%)	22 (12.9%)	91 (53.2%)	0 (0.0%)	2.48%	171 (100.0%)	163 (95.3%)	162 (99.4%)	8 (4.7%)	0 (0.0%)	0 (0.0%)
		スプリンクラー設備	67	0	0	0	0	0	0	0	0.00%	0	0	0	0	0	0
		自動火災報知設備	20,339	170 (100.0%)	18 (10.6%)	15 (8.8%)	13 (7.6%)	22 (12.9%)	102 (60.0%)	0 (0.0%)	0.84%	170 (100.0%)	162 (95.3%)	161 (99.4%)	8 (4.7%)	0 (0.0%)	0 (0.0%)
21	岐阜県	屋内消火栓設備	6,491	373 (100.0%)	33 (8.8%)	33 (8.8%)	45 (12.1%)	78 (20.9%)	184 (49.3%)	0 (0.0%)	5.75%	373 (100.0%)	313 (83.9%)	167 (44.8%)	26 (7.0%)	34 (9.1%)	0 (0.0%)
		スプリンクラー設備	186	6 (100.0%)	0 (0.0%)	0 (0.0%)	4 (66.7%)	0 (0.0%)	2 (33.3%)	0 (0.0%)	3.23%	6 (100.0%)	0 (0.0%)	0 (0.0%)	4 (66.7%)	2 (33.3%)	0 (0.0%)
		自動火災報知設備	20,844	428 (100.0%)	20 (4.7%)	40 (9.3%)	51 (11.9%)	89 (20.8%)	228 (53.3%)	0 (0.0%)	2.05%	428 (100.0%)	371 (86.7%)	192 (44.9%)	26 (6.1%)	30 (7.0%)	1 (0.2%)
22	静岡県	屋内消火栓設備	11,464	241 (100.0%)	78 (32.4%)	42 (17.4%)	13 (5.4%)	28 (11.6%)	80 (33.2%)	0 (0.0%)	2.10%	241 (100.0%)	237 (98.3%)	237 (98.3%)	3 (1.2%)	1 (0.4%)	0 (0.0%)
		スプリンクラー設備	315	1 (100.0%)	1 (100.0%)	0 (0.0%)	0 (0.0%)	0 (0.0%)	0 (0.0%)	0 (0.0%)	0.32%	1 (100.0%)	1 (100.0%)	1 (100.0%)	0 (0.0%)	0 (0.0%)	0 (0.0%)
		自動火災報知設備	36,388	182 (100.0%)	52 (28.6%)	25 (13.7%)	24 (13.2%)	22 (12.1%)	59 (32.4%)	0 (0.0%)	0.50%	182 (100.0%)	181 (99.5%)	181 (99.5%)	0 (0.0%)	1 (0.5%)	0 (0.0%)
23	愛知県	屋内消火栓設備	23,046	813 (100.0%)	139 (17.1%)	150 (18.5%)	105 (12.9%)	166 (20.4%)	253 (31.1%)	0 (0.0%)	3.53%	813 (100.0%)	788 (96.9%)	756 (93.0%)	22 (2.7%)	3 (0.4%)	0 (0.0%)
		スプリンクラー設備	2,110	1 (100.0%)	0 (0.0%)	1 (100.0%)	0 (0.0%)	0 (0.0%)	0 (0.0%)	0 (0.0%)	0.05%	1 (100.0%)	0 (0.0%)	0 (0.0%)	1 (100.0%)	0 (0.0%)	0 (0.0%)
		自動火災報知設備	83,243	808 (100.0%)	135 (16.7%)	123 (15.2%)	116 (14.4%)	161 (19.9%)	273 (33.8%)	0 (0.0%)	0.97%	808 (100.0%)	794 (98.3%)	765 (94.7%)	12 (1.5%)	2 (0.2%)	0 (0.0%)

別紙2-4 【都道府県別】重大違対象物^{※1}の措置状況等^{※2}(特定防火対象物^{※3}以外の防火対象物／消防用設備等別)

No.	都道府県名	消防用設備等区分	義務対象物数 ※7	重大違反 対象物数 ※4	違反覚知からの経過年数 ※5						重大 違反率 (%)	是正指導・ 是正措置中 の対象物数	警告前段の 行政指導実 施中の対象 物数	改修期限を 定めている 対象物数	警告 対象物数	命令 対象物数	告発 対象物数							
					1年未満	1年以上 3年未満	3年以上 5年未満	5年以上 10年未満	10年以上	不明 ※6								I(B/A)	J(J/B)	K(K/J)	L(L/K)	M(M/B)	N(N/B)	O(O/B)
					C(C/B)	D(D/B)	E(E/B)	F(F/B)	G(G/B)	H(H/B)														
24	三重県	屋内消火栓設備	5,433	344 (100.0%)	33 (9.6%)	72 (20.9%)	45 (13.1%)	56 (16.3%)	138 (40.1%)	0 (0.0%)	6.33%	344 (100.0%)	335 (97.4%)	333 (99.4%)	9 (2.6%)	0 (0.0%)	0 (0.0%)							
		スプリンクラー設備	206	1 (100.0%)	0 (0.0%)	1 (100.0%)	0 (0.0%)	0 (0.0%)	0 (0.0%)	0 (0.0%)	0.49%	1 (100.0%)	1 (100.0%)	1 (100.0%)	0 (0.0%)	0 (0.0%)	0 (0.0%)							
		自動火災報知設備	18,477	379 (100.0%)	30 (7.9%)	68 (17.9%)	53 (14.0%)	59 (15.6%)	169 (44.6%)	0 (0.0%)	2.05%	379 (100.0%)	369 (97.4%)	368 (99.7%)	10 (2.6%)	0 (0.0%)	0 (0.0%)							
25	滋賀県	屋内消火栓設備	5,210	181 (100.0%)	31 (17.1%)	28 (15.5%)	24 (13.3%)	17 (9.4%)	81 (44.8%)	0 (0.0%)	3.47%	181 (100.0%)	149 (82.3%)	149 (82.3%)	26 (14.4%)	6 (3.3%)	0 (0.0%)							
		スプリンクラー設備	199	0	0	0	0	0	0	0	0.00%	0	0	0	0	0	0							
		自動火災報知設備	15,482	181 (100.0%)	14 (7.7%)	25 (13.8%)	13 (7.2%)	27 (14.9%)	102 (56.4%)	0 (0.0%)	1.17%	181 (100.0%)	155 (85.6%)	155 (85.6%)	21 (11.6%)	5 (2.8%)	0 (0.0%)							
26	京都府	屋内消火栓設備	8,271	144 (100.0%)	17 (11.8%)	23 (16.0%)	13 (9.0%)	25 (17.4%)	66 (45.8%)	0 (0.0%)	1.74%	144 (100.0%)	102 (70.8%)	102 (70.8%)	42 (29.2%)	0 (0.0%)	0 (0.0%)							
		スプリンクラー設備	499	0	0	0	0	0	0	0	0.00%	0	0	0	0	0	0							
		自動火災報知設備	27,277	145 (100.0%)	19 (13.1%)	18 (12.4%)	11 (7.6%)	26 (17.9%)	71 (49.0%)	0 (0.0%)	0.53%	145 (100.0%)	109 (75.2%)	109 (75.2%)	36 (24.8%)	0 (0.0%)	0 (0.0%)							
27	大阪府	屋内消火栓設備	35,659	1,587 (100.0%)	117 (7.4%)	161 (10.1%)	87 (5.5%)	247 (15.6%)	975 (61.4%)	0 (0.0%)	4.45%	1,587 (100.0%)	1,494 (94.1%)	1,160 (73.1%)	72 (4.5%)	21 (1.3%)	0 (0.0%)							
		スプリンクラー設備	5,062	13 (100.0%)	3 (23.1%)	2 (15.4%)	0 (0.0%)	0 (0.0%)	8 (61.5%)	0 (0.0%)	0.26%	13 (100.0%)	12 (92.3%)	12 (92.3%)	1 (7.7%)	0 (0.0%)	0 (0.0%)							
		自動火災報知設備	102,338	1,557 (100.0%)	135 (8.7%)	112 (7.2%)	101 (6.5%)	283 (18.2%)	926 (59.5%)	0 (0.0%)	1.52%	1,557 (100.0%)	1,467 (94.2%)	997 (64.0%)	71 (4.6%)	19 (1.2%)	0 (0.0%)							
28	兵庫県	屋内消火栓設備	17,495	211 (100.0%)	50 (23.7%)	42 (19.9%)	20 (9.5%)	17 (8.1%)	82 (38.9%)	0 (0.0%)	1.21%	211 (100.0%)	202 (95.7%)	202 (95.7%)	7 (3.3%)	2 (0.9%)	0 (0.0%)							
		スプリンクラー設備	1,052	1 (100.0%)	1 (100.0%)	0 (0.0%)	0 (0.0%)	0 (0.0%)	0 (0.0%)	0 (0.0%)	0.10%	1 (100.0%)	1 (100.0%)	1 (100.0%)	0 (0.0%)	0 (0.0%)	0 (0.0%)							
		自動火災報知設備	54,822	268 (100.0%)	60 (22.4%)	34 (12.7%)	24 (9.0%)	19 (7.1%)	131 (48.9%)	0 (0.0%)	0.49%	268 (100.0%)	261 (97.4%)	261 (97.4%)	6 (2.2%)	1 (0.4%)	0 (0.0%)							
29	奈良県	屋内消火栓設備	3,473	72 (100.0%)	13 (18.1%)	15 (20.8%)	7 (9.7%)	13 (18.1%)	24 (33.3%)	0 (0.0%)	2.07%	72 (100.0%)	58 (80.6%)	58 (80.6%)	12 (16.7%)	2 (2.8%)	0 (0.0%)							
		スプリンクラー設備	48	1 (100.0%)	0 (0.0%)	1 (100.0%)	0 (0.0%)	0 (0.0%)	0 (0.0%)	0 (0.0%)	2.08%	1 (100.0%)	1 (100.0%)	1 (100.0%)	0 (0.0%)	0 (0.0%)	0 (0.0%)							
		自動火災報知設備	10,914	76 (100.0%)	12 (15.8%)	10 (13.2%)	7 (9.2%)	12 (15.8%)	35 (46.1%)	0 (0.0%)	0.70%	76 (100.0%)	67 (88.2%)	67 (88.2%)	8 (10.5%)	1 (1.3%)	0 (0.0%)							
30	和歌山県	屋内消火栓設備	2,597	109 (100.0%)	5 (4.6%)	9 (8.3%)	6 (5.5%)	51 (46.8%)	38 (34.9%)	0 (0.0%)	4.20%	109 (100.0%)	109 (100.0%)	109 (100.0%)	0 (0.0%)	0 (0.0%)	0 (0.0%)							
		スプリンクラー設備	66	1 (100.0%)	1 (100.0%)	0 (0.0%)	0 (0.0%)	0 (0.0%)	0 (0.0%)	0 (0.0%)	1.52%	1 (100.0%)	1 (100.0%)	1 (100.0%)	0 (0.0%)	0 (0.0%)	0 (0.0%)							
		自動火災報知設備	8,386	124 (100.0%)	8 (6.5%)	12 (9.7%)	11 (8.9%)	58 (46.8%)	35 (28.2%)	0 (0.0%)	1.48%	124 (100.0%)	124 (100.0%)	124 (100.0%)	0 (0.0%)	0 (0.0%)	0 (0.0%)							
31	鳥取県	屋内消火栓設備	1,874	54 (100.0%)	8 (14.8%)	4 (7.4%)	1 (1.9%)	20 (37.0%)	21 (38.9%)	0 (0.0%)	2.88%	54 (100.0%)	53 (98.1%)	53 (100.0%)	1 (1.9%)	0 (0.0%)	0 (0.0%)							
		スプリンクラー設備	22	0	0	0	0	0	0	0	0.00%	0	0	0	0	0	0							
		自動火災報知設備	5,526	56 (100.0%)	4 (7.1%)	4 (7.1%)	2 (3.6%)	18 (32.1%)	28 (50.0%)	0 (0.0%)	1.01%	56 (100.0%)	55 (98.2%)	55 (100.0%)	1 (1.8%)	0 (0.0%)	0 (0.0%)							

別紙2-4 【都道府県別】重大違対象物^{※1}の措置状況等^{※2}(特定防火対象物^{※3}以外の防火対象物／消防用設備等別)

No.	都道府県名	消防用設備等区分	義務対象物数 ※7	重大違反 対象物数 ※4	違反覚知からの経過年数 ※5						重大 違反率 (%)	是正指導・ 是正措置中 の対象物数	警告前段の 行政指導実 施中の対象 物数	改修期限を 定めている 対象物数	警告 対象物数	命令 対象物数	告発 対象物数	
					1年未満	1年以上 3年未満	3年以上 5年未満	5年以上 10年未満	10年以上	不明 ※6								
					C(C/B)	D(D/B)	E(E/B)	F(F/B)	G(G/B)	H(H/B)								
			A	B									M(M/B)	N(N/B)	O(O/B)			
32	島根県	屋内消火栓設備	1,857	28 (100.0%)	10 (35.7%)	13 (46.4%)	4 (14.3%)	1 (3.6%)	0 (0.0%)	0 (0.0%)	1.51%	28 (100.0%)	28 (100.0%)	28 (100.0%)	0 (0.0%)	0 (0.0%)	0 (0.0%)	
		スプリンクラー設備	45	0	0	0	0	0	0	0	0.00%	0	0	0	0	0	0	0
		自動火災報知設備	6,117	32 (100.0%)	10 (31.3%)	12 (37.5%)	4 (12.5%)	3 (9.4%)	3 (9.4%)	0 (0.0%)	0.52%	32 (100.0%)	32 (100.0%)	32 (100.0%)	0 (0.0%)	0 (0.0%)	0 (0.0%)	
33	岡山県	屋内消火栓設備	8,477	127 (100.0%)	9 (7.1%)	38 (29.9%)	22 (17.3%)	33 (26.0%)	25 (19.7%)	0 (0.0%)	1.50%	127 (100.0%)	124 (97.6%)	124 (100.0%)	1 (0.8%)	0 (0.0%)	2 (1.6%)	
		スプリンクラー設備	281	1 (100.0%)	1 (100.0%)	0 (0.0%)	0 (0.0%)	0 (0.0%)	0 (0.0%)	0 (0.0%)	0.36%	1 (100.0%)	1 (100.0%)	1 (100.0%)	0 (0.0%)	0 (0.0%)	0 (0.0%)	
		自動火災報知設備	18,462	200 (100.0%)	16 (8.0%)	46 (23.0%)	13 (6.5%)	68 (34.0%)	57 (28.5%)	0 (0.0%)	1.08%	200 (100.0%)	195 (97.5%)	195 (100.0%)	3 (1.5%)	0 (0.0%)	2 (1.0%)	
34	広島県	屋内消火栓設備	9,686	203 (100.0%)	35 (17.2%)	30 (14.8%)	22 (10.8%)	30 (14.8%)	86 (42.4%)	0 (0.0%)	2.10%	203 (100.0%)	196 (96.6%)	183 (93.4%)	7 (3.4%)	0 (0.0%)	0 (0.0%)	
		スプリンクラー設備	874	5 (100.0%)	2 (40.0%)	0 (0.0%)	0 (0.0%)	0 (0.0%)	3 (60.0%)	0 (0.0%)	0.57%	5 (100.0%)	3 (60.0%)	3 (100.0%)	2 (40.0%)	0 (0.0%)	0 (0.0%)	
		自動火災報知設備	30,852	208 (100.0%)	31 (14.9%)	25 (12.0%)	18 (8.7%)	30 (14.4%)	104 (50.0%)	0 (0.0%)	0.67%	208 (100.0%)	201 (96.6%)	175 (87.1%)	7 (3.4%)	0 (0.0%)	0 (0.0%)	
35	山口県	屋内消火栓設備	4,495	20 (100.0%)	8 (40.0%)	3 (15.0%)	3 (15.0%)	4 (20.0%)	2 (10.0%)	0 (0.0%)	0.44%	20 (100.0%)	18 (90.0%)	18 (100.0%)	2 (10.0%)	0 (0.0%)	0 (0.0%)	
		スプリンクラー設備	160	0	0	0	0	0	0	0	0.00%	0	0	0	0	0	0	
		自動火災報知設備	14,141	17 (100.0%)	7 (41.2%)	1 (5.9%)	1 (5.9%)	5 (29.4%)	3 (17.6%)	0 (0.0%)	0.12%	17 (100.0%)	16 (94.1%)	16 (100.0%)	1 (5.9%)	0 (0.0%)	0 (0.0%)	
36	徳島県	屋内消火栓設備	2,106	95 (100.0%)	5 (5.3%)	7 (7.4%)	12 (12.6%)	11 (11.6%)	60 (63.2%)	0 (0.0%)	4.51%	95 (100.0%)	95 (100.0%)	95 (100.0%)	0 (0.0%)	0 (0.0%)	0 (0.0%)	
		スプリンクラー設備	78	0	0	0	0	0	0	0	0.00%	0	0	0	0	0	0	
		自動火災報知設備	7,298	130 (100.0%)	6 (4.6%)	8 (6.2%)	15 (11.5%)	18 (13.8%)	83 (63.8%)	0 (0.0%)	1.78%	130 (100.0%)	130 (100.0%)	130 (100.0%)	0 (0.0%)	0 (0.0%)	0 (0.0%)	
37	香川県	屋内消火栓設備	3,544	254 (100.0%)	40 (15.7%)	20 (7.9%)	36 (14.2%)	104 (40.9%)	54 (21.3%)	0 (0.0%)	7.17%	254 (100.0%)	254 (100.0%)	254 (100.0%)	0 (0.0%)	0 (0.0%)	0 (0.0%)	
		スプリンクラー設備	207	0	0	0	0	0	0	0	0.00%	0	0	0	0	0	0	
		自動火災報知設備	10,846	331 (100.0%)	46 (13.9%)	18 (5.4%)	36 (10.9%)	141 (42.6%)	90 (27.2%)	0 (0.0%)	3.05%	331 (100.0%)	330 (99.7%)	330 (100.0%)	1 (0.3%)	0 (0.0%)	0 (0.0%)	
38	愛媛県	屋内消火栓設備	4,914	369 (100.0%)	33 (8.9%)	47 (12.7%)	43 (11.7%)	90 (24.4%)	156 (42.3%)	0 (0.0%)	7.51%	369 (100.0%)	359 (97.3%)	359 (97.3%)	9 (2.4%)	1 (0.3%)	0 (0.0%)	
		スプリンクラー設備	228	1 (100.0%)	0 (0.0%)	0 (0.0%)	0 (0.0%)	1 (100.0%)	0 (0.0%)	0 (0.0%)	0.44%	1 (100.0%)	1 (100.0%)	1 (100.0%)	0 (0.0%)	0 (0.0%)	0 (0.0%)	
		自動火災報知設備	13,830	362 (100.0%)	41 (11.3%)	33 (9.1%)	40 (11.0%)	74 (20.4%)	174 (48.1%)	0 (0.0%)	2.62%	362 (100.0%)	357 (98.6%)	357 (98.6%)	4 (1.1%)	1 (0.3%)	0 (0.0%)	
39	高知県	屋内消火栓設備	1,898	31 (100.0%)	8 (25.8%)	9 (29.0%)	3 (9.7%)	3 (9.7%)	8 (25.8%)	0 (0.0%)	1.63%	31 (100.0%)	30 (96.8%)	30 (96.8%)	1 (3.2%)	0 (0.0%)	0 (0.0%)	
		スプリンクラー設備	71	0	0	0	0	0	0	0	0.00%	0	0	0	0	0	0	
		自動火災報知設備	6,080	30 (100.0%)	8 (26.7%)	6 (20.0%)	3 (10.0%)	1 (3.3%)	12 (40.0%)	0 (0.0%)	0.49%	30 (100.0%)	29 (96.7%)	29 (96.7%)	1 (3.3%)	0 (0.0%)	0 (0.0%)	

別紙2-4 【都道府県別】重大違反対象物^{※1}の措置状況等^{※2}(特定防火対象物^{※3}以外の防火対象物／消防用設備等別)

No.	都道府県名	消防用設備等区分	義務対象物数 ※7	重大違反 対象物数 ※4	違反覚知からの経過年数 ※5						重大 違反率 (%)	是正指導・ 是正措置中 の対象物数	警告前段の 行政指導実 施中の対象 物数	改修期限を 定めている 対象物数	警告 対象物数	命令 対象物数	告発 対象物数
					1年未満	1年以上 3年未満	3年以上 5年未満	5年以上 10年未満	10年以上	不明 ※6							
					C(C/B)	D(D/B)	E(E/B)	F(F/B)	G(G/B)	H(H/B)							
			A	B						I(B/A)	J(J/B)	K(K/J)	L(L/K)	M(M/B)	N(N/B)	O(O/B)	
40	福岡県	屋内消火栓設備	17,743	314 (100.0%)	41 (13.1%)	78 (24.8%)	27 (8.6%)	38 (12.1%)	130 (41.4%)	0 (0.0%)	1.77%	314 (100.0%)	311 (99.0%)	307 (97.8%)	3 (1.0%)	0 (0.0%)	0 (0.0%)
		スプリンクラー設備	1,485	2 (100.0%)	0 (0.0%)	2 (100.0%)	0 (0.0%)	0 (0.0%)	0 (0.0%)	0 (0.0%)	0.13%	2 (100.0%)	2 (100.0%)	2 (100.0%)	0 (0.0%)	0 (0.0%)	0 (0.0%)
		自動火災報知設備	56,417	250 (100.0%)	42 (16.8%)	48 (19.2%)	27 (10.8%)	33 (13.2%)	100 (40.0%)	0 (0.0%)	0.44%	250 (100.0%)	248 (99.2%)	243 (97.2%)	2 (0.8%)	0 (0.0%)	0 (0.0%)
41	佐賀県	屋内消火栓設備	2,419	43 (100.0%)	9 (20.9%)	5 (11.6%)	2 (4.7%)	15 (34.9%)	12 (27.9%)	0 (0.0%)	1.78%	43 (100.0%)	40 (93.0%)	40 (100.0%)	3 (7.0%)	0 (0.0%)	0 (0.0%)
		スプリンクラー設備	43	0 -	0 -	0 -	0 -	0 -	0 -	0 -	0.00%	0 -	0 -	0 -	0 -	0 -	0 -
		自動火災報知設備	7,683	53 (100.0%)	8 (15.1%)	4 (7.5%)	3 (5.7%)	14 (26.4%)	24 (45.3%)	0 (0.0%)	0.69%	53 (100.0%)	49 (92.5%)	49 (100.0%)	4 (7.5%)	0 (0.0%)	0 (0.0%)
42	長崎県	屋内消火栓設備	3,286	42 (100.0%)	12 (28.6%)	11 (26.2%)	0 (0.0%)	3 (7.1%)	16 (38.1%)	0 (0.0%)	1.28%	42 (100.0%)	42 (100.0%)	42 (100.0%)	0 (0.0%)	0 (0.0%)	0 (0.0%)
		スプリンクラー設備	57	0 -	0 -	0 -	0 -	0 -	0 -	0 -	0.00%	0 -	0 -	0 -	0 -	0 -	0 -
		自動火災報知設備	11,028	45 (100.0%)	17 (37.8%)	4 (8.9%)	1 (2.2%)	3 (6.7%)	20 (44.4%)	0 (0.0%)	0.41%	45 (100.0%)	45 (100.0%)	45 (100.0%)	0 (0.0%)	0 (0.0%)	0 (0.0%)
43	熊本県	屋内消火栓設備	4,395	150 (100.0%)	17 (11.3%)	25 (16.7%)	38 (25.3%)	31 (20.7%)	39 (26.0%)	0 (0.0%)	3.41%	150 (100.0%)	148 (98.7%)	148 (98.7%)	2 (1.3%)	0 (0.0%)	0 (0.0%)
		スプリンクラー設備	172	0 -	0 -	0 -	0 -	0 -	0 -	0 -	0.00%	0 -	0 -	0 -	0 -	0 -	0 -
		自動火災報知設備	17,076	189 (100.0%)	22 (11.6%)	33 (17.5%)	48 (25.4%)	33 (17.5%)	53 (28.0%)	0 (0.0%)	1.11%	189 (100.0%)	187 (98.9%)	187 (98.9%)	2 (1.1%)	0 (0.0%)	0 (0.0%)
44	大分県	屋内消火栓設備	2,799	12 (100.0%)	5 (41.7%)	4 (33.3%)	0 (0.0%)	1 (8.3%)	2 (16.7%)	0 (0.0%)	0.43%	12 (100.0%)	11 (91.7%)	11 (100.0%)	1 (8.3%)	0 (0.0%)	0 (0.0%)
		スプリンクラー設備	166	1 (100.0%)	0 (0.0%)	1 (100.0%)	0 (0.0%)	0 (0.0%)	0 (0.0%)	0 (0.0%)	0.60%	1 (100.0%)	1 (100.0%)	1 (100.0%)	0 (0.0%)	0 (0.0%)	0 (0.0%)
		自動火災報知設備	11,416	19 (100.0%)	5 (26.3%)	3 (15.8%)	0 (0.0%)	3 (15.8%)	8 (42.1%)	0 (0.0%)	0.17%	19 (100.0%)	18 (94.7%)	18 (100.0%)	1 (5.3%)	0 (0.0%)	0 (0.0%)
45	宮崎県	屋内消火栓設備	2,304	122 (100.0%)	28 (23.0%)	29 (23.8%)	14 (11.5%)	15 (12.3%)	36 (29.5%)	0 (0.0%)	5.30%	122 (100.0%)	120 (98.4%)	120 (100.0%)	2 (1.6%)	0 (0.0%)	0 (0.0%)
		スプリンクラー設備	42	0 -	0 -	0 -	0 -	0 -	0 -	0 -	0.00%	0 -	0 -	0 -	0 -	0 -	0 -
		自動火災報知設備	9,287	113 (100.0%)	24 (21.2%)	26 (23.0%)	9 (8.0%)	12 (10.6%)	42 (37.2%)	0 (0.0%)	1.22%	113 (100.0%)	111 (98.2%)	111 (100.0%)	2 (1.8%)	0 (0.0%)	0 (0.0%)
46	鹿児島県	屋内消火栓設備	3,460	43 (100.0%)	8 (18.6%)	7 (16.3%)	4 (9.3%)	7 (16.3%)	17 (39.5%)	0 (0.0%)	1.24%	43 (100.0%)	42 (97.7%)	42 (100.0%)	1 (2.3%)	0 (0.0%)	0 (0.0%)
		スプリンクラー設備	237	0 -	0 -	0 -	0 -	0 -	0 -	0 -	0.00%	0 -	0 -	0 -	0 -	0 -	0 -
		自動火災報知設備	15,939	83 (100.0%)	14 (16.9%)	9 (10.8%)	6 (7.2%)	13 (15.7%)	40 (48.2%)	1 (1.2%)	0.52%	83 (100.0%)	82 (98.8%)	82 (100.0%)	1 (1.2%)	0 (0.0%)	0 (0.0%)
47	沖縄県	屋内消火栓設備	2,815	6 (100.0%)	2 (33.3%)	3 (50.0%)	1 (16.7%)	0 (0.0%)	0 (0.0%)	0 (0.0%)	0.21%	6 (100.0%)	4 (66.7%)	4 (66.7%)	2 (33.3%)	0 (0.0%)	0 (0.0%)
		スプリンクラー設備	159	0 -	0 -	0 -	0 -	0 -	0 -	0 -	0.00%	0 -	0 -	0 -	0 -	0 -	0 -
		自動火災報知設備	16,514	10 (100.0%)	5 (50.0%)	0 (0.0%)	3 (30.0%)	1 (10.0%)	1 (10.0%)	0 (0.0%)	0.06%	10 (100.0%)	9 (90.0%)	9 (90.0%)	1 (10.0%)	0 (0.0%)	0 (0.0%)

別紙3-1 【消防本部別】重大違反対象物^{※1}の措置状況等^{※2}(特定防火対象物^{※3}／防火対象物別)

No.	都道府県名	消防本部名	重大違反 対象物数 ※4	違反覚知からの経過年数 ※5						是正指 導・是正 措置中の 対象物数 H(H/A)	警告前段 の行政指 導実施中 の対象物 数 I(I/H)	改修期限 を定めて いる対象 物数 J(J/I)	警告 対象物数 K(K/A)	命令 対象物数 L(L/A)	告発 対象物数 M(M/A)	新規 ※8 N(O+P)	是正 ※9 O(O/N)	継続 ※10 P(P/N)	前回 調査 ※11 Q(R+S)	是正 ※12 R(R/Q)	継続 ※13 S(S/Q)
				1年未満	1年以上 3年未満	3年以上 5年未満	5年以上 10年未満	10年以上	不明 ※6 G(G/A)												
				A(P+S)	B(B/A)	C(C/A)	D(D/A)	E(E/A)	F(F/A)												
0	北海道		108 (100.0%)	42 (38.9%)	30 (27.8%)	15 (13.9%)	14 (13.0%)	7 (6.5%)	0 (0.0%)	108 (100.0%)	96 (88.9%)	96 (100.0%)	6 (5.6%)	5 (4.6%)	1 (0.9%)	49 (100.0%)	7 (14.3%)	42 (85.7%)	99 (100.0%)	33 (33.3%)	66 (66.7%)
1	北海道	札幌市消防局	16 (100.0%)	8 (50.0%)	6 (37.5%)	2 (12.5%)	0 (0.0%)	0 (0.0%)	0 (0.0%)	16 (100.0%)	11 (68.8%)	11 (100.0%)	2 (12.5%)	3 (18.8%)	0 (0.0%)	8 (100.0%)	0 (0.0%)	8 (100.0%)	20 (100.0%)	12 (60.0%)	8 (40.0%)
2	北海道	函館市消防本部	0	0	0	0	0	0	0	0	0	0	0	0	0	1 (100.0%)	1 (100.0%)	0 (0.0%)	0	0	0
3	北海道	小樽市消防本部	13 (100.0%)	2 (15.4%)	10 (76.9%)	0 (0.0%)	1 (7.7%)	0 (0.0%)	0 (0.0%)	13 (100.0%)	13 (100.0%)	13 (100.0%)	0 (0.0%)	0 (0.0%)	0 (0.0%)	2 (100.0%)	0 (0.0%)	2 (100.0%)	11 (100.0%)	0 (0.0%)	11 (100.0%)
4	北海道	旭川市消防本部	5 (100.0%)	3 (60.0%)	1 (20.0%)	0 (0.0%)	1 (20.0%)	0 (0.0%)	0 (0.0%)	5 (100.0%)	4 (80.0%)	4 (100.0%)	0 (0.0%)	1 (20.0%)	0 (0.0%)	3 (100.0%)	0 (0.0%)	3 (100.0%)	3 (100.0%)	1 (33.3%)	2 (66.7%)
5	北海道	室蘭市消防本部	3 (100.0%)	1 (33.3%)	0 (0.0%)	0 (0.0%)	1 (33.3%)	1 (33.3%)	0 (0.0%)	3 (100.0%)	1 (33.3%)	1 (100.0%)	1 (33.3%)	1 (33.3%)	0 (0.0%)	1 (100.0%)	0 (0.0%)	1 (100.0%)	2 (100.0%)	0 (0.0%)	2 (100.0%)
6	北海道	釧路市消防本部	1 (100.0%)	1 (100.0%)	0 (0.0%)	0 (0.0%)	0 (0.0%)	0 (0.0%)	0 (0.0%)	1 (100.0%)	1 (100.0%)	1 (100.0%)	0 (0.0%)	0 (0.0%)	0 (0.0%)	1 (100.0%)	0 (0.0%)	1 (100.0%)	0	0	0
7	北海道	夕張市消防本部	0	0	0	0	0	0	0	0	0	0	0	0	0	0	0	0	0	0	0
8	北海道	苫小牧市消防本部	5 (100.0%)	4 (80.0%)	0 (0.0%)	0 (0.0%)	0 (0.0%)	1 (20.0%)	0 (0.0%)	5 (100.0%)	5 (100.0%)	5 (100.0%)	0 (0.0%)	0 (0.0%)	0 (0.0%)	4 (100.0%)	0 (0.0%)	4 (100.0%)	1 (100.0%)	0 (0.0%)	1 (100.0%)
9	北海道	美瑛市消防本部	1 (100.0%)	0 (0.0%)	0 (0.0%)	0 (0.0%)	1 (100.0%)	0 (0.0%)	0 (0.0%)	1 (100.0%)	1 (100.0%)	1 (100.0%)	0 (0.0%)	0 (0.0%)	0 (0.0%)	0	0	0	2 (100.0%)	1 (50.0%)	1 (50.0%)
10	北海道	江別市消防本部	0	0	0	0	0	0	0	0	0	0	0	0	0	0	0	0	0	0	0
11	北海道	三笠市消防本部	0	0	0	0	0	0	0	0	0	0	0	0	0	0	0	0	0	0	0
12	北海道	根室市消防本部	0	0	0	0	0	0	0	0	0	0	0	0	0	0	0	0	0	0	0
13	北海道	千歳市消防本部	1 (100.0%)	0 (0.0%)	0 (0.0%)	0 (0.0%)	0 (0.0%)	1 (100.0%)	0 (0.0%)	1 (100.0%)	1 (100.0%)	1 (100.0%)	0 (0.0%)	0 (0.0%)	0 (0.0%)	0	0	0	3 (100.0%)	2 (66.7%)	1 (33.3%)
14	北海道	歌志内市消防本部	0	0	0	0	0	0	0	0	0	0	0	0	0	0	0	0	0	0	0
15	北海道	登別市消防本部	1 (100.0%)	0 (0.0%)	0 (0.0%)	0 (0.0%)	1 (100.0%)	0 (0.0%)	0 (0.0%)	1 (100.0%)	0 (0.0%)	0 (0.0%)	1 (100.0%)	0 (0.0%)	0 (0.0%)	0	0	0	1 (100.0%)	0 (0.0%)	1 (100.0%)
16	北海道	恵庭市消防本部	0	0	0	0	0	0	0	0	0	0	0	0	0	0	0	0	0	0	0
17	北海道	北広島市消防本部	0	0	0	0	0	0	0	0	0	0	0	0	0	0	0	0	0	0	0
18	北海道	森町消防本部	1 (100.0%)	0 (0.0%)	1 (100.0%)	0 (0.0%)	0 (0.0%)	0 (0.0%)	0 (0.0%)	1 (100.0%)	1 (100.0%)	1 (100.0%)	0 (0.0%)	0 (0.0%)	0 (0.0%)	0	0	0	1 (100.0%)	0 (0.0%)	1 (100.0%)
19	北海道	八雲町消防本部	3 (100.0%)	0 (0.0%)	0 (0.0%)	0 (0.0%)	1 (33.3%)	2 (66.7%)	0 (0.0%)	3 (100.0%)	3 (100.0%)	3 (100.0%)	0 (0.0%)	0 (0.0%)	0 (0.0%)	0	0	0	3 (100.0%)	0 (0.0%)	3 (100.0%)
20	北海道	長万部町消防本部	0	0	0	0	0	0	0	0	0	0	0	0	0	0	0	0	0	0	0
21	北海道	増毛町消防本部	0	0	0	0	0	0	0	0	0	0	0	0	0	0	0	0	0	0	0
22	北海道	白老町消防本部	0	0	0	0	0	0	0	0	0	0	0	0	0	0	0	0	0	0	0
23	北海道	とがち広域消防局	2 (100.0%)	0 (0.0%)	0 (0.0%)	1 (50.0%)	1 (50.0%)	0 (0.0%)	0 (0.0%)	2 (100.0%)	2 (100.0%)	2 (100.0%)	0 (0.0%)	0 (0.0%)	0 (0.0%)	1 (100.0%)	1 (100.0%)	0 (0.0%)	3 (100.0%)	1 (33.3%)	2 (66.7%)
24	北海道	富良野広域連合消防本部	5 (100.0%)	0 (0.0%)	1 (20.0%)	2 (40.0%)	2 (40.0%)	0 (0.0%)	0 (0.0%)	5 (100.0%)	5 (100.0%)	5 (100.0%)	0 (0.0%)	0 (0.0%)	0 (0.0%)	1 (100.0%)	1 (100.0%)	0 (0.0%)	7 (100.0%)	2 (28.6%)	5 (71.4%)
25	北海道	西胆振行政事務組合消防本部	1 (100.0%)	1 (100.0%)	0 (0.0%)	0 (0.0%)	0 (0.0%)	0 (0.0%)	0 (0.0%)	1 (100.0%)	1 (100.0%)	1 (100.0%)	0 (0.0%)	0 (0.0%)	0 (0.0%)	1 (100.0%)	0 (0.0%)	1 (100.0%)	0	0	0
26	北海道	石狩北部地区消防事務組合消防本部	0	0	0	0	0	0	0	0	0	0	0	0	0	0	0	0	0	0	0
27	北海道	渡島西部広域事務組合消防本部	0	0	0	0	0	0	0	0	0	0	0	0	0	0	0	0	0	0	0
28	北海道	日高東部消防組合消防本部	0	0	0	0	0	0	0	0	0	0	0	0	0	0	0	0	0	0	0
29	北海道	日高中部消防組合消防本部	3 (100.0%)	0 (0.0%)	2 (66.7%)	0 (0.0%)	0 (0.0%)	1 (33.3%)	0 (0.0%)	3 (100.0%)	2 (66.7%)	2 (100.0%)	0 (0.0%)	0 (0.0%)	1 (33.3%)	0	0	0	7 (100.0%)	4 (57.1%)	3 (42.9%)

別紙3-1 【消防本部別】重大違反対象物^{※1}の措置状況等^{※2}(特定防火対象物^{※3}／防火対象物別)

No.	都道府県名	消防本部名	重大違反 対象物数 ※4	違反覚知からの経過年数 ※5						是正指 導・是正 措置中の 対象物数 H(H/A)	警告前段 の行政指 導実施中 の対象物 数 I(I/H)	改修期限 を定めて いる対象 物数 J(J/I)	警告 対象物数 K(K/A)	命令 対象物数 L(L/A)	告発 対象物数 M(M/A)	新規 ※8	是正 ※9	継続 ※10	前回 調査 ※11	是正 ※12	継続 ※13
				1年未満	1年以上 3年未満	3年以上 5年未満	5年以上 10年未満	10年以上	不明 ※6												
				A(P+S)	B(B/A)	C(C/A)	D(D/A)	E(E/A)	F(F/A)												
30	北海道	胆振東部消防組合消防本部	0	0	0	0	0	0	0	0	0	0	0	0	0	0	0	0	0	0	
31	北海道	上川北部消防事務組合消防本部	2 (100.0%)	2 (100.0%)	0 (0.0%)	0 (0.0%)	0 (0.0%)	0 (0.0%)	0 (0.0%)	2 (100.0%)	2 (100.0%)	2 (100.0%)	0 (0.0%)	0 (0.0%)	0 (0.0%)	2 (100.0%)	0 (0.0%)	2 (100.0%)	0	0	0
32	北海道	遠軽地区広域組合消防本部	0	0	0	0	0	0	0	0	0	0	0	0	0	0	0	0	0	0	
33	北海道	美幌・津別広域事務組合消防本部	2 (100.0%)	0 (0.0%)	0 (0.0%)	0 (0.0%)	2 (100.0%)	0 (0.0%)	0 (0.0%)	2 (100.0%)	2 (100.0%)	2 (100.0%)	0 (0.0%)	0 (0.0%)	0 (0.0%)	0	0	0	2 (100.0%)	0 (0.0%)	2 (100.0%)
34	北海道	網走地区消防組合消防本部	0	0	0	0	0	0	0	0	0	0	0	0	0	0	0	0	0	0	0
35	北海道	滝川地区広域消防事務組合	0	0	0	0	0	0	0	0	0	0	0	0	0	0	0	0	0	0	0
36	北海道	北見地区消防組合消防本部	3 (100.0%)	0 (0.0%)	1 (33.3%)	2 (66.7%)	0 (0.0%)	0 (0.0%)	0 (0.0%)	3 (100.0%)	2 (66.7%)	2 (100.0%)	1 (33.3%)	0 (0.0%)	0 (0.0%)	1 (100.0%)	1 (100.0%)	0 (0.0%)	3 (100.0%)	0 (0.0%)	3 (100.0%)
37	北海道	南空知消防組合消防本部	0	0	0	0	0	0	0	0	0	0	0	0	0	0	0	0	0	0	0
38	北海道	深川地区消防組合消防本部	0	0	0	0	0	0	0	0	0	0	0	0	0	0	0	0	0	0	0
39	北海道	岩見沢地区消防事務組合消防本部	4 (100.0%)	4 (100.0%)	0 (0.0%)	0 (0.0%)	0 (0.0%)	0 (0.0%)	0 (0.0%)	4 (100.0%)	4 (100.0%)	4 (100.0%)	0 (0.0%)	0 (0.0%)	0 (0.0%)	4 (100.0%)	0 (0.0%)	4 (100.0%)	5 (100.0%)	5 (100.0%)	0 (0.0%)
40	北海道	砂川地区広域消防組合 消防本部	0	0	0	0	0	0	0	0	0	0	0	0	0	0	0	0	0	0	0
41	北海道	根室北部消防事務組合消防本部	0	0	0	0	0	0	0	0	0	0	0	0	0	0	0	0	0	0	0
42	北海道	士別地方消防事務組合 消防本部	0	0	0	0	0	0	0	0	0	0	0	0	0	0	0	0	0	0	0
43	北海道	南渡島消防事務組合	0	0	0	0	0	0	0	0	0	0	0	0	0	0	0	0	0	0	0
44	北海道	斜里地区消防組合消防本部	0	0	0	0	0	0	0	0	0	0	0	0	0	0	0	0	0	0	0
45	北海道	羊蹄山ろく消防組合	10 (100.0%)	9 (90.0%)	1 (10.0%)	0 (0.0%)	0 (0.0%)	0 (0.0%)	0 (0.0%)	10 (100.0%)	10 (100.0%)	10 (100.0%)	0 (0.0%)	0 (0.0%)	0 (0.0%)	9 (100.0%)	0 (0.0%)	9 (100.0%)	1 (100.0%)	0 (0.0%)	1 (100.0%)
46	北海道	大雪消防組合消防本部	1 (100.0%)	0 (0.0%)	0 (0.0%)	1 (100.0%)	0 (0.0%)	0 (0.0%)	0 (0.0%)	1 (100.0%)	1 (100.0%)	1 (100.0%)	0 (0.0%)	0 (0.0%)	0 (0.0%)	0	0	0	2 (100.0%)	1 (50.0%)	1 (50.0%)
47	北海道	北留萌消防組合消防本部	4 (100.0%)	2 (50.0%)	1 (25.0%)	0 (0.0%)	1 (25.0%)	0 (0.0%)	0 (0.0%)	4 (100.0%)	4 (100.0%)	4 (100.0%)	0 (0.0%)	0 (0.0%)	0 (0.0%)	2 (100.0%)	0 (0.0%)	2 (100.0%)	2 (100.0%)	2 (100.0%)	0 (0.0%)
48	北海道	稚内地区消防事務組合消防本部	0	0	0	0	0	0	0	0	0	0	0	0	0	0	0	0	1 (100.0%)	1 (100.0%)	0 (0.0%)
49	北海道	利尻礼文消防事務組合消防本部	1 (100.0%)	1 (100.0%)	0 (0.0%)	0 (0.0%)	0 (0.0%)	0 (0.0%)	0 (0.0%)	1 (100.0%)	1 (100.0%)	1 (100.0%)	0 (0.0%)	0 (0.0%)	0 (0.0%)	4 (100.0%)	3 (75.0%)	1 (25.0%)	0	0	0
50	北海道	南宗谷消防組合消防本部	0	0	0	0	0	0	0	0	0	0	0	0	0	0	0	0	0	0	0
51	北海道	紋別地区消防組合消防本部	6 (100.0%)	1 (16.7%)	4 (66.7%)	0 (0.0%)	1 (16.7%)	0 (0.0%)	0 (0.0%)	6 (100.0%)	5 (83.3%)	5 (100.0%)	1 (16.7%)	0 (0.0%)	0 (0.0%)	1 (100.0%)	0 (0.0%)	1 (100.0%)	5 (100.0%)	0 (0.0%)	5 (100.0%)
52	北海道	日高西部消防組合消防本部	0	0	0	0	0	0	0	0	0	0	0	0	0	0	0	0	0	0	0
53	北海道	釧路北部消防事務組合消防本部	6 (100.0%)	0 (0.0%)	0 (0.0%)	5 (83.3%)	1 (16.7%)	0 (0.0%)	0 (0.0%)	6 (100.0%)	6 (100.0%)	6 (100.0%)	0 (0.0%)	0 (0.0%)	0 (0.0%)	0	0	0	8 (100.0%)	2 (25.0%)	6 (75.0%)
54	北海道	檜山広域行政組合消防本部	4 (100.0%)	0 (0.0%)	2 (50.0%)	2 (50.0%)	0 (0.0%)	0 (0.0%)	0 (0.0%)	4 (100.0%)	4 (100.0%)	4 (100.0%)	0 (0.0%)	0 (0.0%)	0 (0.0%)	0	0	0	5 (100.0%)	1 (20.0%)	4 (80.0%)
55	北海道	留萌消防組合消防本部	0	0	0	0	0	0	0	0	0	0	0	0	0	0	0	0	0	0	0
56	北海道	岩内・寿都地方消防組合消防本部	2 (100.0%)	2 (100.0%)	0 (0.0%)	0 (0.0%)	0 (0.0%)	0 (0.0%)	0 (0.0%)	2 (100.0%)	2 (100.0%)	2 (100.0%)	0 (0.0%)	0 (0.0%)	0 (0.0%)	2 (100.0%)	0 (0.0%)	2 (100.0%)	0	0	0
57	北海道	北後志消防組合	0	0	0	0	0	0	0	0	0	0	0	0	0	0	0	0	0	0	0
58	北海道	釧路東部消防組合消防本部	2 (100.0%)	1 (50.0%)	0 (0.0%)	0 (0.0%)	0 (0.0%)	1 (50.0%)	0 (0.0%)	2 (100.0%)	2 (100.0%)	2 (100.0%)	0 (0.0%)	0 (0.0%)	0 (0.0%)	1 (100.0%)	0 (0.0%)	1 (100.0%)	1 (100.0%)	0 (0.0%)	1 (100.0%)
0	青森県		25 (100.0%)	3 (12.0%)	13 (52.0%)	2 (8.0%)	3 (12.0%)	4 (16.0%)	0 (0.0%)	25 (100.0%)	16 (64.0%)	16 (100.0%)	7 (28.0%)	2 (8.0%)	0 (0.0%)	13 (100.0%)	10 (76.9%)	3 (23.1%)	44 (100.0%)	22 (50.0%)	22 (50.0%)

別紙3-1 【消防本部別】重大違反対象物^{※1}の措置状況等^{※2}(特定防火対象物^{※3}／防火対象物別)

No.	都道府県名	消防本部名	重大違反 対象物数 ※4	違反覚知からの経過年数 ※5							是正指 導・是正 措置中の 対象物数	警告前段 の行政指 導実施中 の対象物 数	改修期限 を定めて いる対象 物数	警告 対象物数	命令 対象物数	告発 対象物数	新規 ※8	是正 ※9	継続 ※10	前回 調査 ※11	是正 ※12	継続 ※13											
				1年未満	1年以上 3年未満	3年以上 5年未満	5年以上 10年未満	10年以上	不明 ※6	H(H/A)													I(I/H)	J(J/I)	K(K/A)	L(L/A)	M(M/A)	N(O+P)	O(O/N)	P(P/N)	Q(R+S)	R(R/Q)	S(S/Q)
				A(P+S)	B(B/A)	C(C/A)	D(D/A)	E(E/A)	F(F/A)	G(G/A)																							
1	青森県	青森地域広域事務組合	0	0	0	0	0	0	0	0	0	0	0	0	0	0	6	6	0	1	1	0											
2	青森県	弘前地区消防事務組合	12	1	11	0	0	0	0	12	12	12	0	0	0	1	0	1	15	4	11												
3	青森県	八戸地域広域市町村圏事務組合消防本部	0	0	0	0	0	0	0	0	0	0	0	0	0	0	0	0	0	0	0												
4	青森県	五所川原地区消防事務組合消防本部	10	0	1	2	3	4	0	10	3	3	5	2	0	0	0	0	16	6	10												
5	青森県	十和田地域広域事務組合消防本部	1	0	1	0	0	0	0	1	0	0	1	0	0	0	0	0	3	2	1												
6	青森県	三沢市消防本部	0	0	0	0	0	0	0	0	0	0	0	0	0	0	0	0	1	1	0												
7	青森県	下北地域広域行政事務組合消防本部	0	0	0	0	0	0	0	0	0	0	0	0	0	2	2	0	5	5	0												
8	青森県	つがる市消防本部	1	1	0	0	0	0	0	1	0	0	1	0	0	1	0	1	0	0	0												
9	青森県	北部上北広域事務組合 消防本部	0	0	0	0	0	0	0	0	0	0	0	0	0	0	0	0	0	0	0												
10	青森県	中部上北広域事業組合消防本部	1	1	0	0	0	0	0	1	1	1	0	0	0	3	2	1	3	3	0												
11	青森県	鱒ヶ沢地区消防事務組合消防本部	0	0	0	0	0	0	0	0	0	0	0	0	0	0	0	0	0	0	0												
0	岩手県		22	0	17	0	2	3	0	22	18	18	3	1	0	0	0	51	29	22													
1	岩手県	盛岡地区広域消防組合消防本部	0	0	0	0	0	0	0	0	0	0	0	0	0	0	0	28	28	0													
2	岩手県	宮古地区広域行政組合消防本部	0	0	0	0	0	0	0	0	0	0	0	0	0	0	0	0	0	0	0												
3	岩手県	一関市消防本部	0	0	0	0	0	0	0	0	0	0	0	0	0	0	0	0	0	0	0												
4	岩手県	釜石大槌地区行政事務組合消防本部	0	0	0	0	0	0	0	0	0	0	0	0	0	0	0	0	0	0	0												
5	岩手県	奥州金ヶ崎行政事務組合消防本部	1	0	0	0	0	1	0	1	0	0	1	0	0	0	0	2	1	1													
6	岩手県	久慈広域連合消防本部	0	0	0	0	0	0	0	0	0	0	0	0	0	0	0	0	0	0	0												
7	岩手県	花巻市消防本部	2	0	2	0	0	0	0	2	2	2	0	0	0	0	0	2	0	2	2												
8	岩手県	北上地区消防組合消防本部	0	0	0	0	0	0	0	0	0	0	0	0	0	0	0	0	0	0	0												
9	岩手県	大船渡地区消防組合消防本部	0	0	0	0	0	0	0	0	0	0	0	0	0	0	0	0	0	0	0												
10	岩手県	遠野市消防本部	5	0	1	0	2	2	0	5	2	2	3	0	0	0	0	5	0	5	5												
11	岩手県	陸前高田市消防本部	0	0	0	0	0	0	0	0	0	0	0	0	0	0	0	0	0	0	0												
12	岩手県	二戸地区広域行政事務組合消防本部	14	0	14	0	0	0	0	14	14	14	0	0	0	0	0	14	0	14	14												
0	宮城県		8	5	2	1	0	0	0	8	7	7	1	0	0	11	6	5	10	7	3												
1	宮城県	仙台市消防局	2	1	1	0	0	0	0	2	2	2	0	0	0	6	5	1	4	3	1												
2	宮城県	大崎地域広域行政事務組合消防本部	0	0	0	0	0	0	0	0	0	0	0	0	0	0	0	0	0	0	0												
3	宮城県	石巻地区広域行政事務組合消防本部	0	0	0	0	0	0	0	0	0	0	0	0	0	0	0	0	0	0	0												
4	宮城県	気仙沼・本吉地域広域行政事務組合消防本部	1	1	0	0	0	0	0	1	1	1	0	0	0	2	1	1	0	0	0												
5	宮城県	塩釜地区消防事務組合消防本部	3	2	0	1	0	0	0	3	3	3	0	0	0	2	0	2	1	0	1												

別紙3-1 【消防本部別】重大違反対象物^{※1}の措置状況等^{※2}(特定防火対象物^{※3}／防火対象物別)

No.	都道府県名	消防本部名	重大違反 対象物数 ※4	違反覚知からの経過年数 ※5							是正指 導・是正 措置中の 対象物数 H(H/A)	警告前段 の行政指 導実施中 の対象物 数 I(I/H)	改修期限 を定めて いる対象 物数 J(J/I)	警告 対象物数 K(K/A)	命令 対象物数 L(L/A)	告発 対象物数 M(M/A)	新規 ※8	是正 ※9	継続 ※10	前回 調査 ※11	是正 ※12	継続 ※13												
				1年未満	1年以上 3年未満	3年以上 5年未満	5年以上 10年未満	10年以上	不明 ※6	A(P+S)													B(B/A)	C(C/A)	D(D/A)	E(E/A)	F(F/A)	G(G/A)	N(O+P)	O(O/N)	P(P/N)	Q(R+S)	R(R/Q)	S(S/Q)
				1	0	0	0	0	0	0													1	1	1	1	1	1	1	1	1	1	1	1
6	宮城県	仙南地域広域行政事務組合消防本部	1 (100.0%)	1 (100.0%)	0 (0.0%)	0 (0.0%)	0 (0.0%)	0 (0.0%)	0 (0.0%)	0 (0.0%)	0 (0.0%)	1 (100.0%)	1 (100.0%)	1 (100.0%)	0 (0.0%)	0 (0.0%)	0 (0.0%)	1 (100.0%)	0 (0.0%)	1 (100.0%)	3 (100.0%)	3 (100.0%)	0 (0.0%)											
7	宮城県	栗原市消防本部	0	0	0	0	0	0	0	0	0	0	0	0	0	0	0	0	0	0	0	0	0											
8	宮城県	あぶくま消防本部	0	0	0	0	0	0	0	0	0	0	0	0	0	0	0	0	0	0	0	0	0											
9	宮城県	登米市消防本部	0	0	0	0	0	0	0	0	0	0	0	0	0	0	0	0	0	0	0	0	0											
10	宮城県	名取市消防本部	1 (100.0%)	0 (0.0%)	1 (100.0%)	0 (0.0%)	0 (0.0%)	0 (0.0%)	0 (0.0%)	0 (0.0%)	0 (0.0%)	1 (100.0%)	0 (0.0%)	0	1 (100.0%)	0 (0.0%)	0 (0.0%)	0	0	0	1 (100.0%)	0 (0.0%)	1 (100.0%)											
11	宮城県	黒川地域行政事務組合消防本部	0	0	0	0	0	0	0	0	0	0	0	0	0	0	0	0	0	1 (100.0%)	1 (100.0%)	1 (100.0%)	0 (0.0%)											
0	秋田県		22 (100.0%)	16 (72.7%)	3 (13.6%)	1 (4.5%)	0 (0.0%)	2 (9.1%)	0 (0.0%)	22 (100.0%)	15 (68.2%)	15 (100.0%)	4 (18.2%)	2 (9.1%)	1 (4.5%)	30 (100.0%)	14 (46.7%)	16 (53.3%)	49 (100.0%)	43 (87.8%)	6 (12.2%)													
1	秋田県	秋田市消防本部	13 (100.0%)	12 (92.3%)	1 (7.7%)	0 (0.0%)	0 (0.0%)	0 (0.0%)	0 (0.0%)	13 (100.0%)	11 (84.6%)	11 (100.0%)	2 (15.4%)	0 (0.0%)	0 (0.0%)	14 (100.0%)	2 (14.3%)	12 (85.7%)	22 (100.0%)	21 (50.0%)	1 (50.0%)													
2	秋田県	横手市消防本部	1 (100.0%)	0 (0.0%)	0 (0.0%)	1 (100.0%)	0 (0.0%)	0 (0.0%)	0 (0.0%)	1 (100.0%)	0 (0.0%)	0	0 (0.0%)	1 (100.0%)	0 (0.0%)	0	0	0	2 (100.0%)	1 (50.0%)	1 (50.0%)													
3	秋田県	大館市消防本部	0	0	0	0	0	0	0	0	0	0	0	0	0	0	0	0	0	0	0	0												
4	秋田県	由利本荘市消防本部	0	0	0	0	0	0	0	0	0	0	0	0	0	1 (100.0%)	1 (100.0%)	0 (0.0%)	0	0	0													
5	秋田県	北秋田市消防本部	0	0	0	0	0	0	0	0	0	0	0	0	0	2 (100.0%)	2 (100.0%)	0 (0.0%)	0	0	0													
6	秋田県	にかほ市消防本部	1 (100.0%)	1 (100.0%)	0 (0.0%)	0 (0.0%)	0 (0.0%)	0 (0.0%)	0 (0.0%)	1 (100.0%)	1 (100.0%)	1 (100.0%)	0 (0.0%)	0 (0.0%)	0 (0.0%)	1 (100.0%)	0 (0.0%)	1 (100.0%)	0	0	0													
7	秋田県	五城目町消防本部	0	0	0	0	0	0	0	0	0	0	0	0	0	0	0	0	0	0	0	0												
8	秋田県	湯沢雄勝広域市町村圏組合消防本部	0	0	0	0	0	0	0	0	0	0	0	0	0	0	0	0	2 (100.0%)	2 (100.0%)	0 (0.0%)													
9	秋田県	能代山本広域市町村圏組合消防本部	5 (100.0%)	2 (40.0%)	1 (20.0%)	0 (0.0%)	0 (0.0%)	2 (40.0%)	0 (0.0%)	5 (100.0%)	2 (40.0%)	2 (100.0%)	1 (20.0%)	1 (20.0%)	1 (20.0%)	6 (100.0%)	4 (66.7%)	2 (33.3%)	39 (100.0%)	36 (92.3%)	3 (7.7%)													
10	秋田県	大曲仙北広域市町村圏組合消防本部	0	0	0	0	0	0	0	0	0	0	0	0	0	0	0	0	2 (100.0%)	2 (100.0%)	0 (0.0%)													
11	秋田県	鹿角広域行政組合消防本部	0	0	0	0	0	0	0	0	0	0	0	0	0	5 (100.0%)	5 (100.0%)	0 (0.0%)	0	0	0													
12	秋田県	男鹿地区消防一部事務組合	0	0	0	0	0	0	0	0	0	0	0	0	0	0	0	0	1 (100.0%)	1 (100.0%)	0 (0.0%)													
13	秋田県	湖東地区消防本部	2 (100.0%)	1 (50.0%)	1 (50.0%)	0 (0.0%)	0 (0.0%)	0 (0.0%)	0 (0.0%)	2 (100.0%)	1 (50.0%)	1 (100.0%)	1 (50.0%)	0 (0.0%)	0 (0.0%)	1 (100.0%)	0 (0.0%)	1 (100.0%)	1 (100.0%)	1 (100.0%)	1 (100.0%)	0 (0.0%)	1 (100.0%)											
0	山形県		9 (100.0%)	2 (22.2%)	3 (33.3%)	2 (22.2%)	1 (11.1%)	1 (11.1%)	0 (0.0%)	9 (100.0%)	4 (44.4%)	4 (100.0%)	4 (44.4%)	1 (11.1%)	0 (0.0%)	3 (100.0%)	1 (33.3%)	2 (66.7%)	8 (100.0%)	1 (12.5%)	7 (87.5%)													
1	山形県	山形市消防本部	1 (100.0%)	0 (0.0%)	1 (100.0%)	0 (0.0%)	0 (0.0%)	0 (0.0%)	0 (0.0%)	1 (100.0%)	0 (0.0%)	0	1 (100.0%)	0 (0.0%)	0 (0.0%)	0	0	0	1 (100.0%)	0 (0.0%)	1 (100.0%)													
2	山形県	上山市消防本部	0	0	0	0	0	0	0	0	0	0	0	0	0	0	0	0	0	0	0													
3	山形県	天童市消防本部	1 (100.0%)	1 (100.0%)	0 (0.0%)	0 (0.0%)	0 (0.0%)	0 (0.0%)	0 (0.0%)	1 (100.0%)	0 (0.0%)	0	1 (100.0%)	0 (0.0%)	0 (0.0%)	1 (100.0%)	0 (0.0%)	1 (100.0%)	0	0	0													
4	山形県	西村山広域行政事務組合消防本部	0	0	0	0	0	0	0	0	0	0	0	0	0	0	0	0	0	0	0													
5	山形県	村山市消防本部	3 (100.0%)	1 (33.3%)	0 (0.0%)	1 (33.3%)	1 (33.3%)	0 (0.0%)	0 (0.0%)	3 (100.0%)	3 (100.0%)	3 (100.0%)	0 (0.0%)	0 (0.0%)	0 (0.0%)	1 (100.0%)	0 (0.0%)	1 (100.0%)	2 (100.0%)	0 (0.0%)	2 (100.0%)													
6	山形県	東根市消防本部	1 (100.0%)	0 (0.0%)	0 (0.0%)	1 (100.0%)	0 (0.0%)	0 (0.0%)	0 (0.0%)	1 (100.0%)	0 (0.0%)	0	0 (0.0%)	1 (100.0%)	0 (0.0%)	0	0	0	1 (100.0%)	0 (0.0%)	1 (100.0%)													
7	山形県	尾花沢市消防本部	0	0	0	0	0	0	0	0	0	0	0	0	0	0	0	0	0	0	0													
8	山形県	最上広域市町村圏事務組合消防本部	1 (100.0%)	0 (0.0%)	0 (0.0%)	0 (0.0%)	0 (0.0%)	1 (100.0%)	0 (0.0%)	1 (100.0%)	0 (0.0%)	0	1 (100.0%)	0 (0.0%)	0 (0.0%)	0	0	0	1 (100.0%)	0 (0.0%)	1 (100.0%)													
9	山形県	置賜広域行政事務組合消防本部	2 (100.0%)	0 (0.0%)	2 (100.0%)	0 (0.0%)	0 (0.0%)	0 (0.0%)	0 (0.0%)	2 (100.0%)	1 (50.0%)	1 (100.0%)	1 (50.0%)	0 (0.0%)	0 (0.0%)	0	0	0	2 (100.0%)	0 (0.0%)	2 (100.0%)													

別紙3-1 【消防本部別】重大違反対象物※1の措置状況等※2(特定防火対象物※3/防火対象物別)

No.	都道府県名	消防本部名	重大違反 対象物数 ※4	違反覚知からの経過年数 ※5							是正指 導・是正 措置中の 対象物数 H(H/A)	警告前段 の行政指 導実施中 の対象物 数 I(I/H)	改修期限 を定めて いる対象 物数 J(J/I)	警告 対象物数 K(K/A)	命令 対象物数 L(L/A)	告発 対象物数 M(M/A)	新規 ※8	是正 ※9	継続 ※10	前回 調査 ※11	是正 ※12	継続 ※13												
				1年未満	1年以上 3年未満	3年以上 5年未満	5年以上 10年未満	10年以上	不明 ※6	A(P+S)													B(B/A)	C(C/A)	D(D/A)	E(E/A)	F(F/A)	G(G/A)	N(O+P)	O(O/N)	P(P/N)	Q(R+S)	R(R/Q)	S(S/Q)
10	山形県	西置賜行政組合消防本部	0	0	0	0	0	0	0	0	0	0	0	0	0	0	0	0	0	0	0	0												
11	山形県	鶴岡市消防本部	0	0	0	0	0	0	0	0	0	0	0	0	0	1	1	0	0	0	0													
12	山形県	酒田地区広域行政組合消防本部	0	0	0	0	0	0	0	0	0	0	0	0	0	0	0	0	1	1	0													
0	福島県		76	25	19	19	7	6	0	76	40	40	25	10	1	31	6	25	83	32	51													
1	福島県	福島市消防本部	1	0	1	0	0	0	0	1	1	1	0	0	0	0	0	0	2	1	1													
2	福島県	いわき市消防本部	0	0	0	0	0	0	0	0	0	0	0	0	0	0	0	0	1	1	0													
3	福島県	伊達地方消防組合消防本部	4	2	2	0	0	0	0	4	3	3	0	1	0	2	0	2	3	1	2													
4	福島県	安達地方広域行政組合消防本部	0	0	0	0	0	0	0	0	0	0	0	0	0	0	0	0	4	4	0													
5	福島県	郡山地方広域消防組合	40	15	12	5	3	5	0	40	18	18	13	9	0	20	5	15	40	15	25													
6	福島県	須賀川地方広域消防組合消防本部	4	3	0	0	0	1	0	4	3	3	0	0	1	3	0	3	1	0	1													
7	福島県	白河地方広域市町村圏消防本部	18	0	0	14	4	0	0	18	6	6	12	0	0	0	0	22	4	18	18													
8	福島県	喜多方地方広域市町村圏組合消防本部	6	4	2	0	0	0	0	6	6	6	0	0	0	4	0	4	4	2	2													
9	福島県	会津若松地方広域市町村圏整備組合消防本部	3	1	2	0	0	0	0	3	3	3	0	0	0	1	0	1	3	1	2													
10	福島県	南会津地方広域市町村圏組合消防本部	0	0	0	0	0	0	0	0	0	0	0	0	0	0	0	2	2	0	0													
11	福島県	相馬地方広域消防本部	0	0	0	0	0	0	0	0	0	0	0	0	0	1	1	0	1	1	0													
12	福島県	双葉地方広域市町村圏組合消防本部	0	0	0	0	0	0	0	0	0	0	0	0	0	0	0	0	0	0	0													
0	茨城県		25	12	6	5	1	1	0	25	17	17	6	1	1	18	6	12	34	21	13													
1	茨城県	水戸市消防局	2	1	0	1	0	0	0	2	1	1	1	0	0	1	0	1	6	5	1													
2	茨城県	日立市消防本部	0	0	0	0	0	0	0	0	0	0	0	0	0	0	0	0	0	0	0													
3	茨城県	土浦市消防本部	3	2	0	1	0	0	0	3	2	2	0	1	0	2	0	2	3	2	1													
4	茨城県	石岡市消防本部	4	1	1	2	0	0	0	4	3	3	1	0	0	1	0	1	3	0	3													
5	茨城県	常陸太田市消防本部	0	0	0	0	0	0	0	0	0	0	0	0	0	0	0	0	1	1	0													
6	茨城県	高萩市消防本部	1	0	1	0	0	0	0	1	1	1	0	0	0	0	0	0	1	0	1													
7	茨城県	北茨城市消防本部	0	0	0	0	0	0	0	0	0	0	0	0	0	0	0	0	0	0	0													
8	茨城県	笠間市消防本部	1	1	0	0	0	0	0	1	1	1	0	0	0	1	0	1	0	0	0													
9	茨城県	取手市消防本部	0	0	0	0	0	0	0	0	0	0	0	0	0	0	0	0	0	0	0													
10	茨城県	つくば市消防本部	1	0	1	0	0	0	0	1	0	0	1	0	0	0	0	0	3	2	1													
11	茨城県	常陸大宮市消防本部	0	0	0	0	0	0	0	0	0	0	0	0	0	0	0	0	1	1	0													
12	茨城県	那珂市消防本部	1	0	1	0	0	0	0	1	1	1	0	0	0	0	0	0	1	0	1													
13	茨城県	かすみがうら市消防本部	1	0	0	0	0	1	0	1	0	0	0	0	1	0	0	0	1	0	1													

別紙3-1 【消防本部別】重大違反対象物^{※1}の措置状況等^{※2}(特定防火対象物^{※3}／防火対象物別)

No.	都道府県名	消防本部名	重大違反 対象物数 ※4	違反覚知からの経過年数 ※5						是正指 導・是正 措置中の 対象物数 H(H/A)	警告前段 の行政指 導実施中 の対象物 数 I(I/H)	改修期限 を定めて いる対象 物数 J(J/I)	警告 対象物数 K(K/A)	命令 対象物数 L(L/A)	告発 対象物数 M(M/A)	新規 ※8	是正 ※9	継続 ※10	前回 調査 ※11	是正 ※12	継続 ※13
				1年未満	1年以上 3年未満	3年以上 5年未満	5年以上 10年未満	10年以上	不明 ※6												
				A(P+S)	B(B/A)	C(C/A)	D(D/A)	E(E/A)	F(F/A)												
14	茨城県	小美玉市消防本部	0	0	0	0	0	0	0	0	0	0	0	0	0	0	0	0	0	0	
15	茨城県	茨城町消防本部	1 (100.0%)	0 (0.0%)	0 (0.0%)	0 (0.0%)	1 (100.0%)	0 (0.0%)	0 (0.0%)	1 (100.0%)	1 (100.0%)	1 (100.0%)	0 (0.0%)	0 (0.0%)	0 (0.0%)	0	0	0	2 (100.0%)	1 (50.0%)	1 (50.0%)
16	茨城県	大洗町消防本部	0	0	0	0	0	0	0	0	0	0	0	0	0	0	0	0	0	0	0
17	茨城県	大子町消防本部	1 (100.0%)	1 (100.0%)	0 (0.0%)	0 (0.0%)	0 (0.0%)	0 (0.0%)	0 (0.0%)	1 (100.0%)	1 (100.0%)	1 (100.0%)	0 (0.0%)	0 (0.0%)	0 (0.0%)	1	0	1	1 (100.0%)	1 (100.0%)	0 (0.0%)
18	茨城県	茨城西南広域消防本部	8 (100.0%)	5 (62.5%)	2 (25.0%)	1 (12.5%)	0 (0.0%)	0 (0.0%)	0 (0.0%)	8 (100.0%)	6 (75.0%)	6 (100.0%)	2 (25.0%)	0 (0.0%)	0 (0.0%)	5	0	5	7 (100.0%)	4 (57.1%)	3 (42.9%)
19	茨城県	筑西広域市町村圏事務組合消防本部	0	0	0	0	0	0	0	0	0	0	0	0	0	1 (100.0%)	1 (100.0%)	0 (0.0%)	1 (100.0%)	1 (100.0%)	0 (0.0%)
20	茨城県	常総地方広域市町村圏事務組合消防本部	0	0	0	0	0	0	0	0	0	0	0	0	0	0	0	0	0	0	0
21	茨城県	鹿行広域事務組合消防本部	0	0	0	0	0	0	0	0	0	0	0	0	0	1 (100.0%)	1 (100.0%)	0 (0.0%)	2 (100.0%)	2 (100.0%)	0 (0.0%)
22	茨城県	稲敷広域消防本部	1 (100.0%)	1 (100.0%)	0 (0.0%)	0 (0.0%)	0 (0.0%)	0 (0.0%)	0 (0.0%)	1 (100.0%)	0 (0.0%)	0 (0.0%)	1 (100.0%)	0 (0.0%)	0 (0.0%)	2	1 (50.0%)	1 (50.0%)	0	0	0
23	茨城県	鹿島地方事務組合消防本部	0	0	0	0	0	0	0	0	0	0	0	0	0	0	0	0	0	0	0
24	茨城県	ひたちなか・東海広域事務組合消防本部	0	0	0	0	0	0	0	0	0	0	0	0	0	3 (100.0%)	3 (100.0%)	0 (0.0%)	1 (100.0%)	1 (100.0%)	0 (0.0%)
0	栃木県		33 (100.0%)	8 (24.2%)	10 (30.3%)	5 (15.2%)	6 (18.2%)	4 (12.1%)	0 (0.0%)	33 (100.0%)	24 (72.7%)	24 (100.0%)	7 (21.2%)	2 (6.1%)	0 (0.0%)	22 (100.0%)	14 (63.6%)	8 (36.4%)	47 (100.0%)	22 (46.8%)	25 (53.2%)
1	栃木県	宇都宮市消防局	0	0	0	0	0	0	0	0	0	0	0	0	0	1 (100.0%)	1 (100.0%)	0 (0.0%)	0	0	0
2	栃木県	足利市消防本部	9 (100.0%)	2 (22.2%)	1 (11.1%)	1 (11.1%)	2 (22.2%)	3 (33.3%)	0 (0.0%)	9 (100.0%)	5 (55.6%)	5 (100.0%)	3 (33.3%)	1 (11.1%)	0 (0.0%)	2	0	2	8 (100.0%)	1 (12.5%)	7 (87.5%)
3	栃木県	栃木市消防本部	10 (100.0%)	2 (20.0%)	4 (40.0%)	2 (20.0%)	2 (20.0%)	0 (0.0%)	0 (0.0%)	10 (100.0%)	10 (100.0%)	10 (100.0%)	0 (0.0%)	0 (0.0%)	0 (0.0%)	2	0	2	11 (100.0%)	3 (27.3%)	8 (72.7%)
4	栃木県	佐野市消防本部	0	0	0	0	0	0	0	0	0	0	0	0	0	1 (100.0%)	1 (100.0%)	0 (0.0%)	0	0	0
5	栃木県	鹿沼市消防本部	2 (100.0%)	1 (50.0%)	1 (50.0%)	0 (0.0%)	0 (0.0%)	0 (0.0%)	0 (0.0%)	2 (100.0%)	2 (100.0%)	2 (100.0%)	0 (0.0%)	0 (0.0%)	0 (0.0%)	1	0	1	1 (100.0%)	0 (0.0%)	1 (100.0%)
6	栃木県	日光市消防本部	4 (100.0%)	0 (0.0%)	2 (50.0%)	0 (0.0%)	2 (50.0%)	0 (0.0%)	0 (0.0%)	4 (100.0%)	0 (0.0%)	0 (0.0%)	3 (75.0%)	1 (25.0%)	0 (0.0%)	0	0	0	6 (100.0%)	2 (33.3%)	4 (66.7%)
7	栃木県	小山市消防本部	0	0	0	0	0	0	0	0	0	0	0	0	0	0	0	0	0	0	0
8	栃木県	石橋地区消防組合消防本部	0	0	0	0	0	0	0	0	0	0	0	0	0	0	0	0	0	0	0
9	栃木県	芳賀地区広域行政事務組合消防本部	0	0	0	0	0	0	0	0	0	0	0	0	0	0	0	0	0	0	0
10	栃木県	南那須地区広域行政事務組合消防本部	2 (100.0%)	0 (0.0%)	0 (0.0%)	2 (100.0%)	0 (0.0%)	0 (0.0%)	0 (0.0%)	2 (100.0%)	2 (100.0%)	2 (100.0%)	0 (0.0%)	0 (0.0%)	0 (0.0%)	0	0	0	5 (100.0%)	3 (60.0%)	2 (40.0%)
11	栃木県	塩谷広域行政組合消防本部	0	0	0	0	0	0	0	0	0	0	0	0	0	0	0	0	2 (100.0%)	2 (100.0%)	0 (0.0%)
12	栃木県	那須地区消防本部	6 (100.0%)	3 (50.0%)	2 (33.3%)	0 (0.0%)	0 (0.0%)	1 (16.7%)	0 (0.0%)	6 (100.0%)	5 (83.3%)	5 (100.0%)	1 (16.7%)	0 (0.0%)	0 (0.0%)	15	12 (80.0%)	3 (20.0%)	14 (100.0%)	11 (78.6%)	3 (21.4%)
0	群馬県		17 (100.0%)	10 (58.8%)	4 (23.5%)	0 (0.0%)	0 (0.0%)	3 (17.6%)	0 (0.0%)	17 (100.0%)	11 (64.7%)	11 (100.0%)	3 (17.6%)	2 (11.8%)	1 (5.9%)	21 (100.0%)	11 (52.4%)	10 (47.6%)	20 (100.0%)	13 (65.0%)	7 (35.0%)
1	群馬県	前橋市消防局	2 (100.0%)	1 (50.0%)	1 (50.0%)	0 (0.0%)	0 (0.0%)	0 (0.0%)	0 (0.0%)	2 (100.0%)	0 (0.0%)	0 (0.0%)	1 (50.0%)	1 (50.0%)	0 (0.0%)	2	1 (50.0%)	1 (50.0%)	2 (100.0%)	1 (50.0%)	1 (50.0%)
2	群馬県	高崎市等広域消防局	4 (100.0%)	1 (25.0%)	2 (50.0%)	0 (0.0%)	0 (0.0%)	1 (25.0%)	0 (0.0%)	4 (100.0%)	2 (50.0%)	2 (100.0%)	0 (0.0%)	1 (25.0%)	1 (25.0%)	6	5 (83.3%)	1 (16.7%)	6 (100.0%)	3 (50.0%)	3 (50.0%)
3	群馬県	桐生市消防本部	0	0	0	0	0	0	0	0	0	0	0	0	0	0	0	0	0	0	0
4	群馬県	伊勢崎市消防本部	0	0	0	0	0	0	0	0	0	0	0	0	0	1 (100.0%)	1 (100.0%)	0 (0.0%)	1 (100.0%)	1 (100.0%)	0 (0.0%)
5	群馬県	太田市消防本部	3 (100.0%)	3 (100.0%)	0 (0.0%)	0 (0.0%)	0 (0.0%)	0 (0.0%)	0 (0.0%)	3 (100.0%)	3 (100.0%)	3 (100.0%)	0 (0.0%)	0 (0.0%)	0 (0.0%)	3	0	3	0	0	0

別紙3-1 【消防本部別】重大違反対象物※1の措置状況等※2(特定防火対象物※3/防火対象物別)

No.	都道府県名	消防本部名	重大違反 対象物数 ※4	違反覚知からの経過年数 ※5							是正指 導・是正 措置中の 対象物数	警告前段 の行政指 導実施中 の対象物 数	改修期限 を定めて いる対象 物数	警告 対象物数	命令 対象物数	告発 対象物数	新規 ※8	是正 ※9	継続 ※10	前回 調査 ※11	是正 ※12	継続 ※13																		
				1年未満	1年以上 3年未満	3年以上 5年未満	5年以上 10年未満	10年以上	不明 ※6	A(P+S)													B(B/A)	C(C/A)	D(D/A)	E(E/A)	F(F/A)	G(G/A)	H(H/A)	I(I/H)	J(J/I)	K(K/A)	L(L/A)	M(M/A)	N(O+P)	O(O/N)	P(P/N)	Q(R+S)	R(R/Q)	S(S/Q)
				(100.0%)	(100.0%)	(0.0%)	(0.0%)	(0.0%)	(0.0%)	(0.0%)													(100.0%)	(100.0%)	(100.0%)	(0.0%)	(0.0%)	(0.0%)	(100.0%)	(100.0%)	(100.0%)	(0.0%)	(0.0%)	(0.0%)	(100.0%)	(0.0%)	(100.0%)	(100.0%)	(100.0%)	(100.0%)
6	群馬県	利根沼田広域消防本部	1 (100.0%)	1 (100.0%)	0 (0.0%)	0 (0.0%)	0 (0.0%)	0 (0.0%)	0 (0.0%)	0 (0.0%)	0 (0.0%)	1 (100.0%)	1 (100.0%)	1 (100.0%)	0 (0.0%)	0 (0.0%)	0 (0.0%)	1 (100.0%)	0 (0.0%)	1 (100.0%)	0 (0.0%)	1 (100.0%)	0 (0.0%)	1 (100.0%)	4 (100.0%)	4 (100.0%)	0 (0.0%)													
7	群馬県	館林地区消防組合消防本部	2 (100.0%)	2 (100.0%)	0 (0.0%)	0 (0.0%)	0 (0.0%)	0 (0.0%)	0 (0.0%)	0 (0.0%)	2 (100.0%)	2 (100.0%)	2 (100.0%)	0 (0.0%)	0 (0.0%)	0 (0.0%)	5 (100.0%)	3 (60.0%)	2 (40.0%)	3 (100.0%)	3 (100.0%)	0 (0.0%)	3 (100.0%)	3 (100.0%)	0 (0.0%)															
8	群馬県	渋川広域消防本部	3 (100.0%)	1 (33.3%)	0 (0.0%)	0 (0.0%)	0 (0.0%)	2 (66.7%)	0 (0.0%)	3 (100.0%)	1 (33.3%)	1 (100.0%)	1 (100.0%)	2 (66.7%)	0 (0.0%)	0 (0.0%)	2 (100.0%)	1 (50.0%)	1 (50.0%)	3 (100.0%)	1 (33.3%)	1 (66.7%)	0 (0.0%)	1 (100.0%)	1 (33.3%)	2 (66.7%)														
9	群馬県	多野藤岡広域市町村圏振興整備組合消防本部	1 (100.0%)	1 (100.0%)	0 (0.0%)	0 (0.0%)	0 (0.0%)	0 (0.0%)	0 (0.0%)	1 (100.0%)	1 (100.0%)	1 (100.0%)	0 (0.0%)	0 (0.0%)	0 (0.0%)	1 (100.0%)	0 (0.0%)	1 (100.0%)	0 (0.0%)	1 (100.0%)	0 (0.0%)	0 (0.0%)	0 (0.0%)	0 (0.0%)	0 (0.0%)	0 (0.0%)														
10	群馬県	富岡甘楽広域消防本部	0 (0.0%)	0 (0.0%)	0 (0.0%)	0 (0.0%)	0 (0.0%)	0 (0.0%)	0 (0.0%)	0 (0.0%)	0 (0.0%)	0 (0.0%)	0 (0.0%)	0 (0.0%)	0 (0.0%)	0 (0.0%)	0 (0.0%)	0 (0.0%)	0 (0.0%)	0 (0.0%)	0 (0.0%)	0 (0.0%)	0 (0.0%)	0 (0.0%)	0 (0.0%)	0 (0.0%)	0 (0.0%)													
11	群馬県	吾妻広域消防本部	1 (100.0%)	0 (0.0%)	1 (100.0%)	0 (0.0%)	0 (0.0%)	0 (0.0%)	0 (0.0%)	1 (100.0%)	1 (100.0%)	1 (100.0%)	0 (0.0%)	0 (0.0%)	0 (0.0%)	0 (0.0%)	0 (0.0%)	0 (0.0%)	0 (0.0%)	0 (0.0%)	1 (100.0%)	0 (0.0%)	1 (100.0%)	0 (0.0%)	1 (100.0%)	0 (0.0%)	1 (100.0%)													
0	埼玉県		34 (100.0%)	13 (38.2%)	5 (14.7%)	2 (5.9%)	5 (14.7%)	9 (26.5%)	0 (0.0%)	34 (100.0%)	24 (70.6%)	24 (100.0%)	5 (14.7%)	4 (11.8%)	1 (2.9%)	27 (100.0%)	14 (51.9%)	13 (48.1%)	37 (100.0%)	16 (43.2%)	21 (56.8%)	0 (0.0%)	0 (0.0%)	0 (0.0%)	0 (0.0%)	0 (0.0%)														
1	埼玉県	さいたま市消防局	4 (100.0%)	4 (100.0%)	0 (0.0%)	0 (0.0%)	0 (0.0%)	0 (0.0%)	0 (0.0%)	4 (100.0%)	4 (100.0%)	4 (100.0%)	0 (0.0%)	0 (0.0%)	0 (0.0%)	4 (100.0%)	0 (0.0%)	4 (100.0%)	0 (0.0%)	4 (100.0%)	0 (0.0%)	0 (0.0%)	0 (0.0%)	0 (0.0%)	0 (0.0%)	0 (0.0%)														
2	埼玉県	熊谷市消防本部	3 (100.0%)	0 (0.0%)	0 (0.0%)	0 (0.0%)	3 (100.0%)	0 (0.0%)	0 (0.0%)	3 (100.0%)	3 (100.0%)	3 (100.0%)	0 (0.0%)	0 (0.0%)	0 (0.0%)	0 (0.0%)	0 (0.0%)	0 (0.0%)	0 (0.0%)	4 (100.0%)	1 (25.0%)	3 (75.0%)	0 (0.0%)	1 (100.0%)	3 (100.0%)	0 (0.0%)														
3	埼玉県	川口市消防局	2 (100.0%)	1 (50.0%)	0 (0.0%)	0 (0.0%)	1 (50.0%)	0 (0.0%)	0 (0.0%)	2 (100.0%)	1 (50.0%)	1 (100.0%)	0 (0.0%)	1 (50.0%)	0 (0.0%)	1 (100.0%)	0 (0.0%)	1 (100.0%)	0 (0.0%)	1 (100.0%)	2 (100.0%)	1 (50.0%)	1 (100.0%)	0 (0.0%)	1 (100.0%)	1 (100.0%)	0 (0.0%)													
4	埼玉県	行田市消防本部	2 (100.0%)	0 (0.0%)	0 (0.0%)	1 (50.0%)	0 (0.0%)	1 (50.0%)	0 (0.0%)	2 (100.0%)	0 (0.0%)	0 (0.0%)	2 (100.0%)	0 (0.0%)	0 (0.0%)	0 (0.0%)	0 (0.0%)	0 (0.0%)	0 (0.0%)	2 (100.0%)	0 (0.0%)	2 (100.0%)	0 (0.0%)	2 (100.0%)	0 (0.0%)	2 (100.0%)														
5	埼玉県	春日部市消防本部	1 (100.0%)	0 (0.0%)	0 (0.0%)	1 (100.0%)	0 (0.0%)	0 (0.0%)	0 (0.0%)	1 (100.0%)	1 (100.0%)	1 (100.0%)	0 (0.0%)	0 (0.0%)	0 (0.0%)	0 (0.0%)	0 (0.0%)	0 (0.0%)	0 (0.0%)	3 (100.0%)	2 (66.7%)	1 (33.3%)	0 (0.0%)	2 (100.0%)	0 (0.0%)	1 (100.0%)														
6	埼玉県	羽生市消防本部	2 (100.0%)	0 (0.0%)	1 (50.0%)	0 (0.0%)	0 (0.0%)	1 (50.0%)	0 (0.0%)	2 (100.0%)	1 (50.0%)	1 (100.0%)	1 (50.0%)	0 (0.0%)	0 (0.0%)	0 (0.0%)	0 (0.0%)	0 (0.0%)	0 (0.0%)	2 (100.0%)	0 (0.0%)	2 (100.0%)	0 (0.0%)	0 (0.0%)	0 (0.0%)	2 (100.0%)														
7	埼玉県	深谷市消防本部	0 (0.0%)	0 (0.0%)	0 (0.0%)	0 (0.0%)	0 (0.0%)	0 (0.0%)	0 (0.0%)	0 (0.0%)	0 (0.0%)	0 (0.0%)	0 (0.0%)	0 (0.0%)	0 (0.0%)	3 (100.0%)	3 (100.0%)	0 (0.0%)	0 (0.0%)	0 (0.0%)	0 (0.0%)	0 (0.0%)	0 (0.0%)	0 (0.0%)	0 (0.0%)	0 (0.0%)														
8	埼玉県	上尾市消防本部	2 (100.0%)	0 (0.0%)	0 (0.0%)	0 (0.0%)	0 (0.0%)	2 (100.0%)	0 (0.0%)	2 (100.0%)	2 (100.0%)	2 (100.0%)	0 (0.0%)	0 (0.0%)	0 (0.0%)	0 (0.0%)	0 (0.0%)	0 (0.0%)	0 (0.0%)	2 (100.0%)	0 (0.0%)	2 (100.0%)	0 (0.0%)	2 (100.0%)	0 (0.0%)	2 (100.0%)														
9	埼玉県	越谷市消防局	0 (0.0%)	0 (0.0%)	0 (0.0%)	0 (0.0%)	0 (0.0%)	0 (0.0%)	0 (0.0%)	0 (0.0%)	0 (0.0%)	0 (0.0%)	0 (0.0%)	0 (0.0%)	0 (0.0%)	0 (0.0%)	0 (0.0%)	0 (0.0%)	0 (0.0%)	0 (0.0%)	0 (0.0%)	0 (0.0%)	0 (0.0%)	0 (0.0%)	0 (0.0%)	0 (0.0%)														
10	埼玉県	蕨市	0 (0.0%)	0 (0.0%)	0 (0.0%)	0 (0.0%)	0 (0.0%)	0 (0.0%)	0 (0.0%)	0 (0.0%)	0 (0.0%)	0 (0.0%)	0 (0.0%)	0 (0.0%)	0 (0.0%)	0 (0.0%)	0 (0.0%)	0 (0.0%)	0 (0.0%)	0 (0.0%)	0 (0.0%)	0 (0.0%)	0 (0.0%)	0 (0.0%)	0 (0.0%)	0 (0.0%)														
11	埼玉県	戸田市消防本部	1 (100.0%)	0 (0.0%)	0 (0.0%)	0 (0.0%)	1 (100.0%)	0 (0.0%)	0 (0.0%)	1 (100.0%)	0 (0.0%)	0 (0.0%)	1 (100.0%)	0 (0.0%)	0 (0.0%)	0 (0.0%)	0 (0.0%)	0 (0.0%)	0 (0.0%)	1 (100.0%)	0 (0.0%)	1 (100.0%)	0 (0.0%)	1 (100.0%)	0 (0.0%)	1 (100.0%)														
12	埼玉県	三郷市消防本部	1 (100.0%)	0 (0.0%)	1 (100.0%)	0 (0.0%)	0 (0.0%)	0 (0.0%)	0 (0.0%)	1 (100.0%)	1 (100.0%)	1 (100.0%)	0 (0.0%)	0 (0.0%)	0 (0.0%)	0 (0.0%)	0 (0.0%)	0 (0.0%)	0 (0.0%)	3 (100.0%)	2 (66.7%)	1 (33.3%)	0 (0.0%)	2 (100.0%)	0 (0.0%)	1 (100.0%)														
13	埼玉県	蓮田市消防本部	0 (0.0%)	0 (0.0%)	0 (0.0%)	0 (0.0%)	0 (0.0%)	0 (0.0%)	0 (0.0%)	0 (0.0%)	0 (0.0%)	0 (0.0%)	0 (0.0%)	0 (0.0%)	0 (0.0%)	0 (0.0%)	0 (0.0%)	0 (0.0%)	0 (0.0%)	0 (0.0%)	0 (0.0%)	0 (0.0%)	0 (0.0%)	0 (0.0%)	0 (0.0%)	0 (0.0%)														
14	埼玉県	伊奈町消防本部	0 (0.0%)	0 (0.0%)	0 (0.0%)	0 (0.0%)	0 (0.0%)	0 (0.0%)	0 (0.0%)	0 (0.0%)	0 (0.0%)	0 (0.0%)	0 (0.0%)	0 (0.0%)	0 (0.0%)	0 (0.0%)	0 (0.0%)	0 (0.0%)	0 (0.0%)	0 (0.0%)	0 (0.0%)	0 (0.0%)	0 (0.0%)	0 (0.0%)	0 (0.0%)	0 (0.0%)														
15	埼玉県	埼玉県南西部消防局	0 (0.0%)	0 (0.0%)	0 (0.0%)	0 (0.0%)	0 (0.0%)	0 (0.0%)	0 (0.0%)	0 (0.0%)	0 (0.0%)	0 (0.0%)	0 (0.0%)	0 (0.0%)	0 (0.0%)	0 (0.0%)	0 (0.0%)	0 (0.0%)	0 (0.0%)	0 (0.0%)	0 (0.0%)	0 (0.0%)	0 (0.0%)	0 (0.0%)	0 (0.0%)	0 (0.0%)														
16	埼玉県	秩父消防本部	2 (100.0%)	1 (50.0%)	1 (50.0%)	0 (0.0%)	0 (0.0%)	0 (0.0%)	0 (0.0%)	2 (100.0%)	1 (50.0%)	1 (100.0%)	1 (50.0%)	0 (0.0%)	0 (0.0%)	0 (0.0%)	2 (100.0%)	1 (50.0%)	1 (50.0%)	1 (100.0%)	0 (0.0%)	1 (100.0%)	0 (0.0%)	1 (100.0%)	0 (0.0%)	1 (100.0%)														
17	埼玉県	入間東部地区事務組合消防本部	0 (0.0%)	0 (0.0%)	0 (0.0%)	0 (0.0%)	0 (0.0%)	0 (0.0%)	0 (0.0%)	0 (0.0%)	0 (0.0%)	0 (0.0%)	0 (0.0%)	0 (0.0%)	0 (0.0%)	3 (100.0%)	3 (100.0%)	0 (0.0%)	0 (0.0%)	0 (0.0%)	0 (0.0%)	0 (0.0%)	0 (0.0%)	0 (0.0%)	0 (0.0%)	0 (0.0%)														
18	埼玉県	吉川松伏消防組合消防本部	0 (0.0%)	0 (0.0%)	0 (0.0%)	0 (0.0%)	0 (0.0%)	0 (0.0%)	0 (0.0%)	0 (0.0%)	0 (0.0%)	0 (0.0%)	0 (0.0%)	0 (0.0%)	0 (0.0%)	0 (0.0%)	0 (0.0%)	0 (0.0%)	0 (0.0%)	0 (0.0%)	0 (0.0%)	0 (0.0%)	0 (0.0%)	0 (0.0%)	0 (0.0%)	0 (0.0%)														
19	埼玉県	児玉郡市広域消防本部	3 (100.0%)	3 (100.0%)	0 (0.0%)	0 (0.0%)	0 (0.0%)	0 (0.0%)	0 (0.0%)	3 (100.0%)	3 (100.0%)	3 (100.0%)	0 (0.0%)	0 (0.0%)	0 (0.0%)	6 (100.0%)	3 (50.0%)	3 (50.0%)	5 (100.0%)	3 (60.0%)	5 (100.0%)	0 (0.0%)	5 (100.0%)	0 (0.0%)	5 (100.0%)															
20	埼玉県	坂戸・鶴ヶ島消防組合消防本部	3 (100.0%)	2 (66.7%)	1 (33.3%)	0 (0.0%)	0 (0.0%)	0 (0.0%)	0 (0.0%)	3 (100.0%)	3 (100.0%)	3 (100.0%)	0 (0.0%)	0 (0.0%)	0 (0.0%)	3 (100.0%)	1 (33.3%)	2 (66.7%)	4 (100.0%)	3 (75.0%)	4 (100.0%)	0 (0.0%)	3 (75.0%)	1 (25.0%)	1 (100.0%)															
21	埼玉県	比企広域消防本部	3 (100.0%)	0 (0.0%)	1 (33.3%)	0 (0.0%)	0 (0.0%)	2 (66.7%)	0 (0.0%)	3 (100.0%)	2 (66.7%)	2 (100.0%)	0 (0.0%)	1 (33.3%)	0 (0.0%)	2 (100.0%)	2 (100.0%)	0 (0.0%)	3 (100.0%)	0 (0.0%)	3 (100.0%)	0 (0.0%)	3 (100.0%)	0 (0.0%)	3 (100.0%)															
22	埼玉県	川越地区消防局	0 (0.0%)	0 (0.0%)	0 (0.0%)	0 (0.0%)	0 (0.0%)	0 (0.0%)	0 (0.0%)	0 (0.0%)	0 (0.0%)	0 (0.0%)	0 (0.0%)	0 (0.0%)	0 (0.0%)	1 (100.0%)	1 (100.0%)	0 (0.0%)	0 (0.0%)	0 (0.0%)	0 (0.0%)	0 (0.0%)	0 (0.0%)	0 (0.0%)	0 (0.0%)															
23	埼玉県	埼玉県央広域消防本部	2 (100.0%)	2 (100.0%)	0 (0.0%)	0 (0.0%)	0 (0.0%)	0 (0.0%)	0 (0.0%)	2 (100.0%)	2 (100.0%)	2 (100.0%)	0 (0.0%)	0 (0.0%)	0 (0.0%)	2 (100.0%)	0 (0.0%)	2 (100.0%)	0 (0.0%)	0 (0.0%)	0 (0.0%)	0 (0.0%)</																		

別紙3-1 【消防本部別】重大違反対象物※1の措置状況等※2(特定防火対象物※3/防火対象物別)

No.	都道府県名	消防本部名	重大違反 対象物数 ※4	違反覚知からの経過年数 ※5						是正指 導・是正 措置中の 対象物数 H(H/A)	警告前段 の行政指 導実施中 の対象物 数 I(I/H)	改修期限 を定めて いる対象 物数 J(J/I)	警告 対象物数 K(K/A)	命令 対象物数 L(L/A)	告発 対象物数 M(M/A)	新規 ※8 N(O+P)	是正 ※9 O(O/N)	継続 ※10 P(P/N)	前回 調査 ※11 Q(R+S)	是正 ※12 R(R/Q)	継続 ※13 S(S/Q)
				1年未満	1年以上 3年未満	3年以上 5年未満	5年以上 10年未満	10年以上	不明 ※6 G(G/A)												
				A(P+S)	B(B/A)	C(C/A)	D(D/A)	E(E/A)	F(F/A)												
24	埼玉県	西入間広域消防組合消防本部	1 (100.0%)	0 (0.0%)	0 (0.0%)	0 (0.0%)	0 (0.0%)	1 (100.0%)	0 (0.0%)	1 (100.0%)	0 (0.0%)	0 (0.0%)	1 (100.0%)	0 (0.0%)	0 (0.0%)	0 (0.0%)	0 (0.0%)	1 (100.0%)	0 (0.0%)	1 (100.0%)	
25	埼玉県	埼玉西部消防局	1 (100.0%)	0 (0.0%)	0 (0.0%)	0 (0.0%)	0 (0.0%)	1 (100.0%)	0 (0.0%)	1 (100.0%)	0 (0.0%)	0 (0.0%)	1 (100.0%)	0 (0.0%)	0 (0.0%)	0 (0.0%)	0 (0.0%)	2 (100.0%)	1 (50.0%)	1 (50.0%)	
26	埼玉県	埼玉東部消防組合消防局	1 (100.0%)	0 (0.0%)	0 (0.0%)	0 (0.0%)	0 (0.0%)	1 (100.0%)	0 (0.0%)	1 (100.0%)	0 (0.0%)	0 (0.0%)	1 (100.0%)	0 (0.0%)	0 (0.0%)	0 (0.0%)	0 (0.0%)	1 (100.0%)	0 (0.0%)	1 (100.0%)	
27	埼玉県	草加八潮消防局	0	0	0	0	0	0	0	0	0	0	0	0	0	0	0	1 (100.0%)	1 (100.0%)	0 (0.0%)	
0	千葉県		119 (100.0%)	33 (27.7%)	28 (23.5%)	36 (30.3%)	7 (5.9%)	15 (12.6%)	0 (0.0%)	119 (100.0%)	85 (71.4%)	85 (100.0%)	26 (21.8%)	8 (6.7%)	0 (0.0%)	71 (100.0%)	38 (53.5%)	33 (46.5%)	156 (100.0%)	70 (44.9%)	86 (55.1%)
1	千葉県	千葉市消防局	7 (100.0%)	4 (57.1%)	3 (42.9%)	0 (0.0%)	0 (0.0%)	0 (0.0%)	0 (0.0%)	7 (100.0%)	4 (57.1%)	4 (100.0%)	2 (28.6%)	1 (14.3%)	0 (0.0%)	16 (100.0%)	12 (75.0%)	4 (25.0%)	9 (100.0%)	6 (66.7%)	3 (33.3%)
2	千葉県	銚子市消防本部	2 (100.0%)	1 (50.0%)	1 (50.0%)	0 (0.0%)	0 (0.0%)	0 (0.0%)	0 (0.0%)	2 (100.0%)	2 (100.0%)	2 (100.0%)	0 (0.0%)	0 (0.0%)	0 (0.0%)	1 (100.0%)	0 (0.0%)	1 (100.0%)	1 (100.0%)	0 (0.0%)	1 (100.0%)
3	千葉県	市川市消防局	5 (100.0%)	3 (60.0%)	2 (40.0%)	0 (0.0%)	0 (0.0%)	0 (0.0%)	0 (0.0%)	5 (100.0%)	5 (100.0%)	5 (100.0%)	0 (0.0%)	0 (0.0%)	0 (0.0%)	3 (100.0%)	0 (0.0%)	3 (100.0%)	3 (100.0%)	1 (33.3%)	2 (66.7%)
4	千葉県	船橋市消防局	3 (100.0%)	3 (100.0%)	0 (0.0%)	0 (0.0%)	0 (0.0%)	0 (0.0%)	0 (0.0%)	3 (100.0%)	2 (66.7%)	2 (100.0%)	1 (33.3%)	0 (0.0%)	0 (0.0%)	3 (100.0%)	0 (0.0%)	3 (100.0%)	2 (100.0%)	2 (100.0%)	0 (0.0%)
5	千葉県	木更津市消防本部	2 (100.0%)	1 (50.0%)	0 (0.0%)	0 (0.0%)	1 (50.0%)	0 (0.0%)	0 (0.0%)	2 (100.0%)	1 (50.0%)	1 (100.0%)	0 (0.0%)	1 (50.0%)	0 (0.0%)	1 (100.0%)	0 (0.0%)	1 (100.0%)	1 (100.0%)	0 (0.0%)	1 (100.0%)
6	千葉県	松戸市消防局	0	0	0	0	0	0	0	0	0	0	0	0	0	0	0	0	1 (100.0%)	1 (100.0%)	0 (0.0%)
7	千葉県	野田市消防本部	3 (100.0%)	2 (66.7%)	0 (0.0%)	0 (0.0%)	0 (0.0%)	1 (33.3%)	0 (0.0%)	3 (100.0%)	3 (100.0%)	3 (100.0%)	0 (0.0%)	0 (0.0%)	0 (0.0%)	2 (100.0%)	0 (0.0%)	2 (100.0%)	2 (100.0%)	1 (50.0%)	1 (50.0%)
8	千葉県	成田市消防本部	4 (100.0%)	3 (75.0%)	0 (0.0%)	0 (0.0%)	0 (0.0%)	1 (25.0%)	0 (0.0%)	4 (100.0%)	3 (75.0%)	3 (100.0%)	1 (25.0%)	0 (0.0%)	0 (0.0%)	8 (100.0%)	5 (62.5%)	3 (37.5%)	22 (100.0%)	21 (95.5%)	1 (4.5%)
9	千葉県	旭市消防本部	1 (100.0%)	1 (100.0%)	0 (0.0%)	0 (0.0%)	0 (0.0%)	0 (0.0%)	0 (0.0%)	1 (100.0%)	1 (100.0%)	1 (100.0%)	0 (0.0%)	0 (0.0%)	0 (0.0%)	1 (100.0%)	0 (0.0%)	1 (100.0%)	1 (100.0%)	1 (100.0%)	0 (0.0%)
10	千葉県	習志野市消防本部	2 (100.0%)	1 (50.0%)	0 (0.0%)	1 (50.0%)	0 (0.0%)	0 (0.0%)	0 (0.0%)	2 (100.0%)	1 (50.0%)	1 (100.0%)	1 (50.0%)	0 (0.0%)	0 (0.0%)	1 (100.0%)	0 (0.0%)	1 (100.0%)	3 (100.0%)	2 (66.7%)	1 (33.3%)
11	千葉県	柏市消防局	10 (100.0%)	6 (60.0%)	1 (10.0%)	0 (0.0%)	3 (30.0%)	0 (0.0%)	0 (0.0%)	10 (100.0%)	5 (50.0%)	5 (100.0%)	2 (20.0%)	3 (30.0%)	0 (0.0%)	8 (100.0%)	2 (25.0%)	6 (75.0%)	5 (100.0%)	1 (20.0%)	4 (80.0%)
12	千葉県	市原市消防局	3 (100.0%)	0 (0.0%)	1 (33.3%)	2 (66.7%)	0 (0.0%)	0 (0.0%)	0 (0.0%)	3 (100.0%)	2 (66.7%)	2 (100.0%)	1 (33.3%)	0 (0.0%)	0 (0.0%)	0	0	0	7 (100.0%)	4 (57.1%)	3 (42.9%)
13	千葉県	流山市消防本部	0	0	0	0	0	0	0	0	0	0	0	0	0	0	0	0	0	0	0
14	千葉県	八千代市消防本部	28 (100.0%)	1 (3.6%)	1 (3.6%)	21 (75.0%)	1 (3.6%)	4 (14.3%)	0 (0.0%)	28 (100.0%)	26 (92.9%)	26 (100.0%)	2 (7.1%)	0 (0.0%)	0 (0.0%)	2 (100.0%)	1 (50.0%)	1 (50.0%)	32 (100.0%)	5 (15.6%)	27 (84.4%)
15	千葉県	我孫子市消防本部	0	0	0	0	0	0	0	0	0	0	0	0	0	0	0	0	0	0	0
16	千葉県	鎌ヶ谷市消防本部	0	0	0	0	0	0	0	0	0	0	0	0	0	0	0	0	1 (100.0%)	1 (100.0%)	0 (0.0%)
17	千葉県	君津市消防本部	0	0	0	0	0	0	0	0	0	0	0	0	0	0	0	0	0	0	0
18	千葉県	富津市消防本部	0	0	0	0	0	0	0	0	0	0	0	0	0	0	0	0	0	0	0
19	千葉県	浦安市消防本部	4 (100.0%)	0 (0.0%)	4 (100.0%)	0 (0.0%)	0 (0.0%)	0 (0.0%)	0 (0.0%)	4 (100.0%)	4 (100.0%)	4 (100.0%)	0 (0.0%)	0 (0.0%)	0 (0.0%)	0	0	0	5 (100.0%)	1 (20.0%)	4 (80.0%)
20	千葉県	四街道市消防本部	2 (100.0%)	0 (0.0%)	0 (0.0%)	1 (50.0%)	1 (50.0%)	0 (0.0%)	0 (0.0%)	2 (100.0%)	2 (100.0%)	2 (100.0%)	0 (0.0%)	0 (0.0%)	0 (0.0%)	2 (100.0%)	2 (100.0%)	0 (0.0%)	3 (100.0%)	1 (33.3%)	2 (66.7%)
21	千葉県	袖ヶ浦市消防本部	3 (100.0%)	3 (100.0%)	0 (0.0%)	0 (0.0%)	0 (0.0%)	0 (0.0%)	0 (0.0%)	3 (100.0%)	3 (100.0%)	3 (100.0%)	0 (0.0%)	0 (0.0%)	0 (0.0%)	9 (100.0%)	6 (66.7%)	3 (33.3%)	0	0	0
22	千葉県	富里市消防本部	0	0	0	0	0	0	0	0	0	0	0	0	0	0	0	0	0	0	0
23	千葉県	栄町消防本部	0	0	0	0	0	0	0	0	0	0	0	0	0	0	0	0	0	0	0
24	千葉県	安房郡市広域市町村圏事務組合消防本部	13 (100.0%)	2 (15.4%)	2 (15.4%)	8 (61.5%)	0 (0.0%)	1 (7.7%)	0 (0.0%)	13 (100.0%)	11 (84.6%)	11 (100.0%)	2 (15.4%)	0 (0.0%)	0 (0.0%)	2 (100.0%)	0 (0.0%)	2 (100.0%)	15 (100.0%)	4 (26.7%)	11 (73.3%)
25	千葉県	長生郡市広域市町村圏組合消防本部	13 (100.0%)	0 (0.0%)	6 (46.2%)	1 (7.7%)	1 (7.7%)	5 (38.5%)	0 (0.0%)	13 (100.0%)	3 (23.1%)	3 (100.0%)	10 (76.9%)	0 (0.0%)	0 (0.0%)	1 (100.0%)	1 (100.0%)	0 (0.0%)	21 (100.0%)	8 (38.1%)	13 (61.9%)

別紙3-1 【消防本部別】重大違反対象物^{※1}の措置状況等^{※2}(特定防火対象物^{※3}／防火対象物別)

No.	都道府県名	消防本部名	重大違反 対象物数 ※4	違反覚知からの経過年数 ※5							是正指 導・是正 措置中の 対象物数 H(H/A)	警告前段 の行政指 導実施中 の対象物 数 I(I/H)	改修期限 を定めて いる対象 物数 J(J/I)	警告 対象物数 K(K/A)	命令 対象物数 L(L/A)	告発 対象物数 M(M/A)	新規 ※8 N(O+P)	是正 ※9 O(O/N)	継続 ※10 P(P/N)	前回 調査 ※11 Q(R+S)	是正 ※12 R(R/Q)	継続 ※13 S(S/Q)
				1年未満	1年以上 3年未満	3年以上 5年未満	5年以上 10年未満	10年以上	不明 ※6 G(G/A)													
				A(P+S)	B(B/A)	C(C/A)	D(D/A)	E(E/A)	F(F/A)	G(G/A)												
26	千葉県	匝瑳市横芝光町消防組合消防本部	2 (100.0%)	0 (0.0%)	2 (100.0%)	0 (0.0%)	0 (0.0%)	0 (0.0%)	0 (0.0%)	0 (0.0%)	2 (100.0%)	0 (0.0%)	0 (0.0%)	2 (100.0%)	0 (0.0%)	0 (0.0%)	0 (0.0%)	0 (0.0%)	5 (100.0%)	3 (60.0%)	2 (40.0%)	
27	千葉県	山武郡市広域行政組合消防本部	8 (100.0%)	0 (0.0%)	3 (37.5%)	2 (25.0%)	0 (0.0%)	3 (37.5%)	0 (0.0%)	8 (100.0%)	6 (75.0%)	6 (100.0%)	2 (25.0%)	0 (0.0%)	0 (0.0%)	7 (100.0%)	7 (100.0%)	0 (0.0%)	12 (100.0%)	4 (33.3%)	8 (66.7%)	
28	千葉県	香取広域市町村圏事務組合消防本部	1 (100.0%)	1 (100.0%)	0 (0.0%)	0 (0.0%)	0 (0.0%)	0 (0.0%)	0 (0.0%)	1 (100.0%)	1 (100.0%)	1 (100.0%)	0 (0.0%)	0 (0.0%)	0 (0.0%)	1 (100.0%)	0 (0.0%)	1 (100.0%)	0 (0.0%)	0 (0.0%)	0 (0.0%)	
29	千葉県	佐倉市八街市酒々井町消防組合消防本部	1 (100.0%)	1 (100.0%)	0 (0.0%)	0 (0.0%)	0 (0.0%)	0 (0.0%)	0 (0.0%)	1 (100.0%)	0 (0.0%)	0 (0.0%)	1 (100.0%)	0 (0.0%)	0 (0.0%)	3 (100.0%)	2 (66.7%)	1 (33.3%)	0 (0.0%)	0 (0.0%)	0 (0.0%)	
30	千葉県	印西地区消防組合消防本部	2 (100.0%)	0 (0.0%)	2 (100.0%)	0 (0.0%)	0 (0.0%)	0 (0.0%)	0 (0.0%)	2 (100.0%)	0 (0.0%)	0 (0.0%)	1 (50.0%)	1 (50.0%)	0 (0.0%)	0 (0.0%)	0 (0.0%)	0 (0.0%)	2 (100.0%)	0 (0.0%)	2 (100.0%)	
31	千葉県	夷隅郡市広域市町村圏事務組合消防本部	0	0	0	0	0	0	0	0	0	0	0	0	0	0	0	0	3 (100.0%)	3 (100.0%)	0 (0.0%)	
0	東京都		87 (100.0%)	50 (57.5%)	23 (26.4%)	9 (10.3%)	4 (4.6%)	1 (1.1%)	0 (0.0%)	87 (100.0%)	74 (85.1%)	74 (100.0%)	9 (10.3%)	4 (4.6%)	0 (0.0%)	99 (100.0%)	49 (49.5%)	50 (50.5%)	72 (100.0%)	35 (48.6%)	37 (51.4%)	
1	東京都	東京消防庁	80 (100.0%)	50 (62.5%)	22 (27.5%)	4 (5.0%)	3 (3.8%)	1 (1.3%)	0 (0.0%)	80 (100.0%)	67 (83.8%)	67 (100.0%)	9 (11.3%)	4 (5.0%)	0 (0.0%)	99 (100.0%)	49 (49.5%)	50 (50.5%)	63 (100.0%)	33 (52.4%)	30 (47.6%)	
2	東京都	稲城市消防本部	0	0	0	0	0	0	0	0	0	0	0	0	0	0	0	0	0	0	0	
3	東京都	大島町消防本部	0	0	0	0	0	0	0	0	0	0	0	0	0	0	0	0	0	0	0	
4	東京都	八丈町消防本部	7 (100.0%)	0 (0.0%)	1 (14.3%)	5 (71.4%)	1 (14.3%)	0 (0.0%)	0 (0.0%)	7 (100.0%)	7 (100.0%)	7 (100.0%)	0 (0.0%)	0 (0.0%)	0 (0.0%)	0 (0.0%)	0 (0.0%)	0 (0.0%)	9 (100.0%)	2 (22.2%)	7 (77.8%)	
5	東京都	三宅村消防本部	0	0	0	0	0	0	0	0	0	0	0	0	0	0	0	0	0	0	0	
0	神奈川県		35 (100.0%)	19 (54.3%)	9 (25.7%)	3 (8.6%)	2 (5.7%)	2 (5.7%)	0 (0.0%)	35 (100.0%)	23 (65.7%)	23 (100.0%)	10 (28.6%)	2 (5.7%)	0 (0.0%)	51 (100.0%)	32 (62.7%)	19 (37.3%)	32 (100.0%)	16 (50.0%)	16 (50.0%)	
1	神奈川県	横浜市消防局	8 (100.0%)	5 (62.5%)	2 (25.0%)	1 (12.5%)	0 (0.0%)	0 (0.0%)	0 (0.0%)	8 (100.0%)	6 (75.0%)	6 (100.0%)	2 (25.0%)	0 (0.0%)	0 (0.0%)	16 (100.0%)	11 (68.8%)	5 (31.3%)	6 (100.0%)	3 (50.0%)	3 (50.0%)	
2	神奈川県	川崎市消防局	5 (100.0%)	4 (80.0%)	0 (0.0%)	0 (0.0%)	1 (20.0%)	0 (0.0%)	0 (0.0%)	5 (100.0%)	4 (80.0%)	4 (100.0%)	1 (20.0%)	0 (0.0%)	0 (0.0%)	6 (100.0%)	2 (33.3%)	4 (66.7%)	4 (100.0%)	3 (75.0%)	1 (25.0%)	
3	神奈川県	相模原市消防局	1 (100.0%)	1 (100.0%)	0 (0.0%)	0 (0.0%)	0 (0.0%)	0 (0.0%)	0 (0.0%)	1 (100.0%)	1 (100.0%)	1 (100.0%)	0 (0.0%)	0 (0.0%)	0 (0.0%)	3 (100.0%)	2 (66.7%)	1 (33.3%)	1 (100.0%)	1 (100.0%)	0 (0.0%)	
4	神奈川県	横須賀市消防局	5 (100.0%)	1 (20.0%)	3 (60.0%)	1 (20.0%)	0 (0.0%)	0 (0.0%)	0 (0.0%)	5 (100.0%)	4 (80.0%)	4 (100.0%)	0 (0.0%)	1 (20.0%)	0 (0.0%)	3 (100.0%)	2 (66.7%)	1 (33.3%)	7 (100.0%)	3 (42.9%)	4 (57.1%)	
5	神奈川県	平塚市消防本部	2 (100.0%)	1 (50.0%)	1 (50.0%)	0 (0.0%)	0 (0.0%)	0 (0.0%)	0 (0.0%)	2 (100.0%)	1 (50.0%)	1 (100.0%)	1 (50.0%)	0 (0.0%)	0 (0.0%)	8 (100.0%)	7 (87.5%)	1 (12.5%)	1 (100.0%)	0 (0.0%)	1 (100.0%)	
6	神奈川県	鎌倉市消防本部	2 (100.0%)	2 (100.0%)	0 (0.0%)	0 (0.0%)	0 (0.0%)	0 (0.0%)	0 (0.0%)	2 (100.0%)	1 (50.0%)	1 (100.0%)	1 (50.0%)	0 (0.0%)	0 (0.0%)	2 (100.0%)	0 (0.0%)	2 (100.0%)	0 (0.0%)	0 (0.0%)	0 (0.0%)	
7	神奈川県	藤沢市消防局	1 (100.0%)	1 (100.0%)	0 (0.0%)	0 (0.0%)	0 (0.0%)	0 (0.0%)	0 (0.0%)	1 (100.0%)	1 (100.0%)	1 (100.0%)	0 (0.0%)	0 (0.0%)	0 (0.0%)	3 (100.0%)	2 (66.7%)	1 (33.3%)	1 (100.0%)	1 (100.0%)	0 (0.0%)	
8	神奈川県	小田原市消防本部	1 (100.0%)	0 (0.0%)	1 (100.0%)	0 (0.0%)	0 (0.0%)	0 (0.0%)	0 (0.0%)	1 (100.0%)	1 (100.0%)	1 (100.0%)	0 (0.0%)	0 (0.0%)	0 (0.0%)	1 (100.0%)	1 (100.0%)	0 (0.0%)	4 (100.0%)	3 (75.0%)	1 (25.0%)	
9	神奈川県	茅ヶ崎市消防本部	1 (100.0%)	0 (0.0%)	0 (0.0%)	1 (100.0%)	0 (0.0%)	0 (0.0%)	0 (0.0%)	1 (100.0%)	1 (100.0%)	1 (100.0%)	0 (0.0%)	0 (0.0%)	0 (0.0%)	0	0	0	1 (100.0%)	0 (0.0%)	1 (100.0%)	
10	神奈川県	逗子市消防本部	2 (100.0%)	1 (50.0%)	0 (0.0%)	0 (0.0%)	1 (50.0%)	0 (0.0%)	0 (0.0%)	2 (100.0%)	0 (0.0%)	0	2 (100.0%)	0 (0.0%)	0 (0.0%)	1 (100.0%)	0 (0.0%)	1 (100.0%)	1 (100.0%)	0 (0.0%)	1 (100.0%)	
11	神奈川県	秦野市消防本部	1 (100.0%)	0 (0.0%)	0 (0.0%)	0 (0.0%)	0 (0.0%)	1 (100.0%)	0 (0.0%)	1 (100.0%)	1 (100.0%)	1 (100.0%)	0 (0.0%)	0 (0.0%)	0 (0.0%)	0	0	0	1 (100.0%)	0 (0.0%)	1 (100.0%)	
12	神奈川県	厚木市消防本部	3 (100.0%)	2 (66.7%)	1 (33.3%)	0 (0.0%)	0 (0.0%)	0 (0.0%)	0 (0.0%)	3 (100.0%)	1 (33.3%)	1 (100.0%)	2 (66.7%)	0 (0.0%)	0 (0.0%)	7 (100.0%)	5 (71.4%)	2 (28.6%)	2 (100.0%)	1 (50.0%)	1 (50.0%)	
13	神奈川県	大和市消防本部	2 (100.0%)	1 (50.0%)	0 (0.0%)	0 (0.0%)	0 (0.0%)	1 (50.0%)	0 (0.0%)	2 (100.0%)	0 (0.0%)	0	1 (50.0%)	1 (50.0%)	0 (0.0%)	1 (100.0%)	0 (0.0%)	1 (100.0%)	2 (100.0%)	1 (50.0%)	1 (50.0%)	
14	神奈川県	伊勢原市消防本部	0	0	0	0	0	0	0	0	0	0	0	0	0	0	0	0	0	0	0	
15	神奈川県	海老名市消防本部	0	0	0	0	0	0	0	0	0	0	0	0	0	0	0	0	0	0	0	
16	神奈川県	座間市消防本部	0	0	0	0	0	0	0	0	0	0	0	0	0	0	0	0	0	0	0	
17	神奈川県	綾瀬市消防本部	0	0	0	0	0	0	0	0	0	0	0	0	0	0	0	0	0	0	0	

別紙3-1 【消防本部別】重大違反対象物^{※1}の措置状況等^{※2}(特定防火対象物^{※3}／防火対象物別)

No.	都道府県名	消防本部名	重大違反 対象物数 ※4	違反覚知からの経過年数 ※5						是正指 導・是正 措置中の 対象物数 H(H/A)	警告前段 の行政指 導実施中 の対象物 数 I(I/H)	改修期限 を定めて いる対象 物数 J(J/I)	警告 対象物数 K(K/A)	命令 対象物数 L(L/A)	告発 対象物数 M(M/A)	新規 ※8 N(O+P)	是正 ※9 O(O/N)	継続 ※10 P(P/N)	前回 調査 ※11 Q(R+S)	是正 ※12 R(R/Q)	継続 ※13 S(S/Q)
				1年未満	1年以上 3年未満	3年以上 5年未満	5年以上 10年未満	10年以上	不明 ※6 G(G/A)												
				A(P+S)	B(B/A)	C(C/A)	D(D/A)	E(E/A)	F(F/A)												
18	神奈川県	葉山町消防本部	1 (100.0%)	0 (0.0%)	1 (100.0%)	0 (0.0%)	0 (0.0%)	0 (0.0%)	0 (0.0%)	1 (100.0%)	1 (100.0%)	1 (100.0%)	0 (0.0%)	0 (0.0%)	0 (0.0%)	0	0	0	1 (100.0%)	0 (0.0%)	1 (100.0%)
19	神奈川県	寒川町消防本部	0	0	0	0	0	0	0	0	0	0	0	0	0	0	0	0	0	0	0
20	神奈川県	大磯町消防本部	0	0	0	0	0	0	0	0	0	0	0	0	0	0	0	0	0	0	0
21	神奈川県	二宮町消防本部	0	0	0	0	0	0	0	0	0	0	0	0	0	0	0	0	0	0	0
22	神奈川県	箱根町消防本部	0	0	0	0	0	0	0	0	0	0	0	0	0	0	0	0	0	0	0
23	神奈川県	湯河原町消防本部	0	0	0	0	0	0	0	0	0	0	0	0	0	0	0	0	0	0	0
24	神奈川県	愛川町消防本部	0	0	0	0	0	0	0	0	0	0	0	0	0	0	0	0	0	0	0
0	新潟県		33 (100.0%)	3 (9.1%)	16 (48.5%)	9 (27.3%)	1 (3.0%)	4 (12.1%)	0 (0.0%)	33 (100.0%)	31 (93.9%)	31 (100.0%)	2 (6.1%)	0 (0.0%)	0 (0.0%)	12 (100.0%)	9 (75.0%)	3 (25.0%)	49 (100.0%)	19 (38.8%)	30 (61.2%)
1	新潟県	新潟市消防局	0	0	0	0	0	0	0	0	0	0	0	0	0	0	0	0	0	0	0
2	新潟県	長岡市消防本部	2 (100.0%)	1 (50.0%)	1 (50.0%)	0 (0.0%)	0 (0.0%)	0 (0.0%)	0 (0.0%)	2 (100.0%)	2 (100.0%)	2 (100.0%)	0 (0.0%)	0 (0.0%)	0 (0.0%)	1 (100.0%)	0 (0.0%)	1 (100.0%)	1 (100.0%)	0 (0.0%)	1 (100.0%)
3	新潟県	三条市消防本部	1 (100.0%)	0 (0.0%)	1 (100.0%)	0 (0.0%)	0 (0.0%)	0 (0.0%)	0 (0.0%)	1 (100.0%)	1 (100.0%)	1 (100.0%)	0 (0.0%)	0 (0.0%)	0 (0.0%)	0	0	0	2 (100.0%)	1 (50.0%)	1 (50.0%)
4	新潟県	柏崎市消防本部	0	0	0	0	0	0	0	0	0	0	0	0	0	0	0	0	0	0	0
5	新潟県	小千谷市消防本部	0	0	0	0	0	0	0	0	0	0	0	0	0	0	0	0	0	0	0
6	新潟県	見附市消防本部	0	0	0	0	0	0	0	0	0	0	0	0	0	0	0	0	0	0	0
7	新潟県	村上市消防本部	0	0	0	0	0	0	0	0	0	0	0	0	0	0	0	0	0	0	0
8	新潟県	糸魚川市消防本部	0	0	0	0	0	0	0	0	0	0	0	0	0	0	0	0	0	0	0
9	新潟県	五泉市消防本部	0	0	0	0	0	0	0	0	0	0	0	0	0	0	0	0	0	0	0
10	新潟県	阿賀野市消防本部	1 (100.0%)	0 (0.0%)	0 (0.0%)	1 (100.0%)	0 (0.0%)	0 (0.0%)	0 (0.0%)	1 (100.0%)	1 (100.0%)	1 (100.0%)	0 (0.0%)	0 (0.0%)	0 (0.0%)	0	0	0	1 (100.0%)	0 (0.0%)	1 (100.0%)
11	新潟県	佐渡市消防本部	1 (100.0%)	0 (0.0%)	1 (100.0%)	0 (0.0%)	0 (0.0%)	0 (0.0%)	0 (0.0%)	1 (100.0%)	0	0	1 (100.0%)	0 (0.0%)	0 (0.0%)	0	0	0	1 (100.0%)	0 (0.0%)	1 (100.0%)
12	新潟県	魚沼市消防本部	0	0	0	0	0	0	0	0	0	0	0	0	0	1 (100.0%)	1 (100.0%)	0 (0.0%)	0	0	0
13	新潟県	南魚沼市消防本部	18 (100.0%)	0 (0.0%)	13 (72.2%)	5 (27.8%)	0 (0.0%)	0 (0.0%)	0 (0.0%)	18 (100.0%)	18 (100.0%)	18 (100.0%)	0 (0.0%)	0 (0.0%)	0 (0.0%)	0	0	0	28 (100.0%)	10 (35.7%)	18 (64.3%)
14	新潟県	阿賀町消防本部	5 (100.0%)	1 (20.0%)	0 (0.0%)	2 (40.0%)	0 (0.0%)	2 (40.0%)	0 (0.0%)	5 (100.0%)	5 (100.0%)	5 (100.0%)	0 (0.0%)	0 (0.0%)	0 (0.0%)	1 (100.0%)	0 (0.0%)	1 (100.0%)	4 (100.0%)	0 (0.0%)	4 (100.0%)
15	新潟県	加茂地域消防本部	0	0	0	0	0	0	0	0	0	0	0	0	0	0	0	0	0	0	0
16	新潟県	燕・弥彦総合事務組合消防本部	1 (100.0%)	0 (0.0%)	0 (0.0%)	0 (0.0%)	0 (0.0%)	1 (100.0%)	0 (0.0%)	1 (100.0%)	0	0	1 (100.0%)	0 (0.0%)	0 (0.0%)	0	0	0	2 (100.0%)	1 (50.0%)	1 (50.0%)
17	新潟県	新発田地域広域事務組合消防本部	2 (100.0%)	0 (0.0%)	0 (0.0%)	0 (0.0%)	1 (50.0%)	1 (50.0%)	0 (0.0%)	2 (100.0%)	2 (100.0%)	2 (100.0%)	0 (0.0%)	0 (0.0%)	0 (0.0%)	2 (100.0%)	2 (100.0%)	0 (0.0%)	7 (100.0%)	5 (71.4%)	2 (28.6%)
18	新潟県	十日町地域消防本部	2 (100.0%)	1 (50.0%)	0 (0.0%)	1 (50.0%)	0 (0.0%)	0 (0.0%)	0 (0.0%)	2 (100.0%)	2 (100.0%)	2 (100.0%)	0 (0.0%)	0 (0.0%)	0 (0.0%)	2 (100.0%)	1 (50.0%)	1 (50.0%)	1 (100.0%)	0 (0.0%)	1 (100.0%)
19	新潟県	上越地域消防事務組合 上越地域消防局	0	0	0	0	0	0	0	0	0	0	0	0	0	5 (100.0%)	5 (100.0%)	0 (0.0%)	2 (100.0%)	2 (100.0%)	0 (0.0%)
0	富山県		6 (100.0%)	3 (50.0%)	1 (16.7%)	1 (16.7%)	0 (0.0%)	1 (16.7%)	0 (0.0%)	6 (100.0%)	5 (83.3%)	5 (100.0%)	0 (0.0%)	1 (16.7%)	0 (0.0%)	5 (100.0%)	2 (40.0%)	3 (60.0%)	4 (100.0%)	1 (25.0%)	3 (75.0%)
1	富山県	富山市消防局	2 (100.0%)	2 (100.0%)	0 (0.0%)	0 (0.0%)	0 (0.0%)	0 (0.0%)	0 (0.0%)	2 (100.0%)	2 (100.0%)	2 (100.0%)	0 (0.0%)	0 (0.0%)	0 (0.0%)	2 (100.0%)	0	2 (100.0%)	0	0	0
2	富山県	高岡市消防本部	2 (100.0%)	1 (50.0%)	1 (50.0%)	0 (0.0%)	0 (0.0%)	0 (0.0%)	0 (0.0%)	2 (100.0%)	1 (50.0%)	1 (100.0%)	0 (0.0%)	1 (50.0%)	0 (0.0%)	3 (100.0%)	2 (66.7%)	1 (33.3%)	2 (100.0%)	1 (50.0%)	1 (50.0%)

別紙3-1 【消防本部別】重大違反対象物^{※1}の措置状況等^{※2}(特定防火対象物^{※3}／防火対象物別)

No.	都道府県名	消防本部名	重大違反 対象物数 ※4	違反覚知からの経過年数 ※5							是正指 導・是正 措置中の 対象物数 H(H/A)	警告前段 の行政指 導実施中 の対象物 数 I(I/H)	改修期限 を定めて いる対象 物数 J(J/I)	警告 対象物数 K(K/A)	命令 対象物数 L(L/A)	告発 対象物数 M(M/A)	新規 ※8 N(O+P)	是正 ※9 O(O/N)	継続 ※10 P(P/N)	前回 調査 ※11 Q(R+S)	是正 ※12 R(R/Q)	継続 ※13 S(S/Q)
				1年未満	1年以上 3年未満	3年以上 5年未満	5年以上 10年未満	10年以上	不明 ※6 G(G/A)													
				A(P+S)	B(B/A)	C(C/A)	D(D/A)	E(E/A)	F(F/A)													
3	富山県	射水市消防本部	0	0	0	0	0	0	0	0	0	0	0	0	0	0	0	0	0	0	0	
4	富山県	富山県東部消防組合消防本部	0	0	0	0	0	0	0	0	0	0	0	0	0	0	0	0	0	0	0	
5	富山県	新川地域消防本部	0	0	0	0	0	0	0	0	0	0	0	0	0	0	0	0	0	0	0	
6	富山県	砺波地域消防組合消防本部	0	0	0	0	0	0	0	0	0	0	0	0	0	0	0	0	0	0	0	
7	富山県	立山町消防本部	2 (100.0%)	0 (0.0%)	0 (0.0%)	1 (50.0%)	0 (0.0%)	1 (50.0%)	0 (0.0%)	2 (100.0%)	2 (100.0%)	2 (100.0%)	0 (0.0%)	0 (0.0%)	0 (0.0%)	0	0	0	2 (100.0%)	0 (0.0%)	2 (100.0%)	
0	石川県		9 (100.0%)	0 (0.0%)	1 (11.1%)	4 (44.4%)	1 (11.1%)	3 (33.3%)	0 (0.0%)	9 (100.0%)	6 (66.7%)	6 (100.0%)	1 (11.1%)	2 (22.2%)	0 (0.0%)	4 (100.0%)	4 (100.0%)	0 (0.0%)	15 (100.0%)	6 (40.0%)	9 (60.0%)	
1	石川県	金沢市消防局	0	0	0	0	0	0	0	0	0	0	0	0	0	1 (100.0%)	1 (100.0%)	0 (0.0%)	0	0	0	
2	石川県	七尾鹿島消防本部	2 (100.0%)	0 (0.0%)	0 (0.0%)	1 (50.0%)	1 (50.0%)	0 (0.0%)	0 (0.0%)	2 (100.0%)	1 (50.0%)	1 (100.0%)	0 (0.0%)	1 (50.0%)	0 (0.0%)	0	0	0	2 (100.0%)	0 (0.0%)	2 (100.0%)	
3	石川県	小松市消防本部	1 (100.0%)	0 (0.0%)	1 (100.0%)	0 (0.0%)	0 (0.0%)	0 (0.0%)	0 (0.0%)	1 (100.0%)	1 (100.0%)	1 (100.0%)	0 (0.0%)	0 (0.0%)	0 (0.0%)	0	0	0	1 (100.0%)	0 (0.0%)	1 (100.0%)	
4	石川県	加賀市消防本部	0	0	0	0	0	0	0	0	0	0	0	0	0	3 (100.0%)	3 (100.0%)	0 (0.0%)	0	0	0	
5	石川県	かほく市消防本部	0	0	0	0	0	0	0	0	0	0	0	0	0	0	0	0	0	0	0	
6	石川県	能美市消防本部	0	0	0	0	0	0	0	0	0	0	0	0	0	0	0	0	0	0	0	
7	石川県	津幡町消防本部	0	0	0	0	0	0	0	0	0	0	0	0	0	0	0	0	1 (100.0%)	1 (100.0%)	0 (0.0%)	
8	石川県	内灘町消防本部	0	0	0	0	0	0	0	0	0	0	0	0	0	0	0	0	0	0	0	
9	石川県	羽咋郡市広域圏事務組合消防本部	0	0	0	0	0	0	0	0	0	0	0	0	0	0	0	0	0	0	0	
10	石川県	白山野々市広域消防本部	6 (100.0%)	0 (0.0%)	0 (0.0%)	3 (50.0%)	0 (0.0%)	3 (50.0%)	0 (0.0%)	6 (100.0%)	4 (66.7%)	4 (100.0%)	1 (16.7%)	1 (16.7%)	0 (0.0%)	0	0	0	11 (100.0%)	5 (45.5%)	6 (54.5%)	
11	石川県	奥能登広域圏事務組合消防本部	0	0	0	0	0	0	0	0	0	0	0	0	0	0	0	0	0	0	0	
0	福井県		13 (100.0%)	0 (0.0%)	3 (23.1%)	1 (7.7%)	5 (38.5%)	4 (30.8%)	0 (0.0%)	13 (100.0%)	12 (92.3%)	12 (100.0%)	1 (7.7%)	0 (0.0%)	0 (0.0%)	0	0	0	16 (100.0%)	3 (18.8%)	13 (81.3%)	
1	福井県	福井市消防局	0	0	0	0	0	0	0	0	0	0	0	0	0	0	0	0	0	0	0	
2	福井県	大野市消防本部	0	0	0	0	0	0	0	0	0	0	0	0	0	0	0	0	0	0	0	
3	福井県	勝山市消防本部	0	0	0	0	0	0	0	0	0	0	0	0	0	0	0	0	0	0	0	
4	福井県	永平寺町消防本部	0	0	0	0	0	0	0	0	0	0	0	0	0	0	0	0	1 (100.0%)	1 (100.0%)	0 (0.0%)	
5	福井県	嶺北消防組合消防本部	4 (100.0%)	0 (0.0%)	2 (50.0%)	1 (25.0%)	0 (0.0%)	1 (25.0%)	0 (0.0%)	4 (100.0%)	3 (75.0%)	3 (100.0%)	1 (25.0%)	0 (0.0%)	0 (0.0%)	0	0	0	5 (100.0%)	1 (20.0%)	4 (80.0%)	
6	福井県	鯖江・丹生消防組合消防本部	0	0	0	0	0	0	0	0	0	0	0	0	0	0	0	0	1 (100.0%)	1 (100.0%)	0 (0.0%)	
7	福井県	南越消防組合消防本部	0	0	0	0	0	0	0	0	0	0	0	0	0	0	0	0	0	0	0	
8	福井県	敦賀美方消防組合消防本部	0	0	0	0	0	0	0	0	0	0	0	0	0	0	0	0	0	0	0	
9	福井県	若狭消防組合消防本部	9 (100.0%)	0 (0.0%)	1 (11.1%)	0 (0.0%)	5 (55.6%)	3 (33.3%)	0 (0.0%)	9 (100.0%)	9 (100.0%)	9 (100.0%)	0 (0.0%)	0 (0.0%)	0 (0.0%)	0	0	0	9 (100.0%)	0 (0.0%)	9 (100.0%)	
0	山梨県		42 (100.0%)	16 (38.1%)	10 (23.8%)	7 (16.7%)	2 (4.8%)	7 (16.7%)	0 (0.0%)	42 (100.0%)	35 (83.3%)	35 (100.0%)	5 (11.9%)	2 (4.8%)	0 (0.0%)	28 (100.0%)	12 (42.9%)	16 (57.1%)	43 (100.0%)	17 (39.5%)	26 (60.5%)	
1	山梨県	甲府地区広域行政事務組合消防本部	0	0	0	0	0	0	0	0	0	0	0	0	0	4 (100.0%)	4 (100.0%)	0 (0.0%)	3 (100.0%)	3 (100.0%)	0 (0.0%)	
2	山梨県	都留市消防本部	1 (100.0%)	1 (100.0%)	0 (0.0%)	0 (0.0%)	0 (0.0%)	0 (0.0%)	0 (0.0%)	1 (100.0%)	1 (100.0%)	1 (100.0%)	0 (0.0%)	0 (0.0%)	0 (0.0%)	1	0	1	0	0	0	

別紙3-1 【消防本部別】重大違反対象物^{※1}の措置状況等^{※2}(特定防火対象物^{※3}／防火対象物別)

No.	都道府県名	消防本部名	重大違反 対象物数 ※4	違反覚知からの経過年数 ※5							是正指 導・是正 措置中の 対象物数 H(H/A)	警告前段 の行政指 導実施中 の対象物 数 I(I/H)	改修期限 を定めて いる対象 物数 J(J/I)	警告 対象物数 K(K/A)	命令 対象物数 L(L/A)	告発 対象物数 M(M/A)	新規 ※8	是正 ※9	継続 ※10	前回 調査 ※11	是正 ※12	継続 ※13						
				1年未満	1年以上 3年未満	3年以上 5年未満	5年以上 10年未満	10年以上	不明 ※6	A(P+S)													B(B/A)	C(C/A)	D(D/A)	E(E/A)	F(F/A)	G(G/A)
				(100.0%)	(70.0%)	(30.0%)	(0.0%)	(0.0%)	(0.0%)	(0.0%)													(100.0%)	(50.0%)	(100.0%)	(40.0%)	(10.0%)	(0.0%)
3	山梨県	富士五湖消防本部	10 (100.0%)	7 (70.0%)	3 (30.0%)	0 (0.0%)	0 (0.0%)	0 (0.0%)	0 (0.0%)	0 (0.0%)	10 (100.0%)	5 (50.0%)	5 (100.0%)	4 (40.0%)	1 (10.0%)	0 (0.0%)	14 (100.0%)	7 (50.0%)	7 (50.0%)	5 (100.0%)	2 (40.0%)	3 (60.0%)						
4	山梨県	大月市消防本部	2 (100.0%)	1 (50.0%)	0 (0.0%)	0 (0.0%)	0 (0.0%)	1 (50.0%)	0 (0.0%)	2 (100.0%)	2 (100.0%)	2 (100.0%)	0 (0.0%)	0 (0.0%)	0 (0.0%)	1 (100.0%)	0 (0.0%)	1 (100.0%)	1 (100.0%)	0 (0.0%)	1 (100.0%)							
5	山梨県	峡北広域行政事務組合消防本部	13 (100.0%)	5 (38.5%)	1 (7.7%)	5 (38.5%)	1 (7.7%)	1 (7.7%)	0 (0.0%)	13 (100.0%)	13 (100.0%)	13 (100.0%)	0 (0.0%)	0 (0.0%)	0 (0.0%)	5 (100.0%)	0 (0.0%)	5 (100.0%)	11 (100.0%)	3 (27.3%)	8 (72.7%)							
6	山梨県	笛吹市消防本部	14 (100.0%)	2 (14.3%)	6 (42.9%)	2 (14.3%)	1 (7.1%)	3 (21.4%)	0 (0.0%)	14 (100.0%)	14 (100.0%)	14 (100.0%)	0 (0.0%)	0 (0.0%)	0 (0.0%)	3 (100.0%)	1 (33.3%)	2 (66.7%)	15 (100.0%)	3 (20.0%)	12 (80.0%)							
7	山梨県	峡南消防本部	0	0	0	0	0	0	0	0	0	0	0	0	0	0	0	0	0	0	0							
8	山梨県	東山梨消防本部	2 (100.0%)	0 (0.0%)	0 (0.0%)	0 (0.0%)	0 (0.0%)	2 (100.0%)	0 (0.0%)	2 (100.0%)	0 (0.0%)	0 (0.0%)	1 (50.0%)	1 (50.0%)	0 (0.0%)	0	0	0	2 (100.0%)	0 (0.0%)	2 (100.0%)							
9	山梨県	上野原市消防本部	0	0	0	0	0	0	0	0	0	0	0	0	0	0	0	0	0	0	0							
10	山梨県	南アルプス市消防本部	0	0	0	0	0	0	0	0	0	0	0	0	0	0	0	0	6 (100.0%)	6 (100.0%)	0 (0.0%)							
0	長野県		158 (100.0%)	21 (13.3%)	15 (9.5%)	82 (51.9%)	9 (5.7%)	31 (19.6%)	0 (0.0%)	158 (100.0%)	149 (94.3%)	149 (100.0%)	7 (4.4%)	2 (1.3%)	0 (0.0%)	29 (100.0%)	8 (27.6%)	21 (72.4%)	196 (100.0%)	59 (30.1%)	137 (69.9%)							
1	長野県	長野市消防局	11 (100.0%)	4 (36.4%)	5 (45.5%)	1 (9.1%)	1 (9.1%)	0 (0.0%)	0 (0.0%)	11 (100.0%)	11 (100.0%)	11 (100.0%)	0 (0.0%)	0 (0.0%)	0 (0.0%)	10 (100.0%)	6 (60.0%)	4 (40.0%)	12 (100.0%)	5 (41.7%)	7 (58.3%)							
2	長野県	松本広域消防局	8 (100.0%)	3 (37.5%)	1 (12.5%)	2 (25.0%)	0 (0.0%)	2 (25.0%)	0 (0.0%)	8 (100.0%)	6 (75.0%)	6 (100.0%)	0 (0.0%)	2 (25.0%)	0 (0.0%)	4 (100.0%)	1 (25.0%)	3 (75.0%)	17 (100.0%)	12 (70.6%)	5 (29.4%)							
3	長野県	佐久広域連合消防本部	3 (100.0%)	2 (66.7%)	0 (0.0%)	0 (0.0%)	1 (33.3%)	0 (0.0%)	0 (0.0%)	3 (100.0%)	3 (100.0%)	3 (100.0%)	0 (0.0%)	0 (0.0%)	0 (0.0%)	2 (100.0%)	0 (0.0%)	2 (100.0%)	2 (100.0%)	1 (50.0%)	1 (50.0%)							
4	長野県	諏訪広域消防本部	19 (100.0%)	1 (5.3%)	3 (15.8%)	14 (73.7%)	1 (5.3%)	0 (0.0%)	0 (0.0%)	19 (100.0%)	18 (94.7%)	18 (100.0%)	1 (5.3%)	0 (0.0%)	0 (0.0%)	1 (100.0%)	0 (0.0%)	1 (100.0%)	23 (100.0%)	5 (21.7%)	18 (78.3%)							
5	長野県	上田地域広域連合消防本部	0	0	0	0	0	0	0	0	0	0	0	0	0	1 (100.0%)	1 (100.0%)	0 (0.0%)	5 (100.0%)	5 (100.0%)	0 (0.0%)							
6	長野県	飯田広域消防本部	0	0	0	0	0	0	0	0	0	0	0	0	0	0	0	0	1 (100.0%)	1 (100.0%)	0 (0.0%)							
7	長野県	上伊那広域消防本部	4 (100.0%)	0 (0.0%)	1 (25.0%)	3 (75.0%)	0 (0.0%)	0 (0.0%)	0 (0.0%)	4 (100.0%)	4 (100.0%)	4 (100.0%)	0 (0.0%)	0 (0.0%)	0 (0.0%)	0	0	0	7 (100.0%)	3 (42.9%)	4 (57.1%)							
8	長野県	岳南広域消防本部	1 (100.0%)	1 (100.0%)	0 (0.0%)	0 (0.0%)	0 (0.0%)	0 (0.0%)	0 (0.0%)	1 (100.0%)	1 (100.0%)	1 (100.0%)	0 (0.0%)	0 (0.0%)	0 (0.0%)	1 (100.0%)	0 (0.0%)	1 (100.0%)	0	0	0							
9	長野県	千曲坂城消防本部	4 (100.0%)	0 (0.0%)	0 (0.0%)	3 (75.0%)	0 (0.0%)	1 (25.0%)	0 (0.0%)	4 (100.0%)	4 (100.0%)	4 (100.0%)	0 (0.0%)	0 (0.0%)	0 (0.0%)	0	0	0	5 (100.0%)	1 (20.0%)	4 (80.0%)							
10	長野県	北アルプス広域消防本部	81 (100.0%)	10 (12.3%)	5 (6.2%)	47 (58.0%)	3 (3.7%)	16 (19.8%)	0 (0.0%)	81 (100.0%)	77 (95.1%)	77 (100.0%)	4 (4.9%)	0 (0.0%)	0 (0.0%)	10 (100.0%)	0 (0.0%)	10 (100.0%)	93 (100.0%)	22 (23.7%)	71 (76.3%)							
11	長野県	須坂市消防本部	19 (100.0%)	0 (0.0%)	0 (0.0%)	11 (57.9%)	2 (10.5%)	6 (31.6%)	0 (0.0%)	19 (100.0%)	17 (89.5%)	17 (100.0%)	2 (10.5%)	0 (0.0%)	0 (0.0%)	0	0	0	19 (100.0%)	0 (0.0%)	19 (100.0%)							
12	長野県	岳北消防本部	2 (100.0%)	0 (0.0%)	0 (0.0%)	0 (0.0%)	0 (0.0%)	2 (100.0%)	0 (0.0%)	2 (100.0%)	2 (100.0%)	2 (100.0%)	0 (0.0%)	0 (0.0%)	0 (0.0%)	0	0	0	6 (100.0%)	4 (66.7%)	2 (33.3%)							
13	長野県	木曾広域消防本部	6 (100.0%)	0 (0.0%)	0 (0.0%)	1 (16.7%)	1 (16.7%)	4 (66.7%)	0 (0.0%)	6 (100.0%)	6 (100.0%)	6 (100.0%)	0 (0.0%)	0 (0.0%)	0 (0.0%)	0	0	0	6 (100.0%)	0 (0.0%)	6 (100.0%)							
0	岐阜県		29 (100.0%)	14 (48.3%)	5 (17.2%)	3 (10.3%)	4 (13.8%)	3 (10.3%)	0 (0.0%)	29 (100.0%)	18 (62.1%)	16 (88.9%)	5 (17.2%)	6 (20.7%)	0 (0.0%)	22 (100.0%)	8 (36.4%)	14 (63.6%)	25 (100.0%)	10 (40.0%)	15 (60.0%)							
1	岐阜県	岐阜市消防本部	4 (100.0%)	3 (75.0%)	1 (25.0%)	0 (0.0%)	0 (0.0%)	0 (0.0%)	0 (0.0%)	4 (100.0%)	4 (100.0%)	4 (100.0%)	0 (0.0%)	0 (0.0%)	0 (0.0%)	6 (100.0%)	3 (50.0%)	3 (50.0%)	3 (100.0%)	2 (66.7%)	1 (33.3%)							
2	岐阜県	高山市消防本部	0	0	0	0	0	0	0	0	0	0	0	0	0	0	0	0	2 (100.0%)	2 (100.0%)	0 (0.0%)							
3	岐阜県	多治見市消防本部	2 (100.0%)	2 (100.0%)	0 (0.0%)	0 (0.0%)	0 (0.0%)	0 (0.0%)	0 (0.0%)	2 (100.0%)	0	0	1 (50.0%)	1 (50.0%)	0 (0.0%)	5 (100.0%)	3 (60.0%)	2 (40.0%)	2 (100.0%)	2 (100.0%)	0 (0.0%)							
4	岐阜県	中津川市消防本部	4 (100.0%)	1 (25.0%)	1 (25.0%)	1 (25.0%)	0 (0.0%)	1 (25.0%)	0 (0.0%)	4 (100.0%)	4 (100.0%)	4 (100.0%)	0 (0.0%)	0 (0.0%)	0 (0.0%)	1 (100.0%)	0 (0.0%)	1 (100.0%)	3 (100.0%)	0 (0.0%)	3 (100.0%)							
5	岐阜県	瑞浪市消防本部	5 (100.0%)	0 (0.0%)	0 (0.0%)	1 (20.0%)	4 (80.0%)	0 (0.0%)	0 (0.0%)	5 (100.0%)	5 (100.0%)	5 (100.0%)	0 (0.0%)	0 (0.0%)	0 (0.0%)	0	0	0	5 (100.0%)	0 (0.0%)	5 (100.0%)							
6	岐阜県	羽島市消防本部	0	0	0	0	0	0	0	0	0	0	0	0	0	0	0	0	0	0	0							
7	岐阜県	恵那市消防本部	2 (100.0%)	2 (100.0%)	0 (0.0%)	0 (0.0%)	0 (0.0%)	0 (0.0%)	0 (0.0%)	2 (100.0%)	0	0	2 (100.0%)	0 (0.0%)	0 (0.0%)	3 (100.0%)	1 (33.3%)	2 (66.7%)	0	0	0							

別紙3-1 【消防本部別】重大違反対象物^{※1}の措置状況等^{※2}(特定防火対象物^{※3}／防火対象物別)

No.	都道府県名	消防本部名	重大違反 対象物数 ※4	違反覚知からの経過年数 ※5						是正指 導・是正 措置中の 対象物数	警告前段 の行政指 導実施中 の対象物 数	改修期限 を定めて いる対象 物数	警告 対象物数	命令 対象物数	告発 対象物数	新規 ※8	是正 ※9	継続 ※10	前回 調査 ※11	是正 ※12	継続 ※13
				1年未満	1年以上 3年未満	3年以上 5年未満	5年以上 10年未満	10年以上	不明 ※6												
				A(P+S)	B(B/A)	C(C/A)	D(D/A)	E(E/A)	F(F/A)												
0	愛知県		78 (100.0%)	55 (70.5%)	10 (12.8%)	5 (6.4%)	5 (6.4%)	3 (3.8%)	0 (0.0%)	78 (100.0%)	65 (83.3%)	65 (100.0%)	11 (14.1%)	2 (2.6%)	0 (0.0%)	129 (100.0%)	74 (57.4%)	55 (42.6%)	50 (100.0%)	27 (54.0%)	23 (46.0%)
1	愛知県	名古屋市消防局	23 (100.0%)	17 (73.9%)	5 (21.7%)	0 (0.0%)	1 (4.3%)	0 (0.0%)	0 (0.0%)	23 (100.0%)	18 (78.3%)	18 (100.0%)	5 (21.7%)	0 (0.0%)	0 (0.0%)	22 (100.0%)	5 (22.7%)	17 (77.3%)	19 (100.0%)	13 (68.4%)	6 (31.6%)
2	愛知県	豊橋市消防本部	0	0	0	0	0	0	0	0	0	0	0	0	0	0	0	0	0	0	0
3	愛知県	岡崎市消防本部	17 (100.0%)	17 (100.0%)	0 (0.0%)	0 (0.0%)	0 (0.0%)	0 (0.0%)	0 (0.0%)	17 (100.0%)	17 (100.0%)	17 (100.0%)	0 (0.0%)	0 (0.0%)	0 (0.0%)	17 (100.0%)	0 (0.0%)	17 (100.0%)	1 (100.0%)	1 (100.0%)	0 (0.0%)
4	愛知県	一宮市消防本部	0	0	0	0	0	0	0	0	0	0	0	0	0	0	0	0	0	0	0
5	愛知県	瀬戸市消防本部	2 (100.0%)	0 (0.0%)	1 (50.0%)	1 (50.0%)	0 (0.0%)	0 (0.0%)	0 (0.0%)	2 (100.0%)	2 (100.0%)	2 (100.0%)	0 (0.0%)	0 (0.0%)	0 (0.0%)	0 (0.0%)	0 (0.0%)	0 (0.0%)	3 (100.0%)	1 (33.3%)	2 (66.7%)
6	愛知県	春日井市消防本部	2 (100.0%)	2 (100.0%)	0 (0.0%)	0 (0.0%)	0 (0.0%)	0 (0.0%)	0 (0.0%)	2 (100.0%)	2 (100.0%)	2 (100.0%)	0 (0.0%)	0 (0.0%)	0 (0.0%)	13 (100.0%)	11 (84.6%)	2 (15.4%)	0	0	0
7	愛知県	豊川市消防本部	4 (100.0%)	3 (75.0%)	0 (0.0%)	0 (0.0%)	1 (25.0%)	0 (0.0%)	0 (0.0%)	4 (100.0%)	3 (75.0%)	3 (100.0%)	0 (0.0%)	1 (25.0%)	0 (0.0%)	3 (100.0%)	0 (0.0%)	3 (100.0%)	2 (100.0%)	1 (50.0%)	1 (50.0%)
8	愛知県	津島市消防本部	2 (100.0%)	1 (50.0%)	1 (50.0%)	0 (0.0%)	0 (0.0%)	0 (0.0%)	0 (0.0%)	2 (100.0%)	2 (100.0%)	2 (100.0%)	0 (0.0%)	0 (0.0%)	0 (0.0%)	1 (100.0%)	0 (0.0%)	1 (100.0%)	3 (100.0%)	2 (66.7%)	1 (33.3%)
9	愛知県	豊田市消防本部	1 (100.0%)	1 (100.0%)	0 (0.0%)	0 (0.0%)	0 (0.0%)	0 (0.0%)	0 (0.0%)	1 (100.0%)	1 (100.0%)	1 (100.0%)	0 (0.0%)	0 (0.0%)	0 (0.0%)	14 (100.0%)	13 (92.9%)	1 (7.1%)	0	0	0
10	愛知県	西尾市消防本部	1 (100.0%)	1 (100.0%)	0 (0.0%)	0 (0.0%)	0 (0.0%)	0 (0.0%)	0 (0.0%)	1 (100.0%)	1 (100.0%)	1 (100.0%)	0 (0.0%)	0 (0.0%)	0 (0.0%)	5 (100.0%)	4 (80.0%)	1 (20.0%)	0	0	0
11	愛知県	蒲郡市消防本部	0	0	0	0	0	0	0	0	0	0	0	0	0	0	0	0	0	0	0
12	愛知県	犬山市消防本部	1 (100.0%)	1 (100.0%)	0 (0.0%)	0 (0.0%)	0 (0.0%)	0 (0.0%)	0 (0.0%)	1 (100.0%)	1 (100.0%)	1 (100.0%)	0 (0.0%)	0 (0.0%)	0 (0.0%)	3 (100.0%)	2 (66.7%)	1 (33.3%)	0	0	0
13	愛知県	常滑市消防本部	0	0	0	0	0	0	0	0	0	0	0	0	0	0	0	0	0	0	0
14	愛知県	江南市消防本部	0	0	0	0	0	0	0	0	0	0	0	0	0	0	0	0	0	0	0
15	愛知県	小牧市消防本部	0	0	0	0	0	0	0	0	0	0	0	0	0	0	0	0	0	0	0
16	愛知県	稲沢市消防本部	3 (100.0%)	0 (0.0%)	1 (33.3%)	1 (33.3%)	1 (33.3%)	0 (0.0%)	0 (0.0%)	3 (100.0%)	2 (66.7%)	2 (100.0%)	0 (0.0%)	1 (33.3%)	0 (0.0%)	0	0	0	3 (100.0%)	0 (0.0%)	3 (100.0%)
17	愛知県	新城市消防本部	3 (100.0%)	3 (100.0%)	0 (0.0%)	0 (0.0%)	0 (0.0%)	0 (0.0%)	0 (0.0%)	3 (100.0%)	2 (66.7%)	2 (100.0%)	1 (33.3%)	0 (0.0%)	0 (0.0%)	31 (100.0%)	28 (90.3%)	3 (9.7%)	3 (100.0%)	3 (100.0%)	0 (0.0%)
18	愛知県	東海市消防本部	2 (100.0%)	1 (50.0%)	0 (0.0%)	1 (50.0%)	0 (0.0%)	0 (0.0%)	0 (0.0%)	2 (100.0%)	2 (100.0%)	2 (100.0%)	0 (0.0%)	0 (0.0%)	0 (0.0%)	5 (100.0%)	4 (80.0%)	1 (20.0%)	2 (100.0%)	1 (50.0%)	1 (50.0%)
19	愛知県	大府市消防本部	4 (100.0%)	4 (100.0%)	0 (0.0%)	0 (0.0%)	0 (0.0%)	0 (0.0%)	0 (0.0%)	4 (100.0%)	4 (100.0%)	4 (100.0%)	0 (0.0%)	0 (0.0%)	0 (0.0%)	5 (100.0%)	1 (20.0%)	4 (80.0%)	2 (100.0%)	2 (100.0%)	0 (0.0%)
20	愛知県	知多市消防本部	0	0	0	0	0	0	0	0	0	0	0	0	0	0	0	0	0	0	0
21	愛知県	尾張旭市消防本部	0	0	0	0	0	0	0	0	0	0	0	0	0	0	0	0	0	0	0
22	愛知県	岩倉市消防本部	0	0	0	0	0	0	0	0	0	0	0	0	0	1 (100.0%)	1 (100.0%)	0 (0.0%)	0	0	0
23	愛知県	田原市消防本部	1 (100.0%)	1 (100.0%)	0 (0.0%)	0 (0.0%)	0 (0.0%)	0 (0.0%)	0 (0.0%)	1 (100.0%)	1 (100.0%)	1 (100.0%)	0 (0.0%)	0 (0.0%)	0 (0.0%)	1 (100.0%)	0 (0.0%)	1 (100.0%)	0	0	0
24	愛知県	愛西市消防本部	0	0	0	0	0	0	0	0	0	0	0	0	0	0	0	0	0	0	0
25	愛知県	蟹江町消防本部	0	0	0	0	0	0	0	0	0	0	0	0	0	0	0	0	1 (100.0%)	1 (100.0%)	0 (0.0%)
26	愛知県	幸田町消防本部	0	0	0	0	0	0	0	0	0	0	0	0	0	0	0	0	0	0	0
27	愛知県	知多中部広域事務組合消防本部	1 (100.0%)	1 (100.0%)	0 (0.0%)	0 (0.0%)	0 (0.0%)	0 (0.0%)	0 (0.0%)	1 (100.0%)	1 (100.0%)	1 (100.0%)	0 (0.0%)	0 (0.0%)	0 (0.0%)	1 (100.0%)	0 (0.0%)	1 (100.0%)	0	0	0
28	愛知県	尾三消防組合消防本部	3 (100.0%)	1 (33.3%)	1 (33.3%)	1 (33.3%)	0 (0.0%)	0 (0.0%)	0 (0.0%)	3 (100.0%)	3 (100.0%)	3 (100.0%)	0 (0.0%)	0 (0.0%)	0 (0.0%)	1 (100.0%)	0 (0.0%)	1 (100.0%)	2 (100.0%)	0 (0.0%)	2 (100.0%)
29	愛知県	海部東部消防組合消防本部	0	0	0	0	0	0	0	0	0	0	0	0	0	0	0	0	0	0	0

別紙3-1 【消防本部別】重大違反対象物^{※1}の措置状況等^{※2}(特定防火対象物^{※3}／防火対象物別)

No.	都道府県名	消防本部名	重大違反 対象物数 ※4	違反覚知からの経過年数 ※5						是正指 導・是正 措置中の 対象物数 H(H/A)	警告前段 の行政指 導実施中 の対象物 数 I(I/H)	改修期限 を定めて いる対象 物数 J(J/I)	警告 対象物数 K(K/A)	命令 対象物数 L(L/A)	告発 対象物数 M(M/A)	新規 ※8	是正 ※9	継続 ※10	前回 調査 ※11	是正 ※12	継続 ※13
				1年未満	1年以上 3年未満	3年以上 5年未満	5年以上 10年未満	10年以上	不明 ※6												
				A(P+S)	B(B/A)	C(C/A)	D(D/A)	E(E/A)	F(F/A)												
30	愛知県	海部南部消防組合消防本部	1 (100.0%)	0 (0.0%)	1 (100.0%)	0 (0.0%)	0 (0.0%)	0 (0.0%)	0 (0.0%)	1 (100.0%)	1 (100.0%)	0 (0.0%)	0 (0.0%)	0 (0.0%)	0	0	0	1 (100.0%)	0 (0.0%)	1 (100.0%)	
31	愛知県	丹羽広域事務組合消防本部	0	0	0	0	0	0	0	0	0	0	0	0	0	0	0	0	0	0	
32	愛知県	知多南部消防組合消防本部	6 (100.0%)	0 (0.0%)	0 (0.0%)	1 (16.7%)	2 (33.3%)	3 (50.0%)	0 (0.0%)	6 (100.0%)	1 (16.7%)	1 (100.0%)	5 (83.3%)	0 (0.0%)	0 (0.0%)	0	0	0	7 (100.0%)	1 (14.3%)	6 (85.7%)
33	愛知県	西春日井広域事務組合消防本部	0	0	0	0	0	0	0	0	0	0	0	0	0	0	0	0	0	0	
34	愛知県	衣浦東部広域連合消防局	1 (100.0%)	1 (100.0%)	0 (0.0%)	0 (0.0%)	0 (0.0%)	0 (0.0%)	0 (0.0%)	1 (100.0%)	1 (100.0%)	1 (100.0%)	0 (0.0%)	0 (0.0%)	0 (0.0%)	6 (100.0%)	5 (83.3%)	1 (16.7%)	1 (100.0%)	1 (100.0%)	0 (0.0%)
0	三重県		72 (100.0%)	15 (20.8%)	13 (18.1%)	14 (19.4%)	21 (29.2%)	9 (12.5%)	0 (0.0%)	72 (100.0%)	57 (79.2%)	57 (100.0%)	8 (11.1%)	7 (9.7%)	0 (0.0%)	39 (100.0%)	24 (61.5%)	15 (38.5%)	81 (100.0%)	24 (29.6%)	57 (70.4%)
1	三重県	桑名市消防本部	1 (100.0%)	0 (0.0%)	0 (0.0%)	0 (0.0%)	0 (0.0%)	1 (100.0%)	0 (0.0%)	1 (100.0%)	0 (0.0%)	0 (0.0%)	0 (0.0%)	1 (100.0%)	0 (0.0%)	0	0	0	1 (100.0%)	0 (0.0%)	1 (100.0%)
2	三重県	四日市市消防本部	4 (100.0%)	3 (75.0%)	0 (0.0%)	0 (0.0%)	1 (25.0%)	0 (0.0%)	0 (0.0%)	4 (100.0%)	3 (75.0%)	3 (100.0%)	1 (25.0%)	0 (0.0%)	0 (0.0%)	3 (100.0%)	0 (0.0%)	3 (100.0%)	1 (100.0%)	0 (0.0%)	1 (100.0%)
3	三重県	菟野町消防本部	1 (100.0%)	0 (0.0%)	1 (100.0%)	0 (0.0%)	0 (0.0%)	0 (0.0%)	0 (0.0%)	1 (100.0%)	1 (100.0%)	1 (100.0%)	0 (0.0%)	0 (0.0%)	0 (0.0%)	0	0	0	1 (100.0%)	0 (0.0%)	1 (100.0%)
4	三重県	鈴鹿市消防本部	9 (100.0%)	3 (33.3%)	1 (11.1%)	1 (11.1%)	4 (44.4%)	0 (0.0%)	0 (0.0%)	9 (100.0%)	3 (33.3%)	3 (100.0%)	2 (22.2%)	4 (44.4%)	0 (0.0%)	8 (100.0%)	5 (62.5%)	3 (37.5%)	9 (100.0%)	3 (33.3%)	6 (66.7%)
5	三重県	亀山市消防本部	0	0	0	0	0	0	0	0	0	0	0	0	0	1 (100.0%)	1 (100.0%)	0 (0.0%)	0	0	0
6	三重県	津市消防本部	4 (100.0%)	2 (50.0%)	1 (25.0%)	0 (0.0%)	0 (0.0%)	1 (25.0%)	0 (0.0%)	4 (100.0%)	3 (75.0%)	3 (100.0%)	1 (25.0%)	0 (0.0%)	0 (0.0%)	6 (100.0%)	4 (66.7%)	2 (33.3%)	5 (100.0%)	3 (60.0%)	2 (40.0%)
7	三重県	松阪地区広域消防組合	2 (100.0%)	1 (50.0%)	0 (0.0%)	1 (50.0%)	0 (0.0%)	0 (0.0%)	0 (0.0%)	2 (100.0%)	2 (100.0%)	2 (100.0%)	0 (0.0%)	0 (0.0%)	0 (0.0%)	14 (100.0%)	13 (92.9%)	1 (7.1%)	4 (100.0%)	3 (75.0%)	1 (25.0%)
8	三重県	伊勢市消防本部	10 (100.0%)	4 (40.0%)	2 (20.0%)	2 (20.0%)	2 (20.0%)	0 (0.0%)	0 (0.0%)	10 (100.0%)	9 (90.0%)	9 (100.0%)	1 (10.0%)	0 (0.0%)	0 (0.0%)	5 (100.0%)	1 (20.0%)	4 (80.0%)	9 (100.0%)	3 (33.3%)	6 (66.7%)
9	三重県	鳥羽市消防本部	5 (100.0%)	0 (0.0%)	2 (40.0%)	1 (20.0%)	2 (40.0%)	0 (0.0%)	0 (0.0%)	5 (100.0%)	5 (100.0%)	5 (100.0%)	0 (0.0%)	0 (0.0%)	0 (0.0%)	0	0	0	5 (100.0%)	0 (0.0%)	5 (100.0%)
10	三重県	志摩市消防本部	2 (100.0%)	0 (0.0%)	0 (0.0%)	0 (0.0%)	1 (50.0%)	1 (50.0%)	0 (0.0%)	2 (100.0%)	1 (50.0%)	1 (100.0%)	1 (50.0%)	0 (0.0%)	0 (0.0%)	0	0	0	7 (100.0%)	5 (71.4%)	2 (28.6%)
11	三重県	紀勢地区広域消防組合消防本部	19 (100.0%)	0 (0.0%)	0 (0.0%)	5 (26.3%)	8 (42.1%)	6 (31.6%)	0 (0.0%)	19 (100.0%)	19 (100.0%)	19 (100.0%)	0 (0.0%)	0 (0.0%)	0 (0.0%)	0	0	0	21 (100.0%)	2 (9.5%)	19 (90.5%)
12	三重県	三重紀北消防組合消防本部	3 (100.0%)	1 (33.3%)	0 (0.0%)	2 (66.7%)	0 (0.0%)	0 (0.0%)	0 (0.0%)	3 (100.0%)	3 (100.0%)	3 (100.0%)	0 (0.0%)	0 (0.0%)	0 (0.0%)	1 (100.0%)	0 (0.0%)	1 (100.0%)	3 (100.0%)	1 (33.3%)	2 (66.7%)
13	三重県	熊野市消防本部	4 (100.0%)	0 (0.0%)	2 (50.0%)	0 (0.0%)	2 (50.0%)	0 (0.0%)	0 (0.0%)	4 (100.0%)	4 (100.0%)	4 (100.0%)	0 (0.0%)	0 (0.0%)	0 (0.0%)	0	0	0	4 (100.0%)	0 (0.0%)	4 (100.0%)
14	三重県	伊賀市消防本部	8 (100.0%)	1 (12.5%)	4 (50.0%)	2 (25.0%)	1 (12.5%)	0 (0.0%)	0 (0.0%)	8 (100.0%)	4 (50.0%)	4 (100.0%)	2 (25.0%)	2 (25.0%)	0 (0.0%)	1 (100.0%)	0 (0.0%)	1 (100.0%)	11 (100.0%)	4 (36.4%)	7 (63.6%)
15	三重県	名張市消防本部	0	0	0	0	0	0	0	0	0	0	0	0	0	0	0	0	0	0	
0	滋賀県		4 (100.0%)	4 (100.0%)	0 (0.0%)	0 (0.0%)	0 (0.0%)	0 (0.0%)	0 (0.0%)	4 (100.0%)	0 (0.0%)	0	4 (100.0%)	0 (0.0%)	0 (0.0%)	19 (100.0%)	15 (78.9%)	4 (21.1%)	5 (100.0%)	5 (100.0%)	0 (0.0%)
1	滋賀県	大津市消防局	0	0	0	0	0	0	0	0	0	0	0	0	0	0	0	0	0	0	
2	滋賀県	湖南広域消防局	4 (100.0%)	4 (100.0%)	0 (0.0%)	0 (0.0%)	0 (0.0%)	0 (0.0%)	0 (0.0%)	4 (100.0%)	0 (0.0%)	0	4 (100.0%)	0 (0.0%)	0 (0.0%)	18 (100.0%)	14 (77.8%)	4 (22.2%)	0	0	0
3	滋賀県	甲賀広域行政組合消防本部	0	0	0	0	0	0	0	0	0	0	0	0	0	0	0	0	2 (100.0%)	2 (100.0%)	0 (0.0%)
4	滋賀県	東近江行政組合消防本部	0	0	0	0	0	0	0	0	0	0	0	0	0	0	0	0	0	0	
5	滋賀県	彦根市消防本部	0	0	0	0	0	0	0	0	0	0	0	0	0	0	0	0	3 (100.0%)	3 (100.0%)	0 (0.0%)
6	滋賀県	湖北地域消防本部	0	0	0	0	0	0	0	0	0	0	0	0	0	1 (100.0%)	1 (100.0%)	0 (0.0%)	0	0	
7	滋賀県	高島市消防本部	0	0	0	0	0	0	0	0	0	0	0	0	0	0	0	0	0	0	
0	京都府		4 (100.0%)	3 (75.0%)	1 (25.0%)	0 (0.0%)	0 (0.0%)	0 (0.0%)	0 (0.0%)	4 (100.0%)	3 (75.0%)	3 (100.0%)	1 (25.0%)	0 (0.0%)	0 (0.0%)	6 (100.0%)	3 (50.0%)	3 (50.0%)	4 (100.0%)	3 (75.0%)	1 (25.0%)

別紙3-1 【消防本部別】重大違反対象物^{※1}の措置状況等^{※2}(特定防火対象物^{※3}／防火対象物別)

No.	都道府県名	消防本部名	重大違反 対象物数 ※4	違反覚知からの経過年数 ※5						是正指 導・是正 措置中の 対象物数 H(H/A)	警告前段 の行政指 導実施中 の対象物 数 I(I/H)	改修期限 を定めて いる対象 物数 J(J/I)	警告 対象物数 K(K/A)	命令 対象物数 L(L/A)	告発 対象物数 M(M/A)	新規 ※8 N(O+P)	是正 ※9 O(O/N)	継続 ※10 P(P/N)	前回 調査 ※11 Q(R+S)	是正 ※12 R(R/Q)	継続 ※13 S(S/Q)
				1年未満	1年以上 3年未満	3年以上 5年未満	5年以上 10年未満	10年以上	不明 ※6 G(G/A)												
				A(P+S)	B(B/A)	C(C/A)	D(D/A)	E(E/A)	F(F/A)												
1	京都府	京都市消防局	2 (100.0%)	1 (50.0%)	1 (50.0%)	0 (0.0%)	0 (0.0%)	0 (0.0%)	0 (0.0%)	2 (100.0%)	1 (50.0%)	1 (100.0%)	1 (50.0%)	0 (0.0%)	0 (0.0%)	1 (100.0%)	0 (0.0%)	1 (100.0%)	2 (100.0%)	1 (50.0%)	1 (50.0%)
2	京都府	福知山市消防本部	1 (100.0%)	1 (100.0%)	0 (0.0%)	0 (0.0%)	0 (0.0%)	0 (0.0%)	0 (0.0%)	1 (100.0%)	1 (100.0%)	1 (100.0%)	0 (0.0%)	0 (0.0%)	0 (0.0%)	4 (100.0%)	3 (75.0%)	1 (25.0%)	0	0	0
3	京都府	舞鶴市消防本部	0	0	0	0	0	0	0	0	0	0	0	0	0	0	0	0	0	0	0
4	京都府	綾部市消防本部	0	0	0	0	0	0	0	0	0	0	0	0	0	0	0	0	0	0	0
5	京都府	宇治市消防本部	0	0	0	0	0	0	0	0	0	0	0	0	0	0	0	0	0	0	0
6	京都府	城陽市消防本部	0	0	0	0	0	0	0	0	0	0	0	0	0	0	0	0	0	0	0
7	京都府	八幡市消防本部	1 (100.0%)	1 (100.0%)	0 (0.0%)	0 (0.0%)	0 (0.0%)	0 (0.0%)	0 (0.0%)	1 (100.0%)	1 (100.0%)	1 (100.0%)	0 (0.0%)	0 (0.0%)	0 (0.0%)	1 (100.0%)	0 (0.0%)	1 (100.0%)	0	0	0
8	京都府	京田辺市消防本部	0	0	0	0	0	0	0	0	0	0	0	0	0	0	0	0	0	0	0
9	京都府	京丹後市消防本部	0	0	0	0	0	0	0	0	0	0	0	0	0	0	0	0	0	0	0
10	京都府	久御山町消防本部	0	0	0	0	0	0	0	0	0	0	0	0	0	0	0	0	0	0	0
11	京都府	精華町消防本部	0	0	0	0	0	0	0	0	0	0	0	0	0	0	0	0	0	0	0
12	京都府	相楽中部消防組合消防本部	0	0	0	0	0	0	0	0	0	0	0	0	0	0	0	1 (100.0%)	1 (100.0%)	0 (0.0%)	0
13	京都府	宮津与謝消防組合消防本部	0	0	0	0	0	0	0	0	0	0	0	0	0	0	0	1 (100.0%)	1 (100.0%)	0 (0.0%)	0
14	京都府	京都中部広域消防組合消防本部	0	0	0	0	0	0	0	0	0	0	0	0	0	0	0	0	0	0	0
15	京都府	乙訓消防組合消防本部	0	0	0	0	0	0	0	0	0	0	0	0	0	0	0	0	0	0	0
0	大阪府		106 (100.0%)	69 (65.1%)	20 (18.9%)	3 (2.8%)	4 (3.8%)	10 (9.4%)	0 (0.0%)	106 (100.0%)	100 (94.3%)	94 (94.0%)	6 (5.7%)	0 (0.0%)	0 (0.0%)	105 (100.0%)	36 (34.3%)	69 (65.7%)	137 (100.0%)	100 (73.0%)	37 (27.0%)
1	大阪府	大阪市消防局	64 (100.0%)	53 (82.8%)	5 (7.8%)	0 (0.0%)	2 (3.1%)	4 (6.3%)	0 (0.0%)	64 (100.0%)	61 (95.3%)	61 (100.0%)	3 (4.7%)	0 (0.0%)	0 (0.0%)	76 (100.0%)	23 (30.3%)	53 (69.7%)	91 (100.0%)	80 (87.9%)	11 (12.1%)
2	大阪府	堺市消防局	9 (100.0%)	4 (44.4%)	4 (44.4%)	0 (0.0%)	1 (11.1%)	0 (0.0%)	0 (0.0%)	9 (100.0%)	8 (88.9%)	8 (100.0%)	1 (11.1%)	0 (0.0%)	0 (0.0%)	5 (100.0%)	1 (20.0%)	4 (80.0%)	11 (100.0%)	6 (54.5%)	5 (45.5%)
3	大阪府	岸和田市消防本部	4 (100.0%)	3 (75.0%)	1 (25.0%)	0 (0.0%)	0 (0.0%)	0 (0.0%)	0 (0.0%)	4 (100.0%)	4 (100.0%)	4 (100.0%)	0 (0.0%)	0 (0.0%)	0 (0.0%)	6 (100.0%)	3 (50.0%)	3 (50.0%)	3 (100.0%)	2 (66.7%)	1 (33.3%)
4	大阪府	豊中市消防局	1 (100.0%)	0 (0.0%)	0 (0.0%)	1 (100.0%)	0 (0.0%)	0 (0.0%)	0 (0.0%)	1 (100.0%)	1 (100.0%)	1 (100.0%)	0 (0.0%)	0 (0.0%)	0 (0.0%)	0	0	0	1 (100.0%)	0 (0.0%)	1 (100.0%)
5	大阪府	池田市消防本部	0	0	0	0	0	0	0	0	0	0	0	0	0	0	0	0	0	0	0
6	大阪府	吹田市消防本部	0	0	0	0	0	0	0	0	0	0	0	0	0	0	0	0	0	0	0
7	大阪府	泉大津市消防本部	0	0	0	0	0	0	0	0	0	0	0	0	0	1 (100.0%)	1 (100.0%)	0 (0.0%)	1 (100.0%)	1 (100.0%)	0 (0.0%)
8	大阪府	高槻市消防本部	0	0	0	0	0	0	0	0	0	0	0	0	0	0	0	0	0	0	0
9	大阪府	貝塚市消防本部	0	0	0	0	0	0	0	0	0	0	0	0	0	0	0	0	1 (100.0%)	1 (100.0%)	0 (0.0%)
10	大阪府	茨木市消防本部	0	0	0	0	0	0	0	0	0	0	0	0	0	2 (100.0%)	2 (100.0%)	0 (0.0%)	0	0	0
11	大阪府	八尾市消防本部	3 (100.0%)	0 (0.0%)	3 (100.0%)	0 (0.0%)	0 (0.0%)	0 (0.0%)	0 (0.0%)	3 (100.0%)	3 (100.0%)	3 (100.0%)	0 (0.0%)	0 (0.0%)	0 (0.0%)	0	0	0	3 (100.0%)	0 (0.0%)	3 (100.0%)
12	大阪府	富田林市消防本部	8 (100.0%)	2 (25.0%)	4 (50.0%)	1 (12.5%)	1 (12.5%)	0 (0.0%)	0 (0.0%)	8 (100.0%)	8 (100.0%)	2 (25.0%)	0 (0.0%)	0 (0.0%)	0 (0.0%)	3 (100.0%)	1 (33.3%)	2 (66.7%)	6 (100.0%)	0 (0.0%)	6 (100.0%)
13	大阪府	河内長野市消防本部	0	0	0	0	0	0	0	0	0	0	0	0	0	0	0	0	0	0	0
14	大阪府	松原市消防本部	4 (100.0%)	2 (50.0%)	2 (50.0%)	0 (0.0%)	0 (0.0%)	0 (0.0%)	0 (0.0%)	4 (100.0%)	4 (100.0%)	4 (100.0%)	0 (0.0%)	0 (0.0%)	0 (0.0%)	2 (100.0%)	0 (0.0%)	2 (100.0%)	2 (100.0%)	0 (0.0%)	2 (100.0%)

別紙3-1 【消防本部別】重大違反対象物^{※1}の措置状況等^{※2}(特定防火対象物^{※3}／防火対象物別)

No.	都道府県名	消防本部名	重大違反 対象物数 ※4	違反覚知からの経過年数 ※5						是正指 導・是正 措置中の 対象物数 H(H/A)	警告前段 の行政指 導実施中 の対象物 数 I(I/H)	改修期限 を定めて いる対象 物数 J(J/I)	警告 対象物数 K(K/A)	命令 対象物数 L(L/A)	告発 対象物数 M(M/A)	新規 ※8 N(O+P)	是正 ※9 O(O/N)	継続 ※10 P(P/N)	前回 調査 ※11 Q(R+S)	是正 ※12 R(R/Q)	継続 ※13 S(S/Q)
				1年未満	1年以上 3年未満	3年以上 5年未満	5年以上 10年未満	10年以上	不明 ※6 G(G/A)												
				A(P+S)	B(B/A)	C(C/A)	D(D/A)	E(E/A)	F(F/A)												
15	大阪府	和泉市消防本部	7 (100.0%)	5 (71.4%)	1 (14.3%)	1 (14.3%)	0 (0.0%)	0 (0.0%)	0 (0.0%)	7 (100.0%)	7 (100.0%)	7 (100.0%)	0 (0.0%)	0 (0.0%)	0 (0.0%)	9 (100.0%)	4 (44.4%)	5 (55.6%)	6 (100.0%)	4 (66.7%)	2 (33.3%)
16	大阪府	箕面市消防本部	0	0	0	0	0	0	0	0	0	0	0	0	0	0	0	0	0	0	0
17	大阪府	摂津市消防本部	0	0	0	0	0	0	0	0	0	0	0	0	0	0	0	2 (100.0%)	2 (100.0%)	0 (0.0%)	
18	大阪府	東大阪市消防局	5 (100.0%)	0 (0.0%)	0 (0.0%)	0 (0.0%)	0 (0.0%)	5 (100.0%)	0 (0.0%)	5 (100.0%)	3 (60.0%)	3 (100.0%)	2 (40.0%)	0 (0.0%)	0 (0.0%)	0	0	0	7 (100.0%)	2 (28.6%)	5 (71.4%)
19	大阪府	交野市消防本部	1 (100.0%)	0 (0.0%)	0 (0.0%)	0 (0.0%)	0 (0.0%)	1 (100.0%)	0 (0.0%)	1 (100.0%)	1 (100.0%)	1 (100.0%)	0 (0.0%)	0 (0.0%)	0 (0.0%)	0	0	0	1 (100.0%)	0 (0.0%)	1 (100.0%)
20	大阪府	島本町消防本部	0	0	0	0	0	0	0	0	0	0	0	0	0	0	0	0	0	0	0
21	大阪府	忠岡町消防本部	0	0	0	0	0	0	0	0	0	0	0	0	0	0	0	0	0	0	0
22	大阪府	守口市門真市消防組合消防本部	0	0	0	0	0	0	0	0	0	0	0	0	0	0	0	0	0	0	0
23	大阪府	枚方寝屋川消防組合消防本部	0	0	0	0	0	0	0	0	0	0	0	0	0	0	0	1 (100.0%)	1 (100.0%)	0 (0.0%)	
24	大阪府	柏原羽曳野藤井寺消防組合消防本部	0	0	0	0	0	0	0	0	0	0	0	0	0	0	0	0	0	0	0
25	大阪府	泉州南消防組合泉州南広域消防本部	0	0	0	0	0	0	0	0	0	0	0	0	0	0	0	1 (100.0%)	1 (100.0%)	0 (0.0%)	
26	大阪府	大東四條畷消防本部	0	0	0	0	0	0	0	0	0	0	0	0	1 (100.0%)	1 (100.0%)	0 (0.0%)	0	0	0	0
0	兵庫県		36 (100.0%)	27 (75.0%)	3 (8.3%)	4 (11.1%)	1 (2.8%)	1 (2.8%)	0 (0.0%)	36 (100.0%)	25 (69.4%)	25 (100.0%)	9 (25.0%)	2 (5.6%)	0 (0.0%)	56 (100.0%)	29 (51.8%)	27 (48.2%)	31 (100.0%)	22 (71.0%)	9 (29.0%)
1	兵庫県	神戸市消防局	14 (100.0%)	13 (92.9%)	1 (7.1%)	0 (0.0%)	0 (0.0%)	0 (0.0%)	0 (0.0%)	14 (100.0%)	12 (85.7%)	12 (100.0%)	1 (7.1%)	1 (7.1%)	0 (0.0%)	13 (100.0%)	0 (0.0%)	13 (100.0%)	7 (100.0%)	6 (85.7%)	1 (14.3%)
2	兵庫県	姫路市消防局	3 (100.0%)	2 (66.7%)	1 (33.3%)	0 (0.0%)	0 (0.0%)	0 (0.0%)	0 (0.0%)	3 (100.0%)	1 (33.3%)	1 (100.0%)	2 (66.7%)	0 (0.0%)	0 (0.0%)	3 (100.0%)	1 (33.3%)	2 (66.7%)	2 (100.0%)	1 (50.0%)	1 (50.0%)
3	兵庫県	尼崎市消防局	1 (100.0%)	0 (0.0%)	0 (0.0%)	0 (0.0%)	1 (100.0%)	0 (0.0%)	0 (0.0%)	1 (100.0%)	0 (0.0%)	0 (0.0%)	1 (100.0%)	0 (0.0%)	0 (0.0%)	6 (100.0%)	6 (100.0%)	0 (0.0%)	7 (100.0%)	6 (85.7%)	1 (14.3%)
4	兵庫県	明石市消防局	7 (100.0%)	7 (100.0%)	0 (0.0%)	0 (0.0%)	0 (0.0%)	0 (0.0%)	0 (0.0%)	7 (100.0%)	4 (57.1%)	4 (100.0%)	3 (42.9%)	0 (0.0%)	0 (0.0%)	15 (100.0%)	8 (46.7%)	7 (46.7%)	4 (100.0%)	4 (100.0%)	0 (0.0%)
5	兵庫県	西宮市消防局	0	0	0	0	0	0	0	0	0	0	0	0	0	1 (100.0%)	1 (100.0%)	0 (0.0%)	1 (100.0%)	1 (100.0%)	0 (0.0%)
6	兵庫県	芦屋市消防本部	0	0	0	0	0	0	0	0	0	0	0	0	0	0	0	1 (100.0%)	1 (100.0%)	0 (0.0%)	
7	兵庫県	伊丹市消防局	1 (100.0%)	1 (100.0%)	0 (0.0%)	0 (0.0%)	0 (0.0%)	0 (0.0%)	0 (0.0%)	1 (100.0%)	0 (0.0%)	0 (0.0%)	1 (100.0%)	0 (0.0%)	0 (0.0%)	4 (100.0%)	3 (75.0%)	1 (25.0%)	0	0	0
8	兵庫県	豊岡市消防本部	0	0	0	0	0	0	0	0	0	0	0	0	0	0	0	0	0	0	0
9	兵庫県	加古川市消防本部	5 (100.0%)	3 (60.0%)	1 (20.0%)	1 (20.0%)	0 (0.0%)	0 (0.0%)	0 (0.0%)	5 (100.0%)	4 (80.0%)	4 (100.0%)	1 (20.0%)	0 (0.0%)	0 (0.0%)	6 (100.0%)	3 (50.0%)	3 (50.0%)	2 (100.0%)	0 (0.0%)	2 (100.0%)
10	兵庫県	赤穂市消防本部	0	0	0	0	0	0	0	0	0	0	0	0	0	0	0	0	0	0	0
11	兵庫県	宝塚市消防本部	1 (100.0%)	1 (100.0%)	0 (0.0%)	0 (0.0%)	0 (0.0%)	0 (0.0%)	0 (0.0%)	1 (100.0%)	0 (0.0%)	0 (0.0%)	0 (0.0%)	1 (100.0%)	0 (0.0%)	3 (100.0%)	2 (66.7%)	1 (33.3%)	0	0	0
12	兵庫県	三木市消防本部	0	0	0	0	0	0	0	0	0	0	0	0	0	0	0	0	0	0	0
13	兵庫県	高砂市消防本部	0	0	0	0	0	0	0	0	0	0	0	0	0	0	0	0	0	0	0
14	兵庫県	川西市消防本部	1 (100.0%)	0 (0.0%)	0 (0.0%)	1 (100.0%)	0 (0.0%)	0 (0.0%)	0 (0.0%)	1 (100.0%)	1 (100.0%)	1 (100.0%)	0 (0.0%)	0 (0.0%)	0 (0.0%)	5 (100.0%)	5 (100.0%)	0 (0.0%)	3 (100.0%)	2 (66.7%)	1 (33.3%)
15	兵庫県	小野市消防本部	0	0	0	0	0	0	0	0	0	0	0	0	0	0	0	0	0	0	0
16	兵庫県	三田市消防本部	0	0	0	0	0	0	0	0	0	0	0	0	0	0	0	0	0	0	0
17	兵庫県	丹波篠山市消防本部	0	0	0	0	0	0	0	0	0	0	0	0	0	0	0	0	0	0	0

別紙3-1 【消防本部別】重大違反対象物^{※1}の措置状況等^{※2}(特定防火対象物^{※3}／防火対象物別)

No.	都道府県名	消防本部名	重大違反 対象物数 ※4	違反覚知からの経過年数 ※5						是正指 導・是正 措置中の 対象物数 H(H/A)	警告前段 の行政指 導実施中 の対象物 数 I(I/H)	改修期限 を定めて いる対象 物数 J(J/I)	警告 対象物数 K(K/A)	命令 対象物数 L(L/A)	告発 対象物数 M(M/A)	新規 ※8 N(O+P)	是正 ※9 O(O/N)	継続 ※10 P(P/N)	前回 調査 ※11 Q(R+S)	是正 ※12 R(R/Q)	継続 ※13 S(S/Q)
				1年未満	1年以上 3年未満	3年以上 5年未満	5年以上 10年未満	10年以上	不明 ※6 G(G/A)												
				A(P+S)	B(B/A)	C(C/A)	D(D/A)	E(E/A)	F(F/A)												
18	兵庫県	丹波市消防本部	0	0	0	0	0	0	0	0	0	0	0	0	0	0	0	0	0	0	
19	兵庫県	猪名川町消防本部	0	0	0	0	0	0	0	0	0	0	0	0	0	0	0	0	0	0	
20	兵庫県	淡路広域消防事務組合消防本部	1 (100.0%)	0 (0.0%)	0 (0.0%)	0 (0.0%)	0 (0.0%)	1 (100.0%)	0 (0.0%)	1 (100.0%)	1 (100.0%)	1 (100.0%)	0 (0.0%)	0 (0.0%)	0 (0.0%)	0	0	1 (100.0%)	0 (0.0%)	1 (100.0%)	
21	兵庫県	美方広域消防本部	0	0	0	0	0	0	0	0	0	0	0	0	0	0	0	0	0	0	
22	兵庫県	南但消防本部	0	0	0	0	0	0	0	0	0	0	0	0	0	0	0	0	0	0	
23	兵庫県	北はりま消防組合消防本部	2 (100.0%)	0 (0.0%)	0 (0.0%)	2 (100.0%)	0 (0.0%)	0 (0.0%)	0 (0.0%)	2 (100.0%)	2 (100.0%)	2 (100.0%)	0 (0.0%)	0 (0.0%)	0 (0.0%)	0	0	3 (100.0%)	1 (33.3%)	2 (66.7%)	
24	兵庫県	西はりま消防本部	0	0	0	0	0	0	0	0	0	0	0	0	0	0	0	0	0	0	
0	奈良県		16 (100.0%)	6 (37.5%)	2 (12.5%)	0 (0.0%)	7 (43.8%)	1 (6.3%)	0 (0.0%)	16 (100.0%)	15 (93.8%)	15 (100.0%)	1 (6.3%)	0 (0.0%)	0 (0.0%)	17 (100.0%)	11 (64.7%)	6 (35.3%)	17 (100.0%)	7 (41.2%)	10 (58.8%)
1	奈良県	奈良市消防局	10 (100.0%)	3 (30.0%)	0 (0.0%)	0 (0.0%)	7 (70.0%)	0 (0.0%)	0 (0.0%)	10 (100.0%)	10 (100.0%)	10 (100.0%)	0 (0.0%)	0 (0.0%)	0 (0.0%)	8	5 (62.5%)	3 (37.5%)	9 (100.0%)	2 (22.2%)	7 (77.8%)
2	奈良県	生駒市消防本部	1 (100.0%)	0 (0.0%)	1 (100.0%)	0 (0.0%)	0 (0.0%)	0 (0.0%)	0 (0.0%)	1 (100.0%)	1 (100.0%)	1 (100.0%)	0 (0.0%)	0 (0.0%)	0 (0.0%)	0	0	0	1 (100.0%)	0 (0.0%)	1 (100.0%)
3	奈良県	奈良県広域消防組合	5 (100.0%)	3 (60.0%)	1 (20.0%)	0 (0.0%)	0 (0.0%)	1 (20.0%)	0 (0.0%)	5 (100.0%)	4 (80.0%)	4 (100.0%)	1 (20.0%)	0 (0.0%)	0 (0.0%)	9 (100.0%)	6 (66.7%)	3 (33.3%)	7 (100.0%)	5 (71.4%)	2 (28.6%)
0	和歌山県		2 (100.0%)	0 (0.0%)	1 (50.0%)	1 (50.0%)	0 (0.0%)	0 (0.0%)	0 (0.0%)	2 (100.0%)	2 (100.0%)	2 (100.0%)	0 (0.0%)	0 (0.0%)	0 (0.0%)	0	0	0	2 (100.0%)	0 (0.0%)	2 (100.0%)
1	和歌山県	伊都消防組合消防本部	0	0	0	0	0	0	0	0	0	0	0	0	0	0	0	0	0	0	0
2	和歌山県	海南市消防本部	0	0	0	0	0	0	0	0	0	0	0	0	0	0	0	0	0	0	0
3	和歌山県	紀美野町消防本部	0	0	0	0	0	0	0	0	0	0	0	0	0	0	0	0	0	0	0
4	和歌山県	橋本市消防本部	1 (100.0%)	0 (0.0%)	1 (100.0%)	0 (0.0%)	0 (0.0%)	0 (0.0%)	0 (0.0%)	1 (100.0%)	1 (100.0%)	1 (100.0%)	0 (0.0%)	0 (0.0%)	0 (0.0%)	0	0	0	1 (100.0%)	0 (0.0%)	1 (100.0%)
5	和歌山県	串本町消防本部	0	0	0	0	0	0	0	0	0	0	0	0	0	0	0	0	0	0	0
6	和歌山県	御坊市消防本部	0	0	0	0	0	0	0	0	0	0	0	0	0	0	0	0	0	0	0
7	和歌山県	高野町消防本部	0	0	0	0	0	0	0	0	0	0	0	0	0	0	0	0	0	0	0
8	和歌山県	新宮市消防本部	0	0	0	0	0	0	0	0	0	0	0	0	0	0	0	0	0	0	0
9	和歌山県	田辺市消防本部	0	0	0	0	0	0	0	0	0	0	0	0	0	0	0	0	0	0	0
10	和歌山県	湯浅広川消防組合消防本部	0	0	0	0	0	0	0	0	0	0	0	0	0	0	0	0	0	0	0
11	和歌山県	那賀消防組合消防本部	1 (100.0%)	0 (0.0%)	0 (0.0%)	1 (100.0%)	0 (0.0%)	0 (0.0%)	0 (0.0%)	1 (100.0%)	1 (100.0%)	1 (100.0%)	0 (0.0%)	0 (0.0%)	0 (0.0%)	0	0	0	1 (100.0%)	0 (0.0%)	1 (100.0%)
12	和歌山県	那智勝浦町消防本部	0	0	0	0	0	0	0	0	0	0	0	0	0	0	0	0	0	0	0
13	和歌山県	日高広域消防事務組合消防本部	0	0	0	0	0	0	0	0	0	0	0	0	0	0	0	0	0	0	0
14	和歌山県	白浜町消防本部	0	0	0	0	0	0	0	0	0	0	0	0	0	0	0	0	0	0	0
15	和歌山県	有田市消防本部	0	0	0	0	0	0	0	0	0	0	0	0	0	0	0	0	0	0	0
16	和歌山県	有田川町消防本部	0	0	0	0	0	0	0	0	0	0	0	0	0	0	0	0	0	0	0
17	和歌山県	太地町	0	0	0	0	0	0	0	0	0	0	0	0	0	0	0	0	0	0	0
18	和歌山県	和歌山市消防局	0	0	0	0	0	0	0	0	0	0	0	0	0	0	0	0	0	0	0

別紙3-1 【消防本部別】重大違反対象物^{※1}の措置状況等^{※2}(特定防火対象物^{※3}／防火対象物別)

No.	都道府県名	消防本部名	重大違反 対象物数 ※4	違反覚知からの経過年数 ※5							是正指 導・是正 措置中の 対象物数	警告前段 の行政指 導実施中 の対象物 数	改修期限 を定めて いる対象 物数	警告 対象物数	命令 対象物数	告発 対象物数	新規 ※8	是正 ※9	継続 ※10	前回 調査 ※11	是正 ※12	継続 ※13											
				1年未満	1年以上 3年未満	3年以上 5年未満	5年以上 10年未満	10年以上	不明 ※6	H(H/A)													I(I/H)	J(J/I)	K(K/A)	L(L/A)	M(M/A)	N(O+P)	O(O/N)	P(P/N)	Q(R+S)	R(R/Q)	S(S/Q)
				A(P+S)	B(B/A)	C(C/A)	D(D/A)	E(E/A)	F(F/A)	G(G/A)													H(H/A)	I(I/H)	J(J/I)	K(K/A)	L(L/A)	M(M/A)	N(O+P)	O(O/N)	P(P/N)	Q(R+S)	R(R/Q)
0	鳥取県		3 (100.0%)	1 (33.3%)	1 (33.3%)	1 (33.3%)	0 (0.0%)	0 (0.0%)	0 (0.0%)	0 (0.0%)	3 (100.0%)	2 (66.7%)	2 (100.0%)	1 (33.3%)	0 (0.0%)	0 (0.0%)	2 (100.0%)	1 (50.0%)	1 (50.0%)	6 (100.0%)	4 (66.7%)	2 (33.3%)											
1	鳥取県	鳥取県東部広域行政管理組合消防局	1 (100.0%)	1 (100.0%)	0 (0.0%)	0 (0.0%)	0 (0.0%)	0 (0.0%)	0 (0.0%)	1 (100.0%)	1 (100.0%)	1 (100.0%)	0 (0.0%)	0 (0.0%)	0 (0.0%)	2 (100.0%)	1 (50.0%)	1 (50.0%)	1 (100.0%)	1 (100.0%)	1 (100.0%)	0 (0.0%)											
2	鳥取県	鳥取中部ふるさと広域連合消防局	0	0	0	0	0	0	0	0	0	0	0	0	0	0	0	0	0	1 (100.0%)	1 (100.0%)	0 (0.0%)											
3	鳥取県	鳥取県西部広域行政管理組合消防局	2 (100.0%)	0 (0.0%)	1 (50.0%)	1 (50.0%)	0 (0.0%)	0 (0.0%)	0 (0.0%)	2 (100.0%)	1 (50.0%)	1 (100.0%)	1 (50.0%)	0 (0.0%)	0 (0.0%)	0 (0.0%)	0	0	0	4 (100.0%)	2 (50.0%)	2 (50.0%)											
0	島根県		2 (100.0%)	0 (0.0%)	1 (50.0%)	1 (50.0%)	0 (0.0%)	0 (0.0%)	0 (0.0%)	2 (100.0%)	2 (100.0%)	2 (100.0%)	0 (0.0%)	0 (0.0%)	0 (0.0%)	6 (100.0%)	6 (100.0%)	0 (0.0%)	5 (100.0%)	3 (60.0%)	2 (40.0%)												
1	島根県	松江市消防本部	0	0	0	0	0	0	0	0	0	0	0	0	0	1 (100.0%)	1 (100.0%)	0 (0.0%)	0	0	0	0											
2	島根県	浜田市消防本部	0	0	0	0	0	0	0	0	0	0	0	0	0	0	0	0	0	0	0	0											
3	島根県	出雲市消防本部	0	0	0	0	0	0	0	0	0	0	0	0	0	4 (100.0%)	4 (100.0%)	0 (0.0%)	1 (100.0%)	1 (100.0%)	0 (0.0%)												
4	島根県	大田市消防本部	0	0	0	0	0	0	0	0	0	0	0	0	0	0	0	0	0	0	0	0											
5	島根県	安来市消防本部	0	0	0	0	0	0	0	0	0	0	0	0	0	0	0	0	0	0	0	0											
6	島根県	雲南消防本部	0	0	0	0	0	0	0	0	0	0	0	0	0	0	0	0	0	0	0	0											
7	島根県	益田地区広域市町村圏事務組合 益田広域消防本部	0	0	0	0	0	0	0	0	0	0	0	0	0	0	0	0	0	0	0	0											
8	島根県	江津邑智消防組合消防本部	2 (100.0%)	0 (0.0%)	1 (50.0%)	1 (50.0%)	0 (0.0%)	0 (0.0%)	0 (0.0%)	2 (100.0%)	2 (100.0%)	2 (100.0%)	0 (0.0%)	0 (0.0%)	0 (0.0%)	0	0	0	4 (100.0%)	2 (50.0%)	2 (50.0%)												
9	島根県	隠岐広域連合消防本部	0	0	0	0	0	0	0	0	0	0	0	0	0	1 (100.0%)	1 (100.0%)	0 (0.0%)	0	0	0												
0	岡山県		11 (100.0%)	5 (45.5%)	1 (9.1%)	2 (18.2%)	1 (9.1%)	2 (18.2%)	0 (0.0%)	11 (100.0%)	10 (90.9%)	10 (100.0%)	1 (9.1%)	0 (0.0%)	0 (0.0%)	20 (100.0%)	15 (75.0%)	5 (25.0%)	15 (100.0%)	9 (60.0%)	6 (40.0%)												
1	岡山県	岡山市消防局	3 (100.0%)	3 (100.0%)	0 (0.0%)	0 (0.0%)	0 (0.0%)	0 (0.0%)	0 (0.0%)	3 (100.0%)	2 (66.7%)	2 (100.0%)	1 (33.3%)	0 (0.0%)	0 (0.0%)	16 (100.0%)	13 (81.3%)	3 (18.8%)	5 (100.0%)	5 (100.0%)	0 (0.0%)												
2	岡山県	倉敷市消防局	0	0	0	0	0	0	0	0	0	0	0	0	1 (100.0%)	1 (100.0%)	0 (0.0%)	3 (100.0%)	3 (100.0%)	0 (0.0%)													
3	岡山県	津山圏域消防組合消防本部	1 (100.0%)	1 (100.0%)	0 (0.0%)	0 (0.0%)	0 (0.0%)	0 (0.0%)	0 (0.0%)	1 (100.0%)	1 (100.0%)	1 (100.0%)	0 (0.0%)	0 (0.0%)	0 (0.0%)	2 (100.0%)	1 (50.0%)	1 (50.0%)	1 (100.0%)	1 (100.0%)	0 (0.0%)												
4	岡山県	玉野市消防本部	2 (100.0%)	0 (0.0%)	1 (50.0%)	0 (0.0%)	1 (50.0%)	0 (0.0%)	0 (0.0%)	2 (100.0%)	2 (100.0%)	2 (100.0%)	0 (0.0%)	0 (0.0%)	0 (0.0%)	0	0	0	2 (100.0%)	0 (0.0%)	2 (100.0%)												
5	岡山県	笠岡地区消防組合消防本部	0	0	0	0	0	0	0	0	0	0	0	0	0	0	0	0	0	0	0												
6	岡山県	井原地区消防組合消防本部	0	0	0	0	0	0	0	0	0	0	0	0	0	0	0	0	0	0	0												
7	岡山県	総社市消防本部	1 (100.0%)	1 (100.0%)	0 (0.0%)	0 (0.0%)	0 (0.0%)	0 (0.0%)	0 (0.0%)	1 (100.0%)	1 (100.0%)	1 (100.0%)	0 (0.0%)	0 (0.0%)	0 (0.0%)	1 (100.0%)	0 (0.0%)	1 (100.0%)	0	0	0												
8	岡山県	高梁市消防本部	0	0	0	0	0	0	0	0	0	0	0	0	0	0	0	0	0	0	0												
9	岡山県	新見市消防本部	1 (100.0%)	0 (0.0%)	0 (0.0%)	1 (100.0%)	0 (0.0%)	0 (0.0%)	0 (0.0%)	1 (100.0%)	1 (100.0%)	1 (100.0%)	0 (0.0%)	0 (0.0%)	0 (0.0%)	0	0	0	1 (100.0%)	0 (0.0%)	1 (100.0%)												
10	岡山県	東備消防組合消防本部	0	0	0	0	0	0	0	0	0	0	0	0	0	0	0	0	0	0	0												
11	岡山県	真庭市消防本部	0	0	0	0	0	0	0	0	0	0	0	0	0	0	0	0	0	0	0												
12	岡山県	美作市消防本部	0	0	0	0	0	0	0	0	0	0	0	0	0	0	0	0	0	0	0												
13	岡山県	赤磐市消防本部	3 (100.0%)	0 (0.0%)	0 (0.0%)	1 (33.3%)	0 (0.0%)	2 (66.7%)	0 (0.0%)	3 (100.0%)	3 (100.0%)	3 (100.0%)	0 (0.0%)	0 (0.0%)	0 (0.0%)	0	0	0	3 (100.0%)	0 (0.0%)	3 (100.0%)												
14	岡山県	瀬戸内市消防本部	0	0	0	0	0	0	0	0	0	0	0	0	0	0	0	0	0	0	0												
0	広島県		30 (100.0%)	13 (43.3%)	5 (16.7%)	7 (23.3%)	1 (3.3%)	4 (13.3%)	0 (0.0%)	30 (100.0%)	28 (93.3%)	28 (100.0%)	0 (0.0%)	1 (3.3%)	1 (3.3%)	22 (100.0%)	9 (40.9%)	13 (59.1%)	33 (100.0%)	16 (48.5%)	17 (51.5%)												

別紙3-1 【消防本部別】重大違反対象物※1の措置状況等※2(特定防火対象物※3/防火対象物別)

No.	都道府県名	消防本部名	重大違反 対象物数 ※4	違反覚知からの経過年数 ※5							是正指 導・是正 措置中の 対象物数	警告前段 の行政指 導実施中 の対象物 数	改修期限 を定めて いる対象 物数	警告 対象物数	命令 対象物数	告発 対象物数	新規 ※8	是正 ※9	継続 ※10	前回 調査 ※11	是正 ※12	継続 ※13											
				1年未満	1年以上 3年未満	3年以上 5年未満	5年以上 10年未満	10年以上	不明 ※6	H(H/A)													I(I/H)	J(J/I)	K(K/A)	L(L/A)	M(M/A)	N(O+P)	O(O/N)	P(P/N)	Q(R+S)	R(R/Q)	S(S/Q)
				A(P+S)	B(B/A)	C(C/A)	D(D/A)	E(E/A)	F(F/A)	G(G/A)													H(H/A)	I(I/H)	J(J/I)	K(K/A)	L(L/A)	M(M/A)	N(O+P)	O(O/N)	P(P/N)	Q(R+S)	R(R/Q)
1	広島県	広島市消防局	2 (100.0%)	2 (100.0%)	0 (0.0%)	0 (0.0%)	0 (0.0%)	0 (0.0%)	0 (0.0%)	0 (0.0%)	2 (100.0%)	2 (100.0%)	2 (100.0%)	0 (0.0%)	0 (0.0%)	0 (0.0%)	3 (100.0%)	1 (33.3%)	2 (66.7%)	1 (100.0%)	1 (100.0%)	0 (0.0%)											
2	広島県	呉市消防局	14 (100.0%)	2 (14.3%)	3 (21.4%)	5 (35.7%)	0 (0.0%)	4 (28.6%)	0 (0.0%)	14 (100.0%)	13 (92.9%)	13 (100.0%)	0 (0.0%)	1 (7.1%)	0 (0.0%)	2 (100.0%)	0 (0.0%)	2 (100.0%)	19 (100.0%)	7 (36.8%)	12 (63.2%)												
3	広島県	三原市消防本部	1 (100.0%)	1 (100.0%)	0 (0.0%)	0 (0.0%)	0 (0.0%)	0 (0.0%)	0 (0.0%)	1 (100.0%)	1 (100.0%)	1 (100.0%)	0 (0.0%)	0 (0.0%)	0 (0.0%)	1 (100.0%)	0 (0.0%)	1 (100.0%)	0 (0.0%)	0 (0.0%)	0 (0.0%)												
4	広島県	尾道市消防局	0	0	0	0	0	0	0	0	0	0	0	0	0	0	0	0	0	0	0												
5	広島県	大竹消防本部	2 (100.0%)	0 (0.0%)	1 (50.0%)	0 (0.0%)	1 (50.0%)	0 (0.0%)	0 (0.0%)	2 (100.0%)	2 (100.0%)	2 (100.0%)	0 (0.0%)	0 (0.0%)	0 (0.0%)	0	0	0	3 (100.0%)	1 (33.3%)	2 (66.7%)												
6	広島県	東広島市消防局	2 (100.0%)	2 (100.0%)	0 (0.0%)	0 (0.0%)	0 (0.0%)	0 (0.0%)	0 (0.0%)	2 (100.0%)	2 (100.0%)	2 (100.0%)	0 (0.0%)	0 (0.0%)	0 (0.0%)	9	7 (77.8%)	2 (22.2%)	5 (100.0%)	5 (100.0%)	0 (0.0%)												
7	広島県	廿日市市消防本部	0	0	0	0	0	0	0	0	0	0	0	0	0	0	0	0	0	0	0												
8	広島県	安芸高田市消防本部	0	0	0	0	0	0	0	0	0	0	0	0	0	0	0	0	0	0	0												
9	広島県	江田島市消防本部	0	0	0	0	0	0	0	0	0	0	0	0	0	0	0	0	0	0	0												
10	広島県	府中町消防本部	0	0	0	0	0	0	0	0	0	0	0	0	0	0	0	0	0	0	0												
11	広島県	北広島町消防本部	1 (100.0%)	0 (0.0%)	0 (0.0%)	1 (100.0%)	0 (0.0%)	0 (0.0%)	0 (0.0%)	1 (100.0%)	1 (100.0%)	1 (100.0%)	0 (0.0%)	0 (0.0%)	0 (0.0%)	0	0	0	1 (100.0%)	0 (0.0%)	1 (100.0%)												
12	広島県	備北地区消防組合消防本部	2 (100.0%)	0 (0.0%)	1 (50.0%)	1 (50.0%)	0 (0.0%)	0 (0.0%)	0 (0.0%)	2 (100.0%)	1 (50.0%)	1 (100.0%)	0 (0.0%)	0 (0.0%)	1 (50.0%)	1 (100.0%)	1 (100.0%)	0 (0.0%)	3 (100.0%)	1 (33.3%)	2 (66.7%)												
13	広島県	福山地区消防組合消防局	6 (100.0%)	6 (100.0%)	0 (0.0%)	0 (0.0%)	0 (0.0%)	0 (0.0%)	0 (0.0%)	6 (100.0%)	6 (100.0%)	6 (100.0%)	0 (0.0%)	0 (0.0%)	0 (0.0%)	6	0	6 (100.0%)	1 (100.0%)	1 (100.0%)	0 (0.0%)												
0	山口県		11 (100.0%)	7 (63.6%)	3 (27.3%)	0 (0.0%)	0 (0.0%)	1 (9.1%)	0 (0.0%)	11 (100.0%)	9 (81.8%)	9 (100.0%)	2 (18.2%)	0 (0.0%)	0 (0.0%)	15	8 (53.3%)	7 (46.7%)	16 (100.0%)	12 (75.0%)	4 (25.0%)												
1	山口県	下関市消防局	1 (100.0%)	1 (100.0%)	0 (0.0%)	0 (0.0%)	0 (0.0%)	0 (0.0%)	0 (0.0%)	1 (100.0%)	1 (100.0%)	1 (100.0%)	0 (0.0%)	0 (0.0%)	0 (0.0%)	2	1 (50.0%)	1 (50.0%)	0	0	0												
2	山口県	宇部・山陽小野田消防局	0	0	0	0	0	0	0	0	0	0	0	0	0	0	0	0	2 (100.0%)	2 (100.0%)	0 (0.0%)												
3	山口県	山口市消防本部	0	0	0	0	0	0	0	0	0	0	0	0	0	0	0	0	3 (100.0%)	3 (100.0%)	0 (0.0%)												
4	山口県	萩市消防本部	0	0	0	0	0	0	0	0	0	0	0	0	0	0	0	0	0	0	0												
5	山口県	防府市消防本部	0	0	0	0	0	0	0	0	0	0	0	0	0	0	0	0	0	0	0												
6	山口県	下松市消防本部	1 (100.0%)	0 (0.0%)	1 (100.0%)	0 (0.0%)	0 (0.0%)	0 (0.0%)	0 (0.0%)	1 (100.0%)	1 (100.0%)	1 (100.0%)	0 (0.0%)	0 (0.0%)	0 (0.0%)	0	0	0	1 (100.0%)	0 (0.0%)	1 (100.0%)												
7	山口県	岩国地区消防組合消防本部	4 (100.0%)	3 (75.0%)	1 (25.0%)	0 (0.0%)	0 (0.0%)	0 (0.0%)	0 (0.0%)	4 (100.0%)	2 (50.0%)	2 (100.0%)	2 (50.0%)	0 (0.0%)	0 (0.0%)	10	7 (70.0%)	3 (30.0%)	8 (100.0%)	7 (87.5%)	1 (12.5%)												
8	山口県	光地区消防組合消防本部	1 (100.0%)	0 (0.0%)	0 (0.0%)	0 (0.0%)	0 (0.0%)	1 (100.0%)	0 (0.0%)	1 (100.0%)	1 (100.0%)	1 (100.0%)	0 (0.0%)	0 (0.0%)	0 (0.0%)	0	0	0	1 (100.0%)	0 (0.0%)	1 (100.0%)												
9	山口県	長門市消防本部	0	0	0	0	0	0	0	0	0	0	0	0	0	0	0	0	0	0	0												
10	山口県	柳井地区広域消防本部	0	0	0	0	0	0	0	0	0	0	0	0	0	0	0	0	0	0	0												
11	山口県	美祢市消防本部	1 (100.0%)	1 (100.0%)	0 (0.0%)	0 (0.0%)	0 (0.0%)	0 (0.0%)	0 (0.0%)	1 (100.0%)	1 (100.0%)	1 (100.0%)	0 (0.0%)	0 (0.0%)	0 (0.0%)	1	0	1 (100.0%)	0	0	0												
12	山口県	周南市消防本部	3 (100.0%)	2 (66.7%)	1 (33.3%)	0 (0.0%)	0 (0.0%)	0 (0.0%)	0 (0.0%)	3 (100.0%)	3 (100.0%)	3 (100.0%)	0 (0.0%)	0 (0.0%)	0 (0.0%)	2	0	2 (100.0%)	1 (100.0%)	0 (0.0%)	1 (100.0%)												
0	徳島県		39 (100.0%)	0 (0.0%)	5 (12.8%)	12 (30.8%)	3 (7.7%)	19 (48.7%)	0 (0.0%)	39 (100.0%)	38 (97.4%)	38 (100.0%)	1 (2.6%)	0 (0.0%)	0 (0.0%)	0	0	0	45 (100.0%)	6 (13.3%)	39 (86.7%)												
1	徳島県	徳島市消防局	5 (100.0%)	0 (0.0%)	0 (0.0%)	2 (40.0%)	0 (0.0%)	3 (60.0%)	0 (0.0%)	5 (100.0%)	4 (80.0%)	4 (100.0%)	1 (20.0%)	0 (0.0%)	0 (0.0%)	0	0	0	7 (100.0%)	2 (28.6%)	5 (71.4%)												
2	徳島県	鳴門市消防本部	0	0	0	0	0	0	0	0	0	0	0	0	0	0	0	0	0	0	0												
3	徳島県	小松島市消防本部	3 (100.0%)	0 (0.0%)	2 (66.7%)	0 (0.0%)	0 (0.0%)	1 (33.3%)	0 (0.0%)	3 (100.0%)	3 (100.0%)	3 (100.0%)	0 (0.0%)	0 (0.0%)	0 (0.0%)	0	0	0	3 (100.0%)	0 (0.0%)	3 (100.0%)												

別紙3-1 【消防本部別】重大違反対象物※1の措置状況等※2(特定防火対象物※3/防火対象物別)

No.	都道府県名	消防本部名	重大違反 対象物数 ※4	違反覚知からの経過年数 ※5						是正指 導・是正 措置中の 対象物数 H(H/A)	警告前段 の行政指 導実施中 の対象物 数 I(I/H)	改修期限 を定めて いる対象 物数 J(J/I)	警告 対象物数 K(K/A)	命令 対象物数 L(L/A)	告発 対象物数 M(M/A)	新規 ※8	是正 ※9	継続 ※10	前回 調査 ※11	是正 ※12	継続 ※13
				1年未満	1年以上 3年未満	3年以上 5年未満	5年以上 10年未満	10年以上	不明 ※6												
				A(P+S)	B(B/A)	C(C/A)	D(D/A)	E(E/A)	F(F/A)												
4	徳島県	阿南市消防本部	1 (100.0%)	0 (0.0%)	1 (100.0%)	0 (0.0%)	0 (0.0%)	0 (0.0%)	0 (0.0%)	1 (100.0%)	1 (100.0%)	1 (100.0%)	0 (0.0%)	0 (0.0%)	0 (0.0%)	0	0	0	1 (100.0%)	0 (0.0%)	1 (100.0%)
5	徳島県	美馬市消防本部	1 (100.0%)	0 (0.0%)	1 (100.0%)	0 (0.0%)	0 (0.0%)	0 (0.0%)	0 (0.0%)	1 (100.0%)	1 (100.0%)	1 (100.0%)	0 (0.0%)	0 (0.0%)	0 (0.0%)	0	0	0	2 (100.0%)	1 (50.0%)	1 (50.0%)
6	徳島県	那賀町消防本部	0	0	0	0	0	0	0	0	0	0	0	0	0	0	0	0	0	0	0
7	徳島県	名西消防組合消防本部	11 (100.0%)	0 (0.0%)	0 (0.0%)	0 (0.0%)	2 (18.2%)	9 (81.8%)	0 (0.0%)	11 (100.0%)	11 (100.0%)	11 (100.0%)	0 (0.0%)	0 (0.0%)	0 (0.0%)	0	0	0	12 (100.0%)	1 (8.3%)	11 (91.7%)
8	徳島県	海部消防組合消防本部	8 (100.0%)	0 (0.0%)	0 (0.0%)	1 (12.5%)	1 (12.5%)	6 (75.0%)	0 (0.0%)	8 (100.0%)	8 (100.0%)	8 (100.0%)	0 (0.0%)	0 (0.0%)	0 (0.0%)	0	0	0	9 (100.0%)	1 (11.1%)	8 (88.9%)
9	徳島県	板野東部消防組合消防本部	0	0	0	0	0	0	0	0	0	0	0	0	0	0	0	0	0	0	0
10	徳島県	板野西部消防組合消防本部	0	0	0	0	0	0	0	0	0	0	0	0	0	0	0	0	0	0	0
11	徳島県	徳島中央広域連合消防本部	1 (100.0%)	0 (0.0%)	1 (100.0%)	0 (0.0%)	0 (0.0%)	0 (0.0%)	0 (0.0%)	1 (100.0%)	1 (100.0%)	1 (100.0%)	0 (0.0%)	0 (0.0%)	0 (0.0%)	0	0	0	2 (100.0%)	1 (50.0%)	1 (50.0%)
12	徳島県	美馬西部消防組合消防本部	0	0	0	0	0	0	0	0	0	0	0	0	0	0	0	0	0	0	0
13	徳島県	みよし広域連合消防本部	9 (100.0%)	0 (0.0%)	0 (0.0%)	9 (100.0%)	0 (0.0%)	0 (0.0%)	0 (0.0%)	9 (100.0%)	9 (100.0%)	9 (100.0%)	0 (0.0%)	0 (0.0%)	0 (0.0%)	0	0	0	9 (100.0%)	0 (0.0%)	9 (100.0%)
14	徳島県	勝浦町	0	0	0	0	0	0	0	0	0	0	0	0	0	0	0	0	0	0	0
15	徳島県	上勝町	0	0	0	0	0	0	0	0	0	0	0	0	0	0	0	0	0	0	0
16	徳島県	佐那河内村	0	0	0	0	0	0	0	0	0	0	0	0	0	0	0	0	0	0	0
0	香川県		39 (100.0%)	10 (25.6%)	14 (35.9%)	7 (17.9%)	4 (10.3%)	4 (10.3%)	0 (0.0%)	39 (100.0%)	36 (92.3%)	36 (100.0%)	1 (2.6%)	2 (5.1%)	0 (0.0%)	12 (100.0%)	2 (16.7%)	10 (83.3%)	34 (100.0%)	5 (14.7%)	29 (85.3%)
1	香川県	高松市消防局	15 (100.0%)	2 (13.3%)	7 (46.7%)	3 (20.0%)	3 (20.0%)	0 (0.0%)	0 (0.0%)	15 (100.0%)	14 (93.3%)	14 (100.0%)	1 (6.7%)	0 (0.0%)	0 (0.0%)	4 (100.0%)	2 (50.0%)	2 (50.0%)	16 (100.0%)	3 (18.8%)	13 (81.3%)
2	香川県	丸亀市消防本部	12 (100.0%)	7 (58.3%)	1 (8.3%)	3 (25.0%)	0 (0.0%)	1 (8.3%)	0 (0.0%)	12 (100.0%)	12 (100.0%)	12 (100.0%)	0 (0.0%)	0 (0.0%)	0 (0.0%)	7 (100.0%)	0 (0.0%)	7 (100.0%)	5 (100.0%)	0 (0.0%)	5 (100.0%)
3	香川県	坂出市消防本部	3 (100.0%)	0 (0.0%)	3 (100.0%)	0 (0.0%)	0 (0.0%)	0 (0.0%)	0 (0.0%)	3 (100.0%)	3 (100.0%)	3 (100.0%)	0 (0.0%)	0 (0.0%)	0 (0.0%)	0	0	0	3 (100.0%)	0 (0.0%)	3 (100.0%)
4	香川県	善通寺市消防本部	2 (100.0%)	0 (0.0%)	0 (0.0%)	1 (50.0%)	1 (50.0%)	0 (0.0%)	0 (0.0%)	2 (100.0%)	2 (100.0%)	2 (100.0%)	0 (0.0%)	0 (0.0%)	0 (0.0%)	0	0	0	2 (100.0%)	0 (0.0%)	2 (100.0%)
5	香川県	多度津町消防本部	0	0	0	0	0	0	0	0	0	0	0	0	0	0	0	0	0	0	0
6	香川県	仲多度南部消防組合消防本部	2 (100.0%)	0 (0.0%)	2 (100.0%)	0 (0.0%)	0 (0.0%)	0 (0.0%)	0 (0.0%)	2 (100.0%)	0 (0.0%)	0 (0.0%)	0 (0.0%)	2 (100.0%)	0 (0.0%)	0	0	0	2 (100.0%)	0 (0.0%)	2 (100.0%)
7	香川県	大川広域消防本部	1 (100.0%)	0 (0.0%)	0 (0.0%)	0 (0.0%)	0 (0.0%)	1 (100.0%)	0 (0.0%)	1 (100.0%)	1 (100.0%)	1 (100.0%)	0 (0.0%)	0 (0.0%)	0 (0.0%)	0	0	0	1 (100.0%)	0 (0.0%)	1 (100.0%)
8	香川県	三観広域行政組合消防本部	1 (100.0%)	0 (0.0%)	0 (0.0%)	0 (0.0%)	0 (0.0%)	1 (100.0%)	0 (0.0%)	1 (100.0%)	1 (100.0%)	1 (100.0%)	0 (0.0%)	0 (0.0%)	0 (0.0%)	0	0	0	3 (100.0%)	2 (66.7%)	1 (33.3%)
9	香川県	小豆地区消防本部	3 (100.0%)	1 (33.3%)	1 (33.3%)	0 (0.0%)	0 (0.0%)	1 (33.3%)	0 (0.0%)	3 (100.0%)	3 (100.0%)	3 (100.0%)	0 (0.0%)	0 (0.0%)	0 (0.0%)	1 (100.0%)	0 (0.0%)	1 (100.0%)	2 (100.0%)	0 (0.0%)	2 (100.0%)
10	香川県	直島町	0	0	0	0	0	0	0	0	0	0	0	0	0	0	0	0	0	0	0
0	愛媛県		32 (100.0%)	5 (15.6%)	3 (9.4%)	7 (21.9%)	4 (12.5%)	13 (40.6%)	0 (0.0%)	32 (100.0%)	27 (84.4%)	27 (100.0%)	2 (6.3%)	3 (9.4%)	0 (0.0%)	7 (100.0%)	2 (28.6%)	5 (71.4%)	44 (100.0%)	17 (38.6%)	27 (61.4%)
1	愛媛県	松山市消防局	4 (100.0%)	2 (50.0%)	0 (0.0%)	1 (25.0%)	1 (25.0%)	0 (0.0%)	0 (0.0%)	4 (100.0%)	3 (75.0%)	3 (100.0%)	0 (0.0%)	1 (25.0%)	0 (0.0%)	3 (100.0%)	1 (33.3%)	2 (66.7%)	6 (100.0%)	4 (66.7%)	2 (33.3%)
2	愛媛県	今治市消防本部	22 (100.0%)	1 (4.5%)	1 (4.5%)	5 (22.7%)	2 (9.1%)	13 (59.1%)	0 (0.0%)	22 (100.0%)	19 (86.4%)	19 (100.0%)	1 (4.5%)	2 (9.1%)	0 (0.0%)	1 (100.0%)	0 (0.0%)	1 (100.0%)	32 (100.0%)	11 (34.4%)	21 (65.6%)
3	愛媛県	新居浜市消防本部	0	0	0	0	0	0	0	0	0	0	0	0	0	0	0	0	0	0	0
4	愛媛県	西条市消防本部	0	0	0	0	0	0	0	0	0	0	0	0	0	1 (100.0%)	1 (100.0%)	0 (0.0%)	1 (100.0%)	1 (100.0%)	0 (0.0%)
5	愛媛県	四国中央市消防本部	2 (100.0%)	1 (50.0%)	1 (50.0%)	0 (0.0%)	0 (0.0%)	0 (0.0%)	0 (0.0%)	2 (100.0%)	2 (100.0%)	2 (100.0%)	0 (0.0%)	0 (0.0%)	0 (0.0%)	1 (100.0%)	0 (0.0%)	1 (100.0%)	1 (100.0%)	0 (0.0%)	1 (100.0%)

別紙3-1 【消防本部別】重大違反対象物^{※1}の措置状況等^{※2}(特定防火対象物^{※3}／防火対象物別)

No.	都道府県名	消防本部名	重大違反 対象物数 ※4	違反覚知からの経過年数 ※5							是正指 導・是正 措置中の 対象物数	警告前段 の行政指 導実施中 の対象物 数	改修期限 を定めて いる対象 物数	警告 対象物数	命令 対象物数	告発 対象物数	新規 ※8	是正 ※9	継続 ※10	前回 調査 ※11	是正 ※12	継続 ※13																		
				1年未満	1年以上 3年未満	3年以上 5年未満	5年以上 10年未満	10年以上	不明 ※6	A(P+S)													B(B/A)	C(C/A)	D(D/A)	E(E/A)	F(F/A)	G(G/A)	H(H/A)	I(I/H)	J(J/I)	K(K/A)	L(L/A)	M(M/A)	N(O+P)	O(O/N)	P(P/N)	Q(R+S)	R(R/Q)	S(S/Q)
				6	愛媛県	西予市消防本部	3 (100.0%)	0 (0.0%)	1 (33.3%)	1 (33.3%)													1 (33.3%)	0 (0.0%)	0 (0.0%)	0 (0.0%)	3 (100.0%)	2 (66.7%)	2 (100.0%)	1 (33.3%)	0 (0.0%)	0 (0.0%)	0	0	0	3 (100.0%)	0 (0.0%)	0 (100.0%)	3 (100.0%)	0 (0.0%)
7	愛媛県	東温市消防本部	0	0	0	0	0	0	0	0	0	0	0	0	0	0	0	0	0	0	0	0	0	0	0															
8	愛媛県	上島町消防本部	0	0	0	0	0	0	0	0	0	0	0	0	0	0	0	0	0	0	0	0	0	0	0															
9	愛媛県	久万高原町消防本部	0	0	0	0	0	0	0	0	0	0	0	0	0	0	0	0	0	0	0	0	0	0	0															
10	愛媛県	愛南町消防本部	0	0	0	0	0	0	0	0	0	0	0	0	0	0	0	0	0	0	0	0	0	0	0															
11	愛媛県	八幡浜地区施設事務組合消防本部	0	0	0	0	0	0	0	0	0	0	0	0	0	0	0	0	0	0	0	0	0	0	0															
12	愛媛県	伊予消防等事務組合消防本部	0	0	0	0	0	0	0	0	0	0	0	0	0	0	0	0	0	0	0	0	0	0	0															
13	愛媛県	宇和島地区広域事務組合消防本部	1 (100.0%)	1 (100.0%)	0 (0.0%)	0 (0.0%)	0 (0.0%)	0 (0.0%)	0 (0.0%)	0 (0.0%)	1 (100.0%)	1 (100.0%)	1 (100.0%)	0 (0.0%)	0 (0.0%)	0 (0.0%)	1	0	1	1 (100.0%)	0 (0.0%)	1 (100.0%)	1 (100.0%)	1 (100.0%)	1 (100.0%)	0 (0.0%)														
14	愛媛県	大洲地区広域消防事務組合消防本部	0	0	0	0	0	0	0	0	0	0	0	0	0	0	0	0	0	0	0	0	0	0	0															
0	高知県		38 (100.0%)	7 (18.4%)	18 (47.4%)	3 (7.9%)	2 (5.3%)	8 (21.1%)	0 (0.0%)	38 (100.0%)	34 (89.5%)	34 (100.0%)	3 (7.9%)	1 (2.6%)	0 (0.0%)	7	0	7	50 (100.0%)	19 (38.0%)	31 (62.0%)																			
1	高知県	高知市消防局	17 (100.0%)	6 (35.3%)	9 (52.9%)	0 (0.0%)	0 (0.0%)	2 (11.8%)	0 (0.0%)	17 (100.0%)	13 (76.5%)	13 (100.0%)	3 (17.6%)	1 (5.9%)	0 (0.0%)	6	0	6	26 (100.0%)	15 (57.7%)	11 (42.3%)																			
2	高知県	室戸市消防本部	0	0	0	0	0	0	0	0	0	0	0	0	0	0	0	0	0	0	0	0	0	0	0															
3	高知県	安芸市消防本部	0	0	0	0	0	0	0	0	0	0	0	0	0	0	0	0	0	0	0	0	0	0	0															
4	高知県	南国市消防本部	0	0	0	0	0	0	0	0	0	0	0	0	0	0	0	0	0	0	0	0	0	0	0															
5	高知県	土佐市消防本部	0	0	0	0	0	0	0	0	0	0	0	0	0	0	0	0	0	0	0	0	0	0	0															
6	高知県	土佐清水市消防本部	0	0	0	0	0	0	0	0	0	0	0	0	0	0	0	0	0	2 (100.0%)	2 (100.0%)	0 (0.0%)																		
7	高知県	香南市消防本部	1 (100.0%)	0 (0.0%)	1 (100.0%)	0 (0.0%)	0 (0.0%)	0 (0.0%)	0 (0.0%)	1 (100.0%)	1 (100.0%)	1 (100.0%)	0 (0.0%)	0 (0.0%)	0 (0.0%)	0	0	0	1 (100.0%)	0 (0.0%)	1 (100.0%)	1 (100.0%)	0 (0.0%)	1 (100.0%)	0 (0.0%)															
8	高知県	香美市消防本部	0	0	0	0	0	0	0	0	0	0	0	0	0	0	0	0	0	0	0	0	0	0	0															
9	高知県	高吾北広域町村事務組合消防本部	0	0	0	0	0	0	0	0	0	0	0	0	0	0	0	0	0	0	0	0	0	0	0															
10	高知県	高幡消防組合消防本部	1 (100.0%)	0 (0.0%)	1 (100.0%)	0 (0.0%)	0 (0.0%)	0 (0.0%)	0 (0.0%)	1 (100.0%)	1 (100.0%)	1 (100.0%)	0 (0.0%)	0 (0.0%)	0 (0.0%)	0	0	0	1 (100.0%)	0 (0.0%)	1 (100.0%)	1 (100.0%)	0 (0.0%)	1 (100.0%)	0 (0.0%)															
11	高知県	仁淀消防組合消防本部	3 (100.0%)	0 (0.0%)	0 (0.0%)	0 (0.0%)	0 (0.0%)	3 (100.0%)	0 (0.0%)	3 (100.0%)	3 (100.0%)	3 (100.0%)	0 (0.0%)	0 (0.0%)	0 (0.0%)	0	0	0	3 (100.0%)	0 (0.0%)	3 (100.0%)	3 (100.0%)	0 (0.0%)	3 (100.0%)	0 (0.0%)															
12	高知県	幡多中央消防組合消防本部	11 (100.0%)	1 (9.1%)	7 (63.6%)	3 (27.3%)	0 (0.0%)	0 (0.0%)	0 (0.0%)	11 (100.0%)	11 (100.0%)	11 (100.0%)	0 (0.0%)	0 (0.0%)	0 (0.0%)	1	0	1	12 (100.0%)	2 (16.7%)	10 (83.3%)																			
13	高知県	幡多西部消防組合消防本部	0	0	0	0	0	0	0	0	0	0	0	0	0	0	0	0	0	0	0	0	0	0	0															
14	高知県	嶺北広域行政事務組合消防本部	3 (100.0%)	0 (0.0%)	0 (0.0%)	0 (0.0%)	1 (33.3%)	2 (66.7%)	0 (0.0%)	3 (100.0%)	3 (100.0%)	3 (100.0%)	0 (0.0%)	0 (0.0%)	0 (0.0%)	0	0	0	3 (100.0%)	0 (0.0%)	3 (100.0%)	3 (100.0%)	0 (0.0%)	3 (100.0%)	0 (0.0%)															
15	高知県	中芸広域連合消防本部	2 (100.0%)	0 (0.0%)	0 (0.0%)	0 (0.0%)	1 (50.0%)	1 (50.0%)	0 (0.0%)	2 (100.0%)	2 (100.0%)	2 (100.0%)	0 (0.0%)	0 (0.0%)	0 (0.0%)	0	0	0	2 (100.0%)	0 (0.0%)	2 (100.0%)	2 (100.0%)	0 (0.0%)	2 (100.0%)	0 (0.0%)															
0	福岡県		86 (100.0%)	44 (51.2%)	28 (32.6%)	7 (8.1%)	3 (3.5%)	4 (4.7%)	0 (0.0%)	86 (100.0%)	82 (95.3%)	81 (98.8%)	3 (3.5%)	1 (1.2%)	0 (0.0%)	70	26	44	77 (100.0%)	35 (45.5%)	42 (54.5%)																			
1	福岡県	北九州市消防局	12 (100.0%)	5 (41.7%)	4 (33.3%)	2 (16.7%)	1 (8.3%)	0 (0.0%)	0 (0.0%)	12 (100.0%)	11 (91.7%)	11 (100.0%)	1 (8.3%)	0 (0.0%)	0 (0.0%)	9	4	5	17 (100.0%)	10 (58.8%)	7 (41.2%)																			
2	福岡県	福岡市消防局	5 (100.0%)	4 (80.0%)	1 (20.0%)	0 (0.0%)	0 (0.0%)	0 (0.0%)	0 (0.0%)	5 (100.0%)	5 (100.0%)	5 (100.0%)	0 (0.0%)	0 (0.0%)	0 (0.0%)	4	0	4	5 (100.0%)	4 (80.0%)	1 (20.0%)																			
3	福岡県	大牟田市消防本部	0	0	0	0	0	0	0	0	0	0	0	0	0	0	0	0	0	0	0	0	0	0	0															
4	福岡県	直方市消防本部	0	0	0	0	0	0	0	0	0	0	0	0	0	0	0	0	0	0	0	0	0	0	0															

別紙3-1 【消防本部別】重大違反対象物^{※1}の措置状況等^{※2}(特定防火対象物^{※3}／防火対象物別)

No.	都道府県名	消防本部名	重大違反 対象物数 ※4	違反覚知からの経過年数 ※5							是正指 導・是正 措置中の 対象物数	警告前段 の行政指 導実施中 の対象物 数	改修期限 を定めて いる対象 物数	警告 対象物数	命令 対象物数	告発 対象物数	新規 ※8	是正 ※9	継続 ※10	前回 調査 ※11	是正 ※12	継続 ※13																		
				1年未満	1年以上 3年未満	3年以上 5年未満	5年以上 10年未満	10年以上	不明 ※6	A(P+S)													B(B/A)	C(C/A)	D(D/A)	E(E/A)	F(F/A)	G(G/A)	H(H/A)	I(I/H)	J(J/I)	K(K/A)	L(L/A)	M(M/A)	N(O+P)	O(O/N)	P(P/N)	Q(R+S)	R(R/Q)	S(S/Q)
				5	福岡県	柳川市消防本部	1 (100.0%)	0 (0.0%)	1 (100.0%)	0 (0.0%)													0 (0.0%)	0 (0.0%)	0 (0.0%)	0 (0.0%)	1 (100.0%)	1 (100.0%)	1 (100.0%)	0 (0.0%)	0 (0.0%)	0 (0.0%)	0	0	0	1 (100.0%)	0 (0.0%)	0 (0.0%)	1 (100.0%)	0 (0.0%)
6	福岡県	筑後市消防本部	0	0	0	0	0	0	0	0	0	0	0	0	0	0	0	0	0	0	0	0	0	0	0															
7	福岡県	行橋市消防本部	0	0	0	0	0	0	0	0	0	0	0	0	0	0	0	0	0	0	0	0	0	0	0															
8	福岡県	中間市消防本部	3 (100.0%)	2 (66.7%)	1 (33.3%)	0 (0.0%)	0 (0.0%)	0 (0.0%)	0 (0.0%)	0 (0.0%)	3 (100.0%)	3 (100.0%)	3 (100.0%)	0 (0.0%)	0 (0.0%)	0 (0.0%)	2	0	2	1 (100.0%)	0 (0.0%)	1 (100.0%)	1 (100.0%)	0 (0.0%)	1 (100.0%)															
9	福岡県	みやま市消防本部	0	0	0	0	0	0	0	0	0	0	0	0	0	0	0	0	0	0	0	0	0	0	0															
10	福岡県	糸島市消防本部	10 (100.0%)	9 (90.0%)	0 (0.0%)	1 (10.0%)	0 (0.0%)	0 (0.0%)	0 (0.0%)	0 (0.0%)	10 (100.0%)	10 (100.0%)	10 (100.0%)	0 (0.0%)	0 (0.0%)	0 (0.0%)	11	2	9	1 (100.0%)	0 (0.0%)	1 (100.0%)	1 (100.0%)	0 (0.0%)	1 (100.0%)															
11	福岡県	苅田町消防本部	0	0	0	0	0	0	0	0	0	0	0	0	0	0	0	0	0	0	0	0	0	0	0															
12	福岡県	八女消防本部	1 (100.0%)	1 (100.0%)	0 (0.0%)	0 (0.0%)	0 (0.0%)	0 (0.0%)	0 (0.0%)	0 (0.0%)	1 (100.0%)	1 (100.0%)	1 (100.0%)	0 (0.0%)	0 (0.0%)	0 (0.0%)	1	0	1	0	0	1	0	0	0															
13	福岡県	筑紫野太宰府消防組合消防本部	1 (100.0%)	1 (100.0%)	0 (0.0%)	0 (0.0%)	0 (0.0%)	0 (0.0%)	0 (0.0%)	0 (0.0%)	1 (100.0%)	1 (100.0%)	1 (100.0%)	0 (0.0%)	0 (0.0%)	0 (0.0%)	5	4	1	3	3	1	3	3	0															
14	福岡県	飯塚地区消防本部	4 (100.0%)	1 (25.0%)	1 (25.0%)	0 (0.0%)	0 (0.0%)	2 (50.0%)	0 (0.0%)	0 (0.0%)	4 (100.0%)	4 (100.0%)	4 (100.0%)	0 (0.0%)	0 (0.0%)	0 (0.0%)	1	0	1	3	0	3	0	3	3															
15	福岡県	春日・大野城・那珂川消防組合消防本部	3 (100.0%)	3 (100.0%)	0 (0.0%)	0 (0.0%)	0 (0.0%)	0 (0.0%)	0 (0.0%)	0 (0.0%)	3 (100.0%)	2 (66.7%)	2 (100.0%)	1 (33.3%)	0 (0.0%)	0 (0.0%)	15	12	3	3	3	3	3	3	0															
16	福岡県	田川地区消防本部	1 (100.0%)	0 (0.0%)	1 (100.0%)	0 (0.0%)	0 (0.0%)	0 (0.0%)	0 (0.0%)	0 (0.0%)	1 (100.0%)	1 (100.0%)	1 (100.0%)	0 (0.0%)	0 (0.0%)	0 (0.0%)	0	0	0	2	1	1	1	1	1															
17	福岡県	久留米広域消防本部	39 (100.0%)	18 (46.2%)	18 (46.2%)	2 (5.1%)	0 (0.0%)	1 (2.6%)	0 (0.0%)	0 (0.0%)	39 (100.0%)	38 (97.4%)	38 (100.0%)	1 (2.6%)	0 (0.0%)	0 (0.0%)	21	3	18	32	11	32	11	21	21															
18	福岡県	京築広域圏消防本部	1 (100.0%)	0 (0.0%)	0 (0.0%)	1 (100.0%)	0 (0.0%)	0 (0.0%)	0 (0.0%)	0 (0.0%)	1 (100.0%)	1 (100.0%)	1 (100.0%)	0 (0.0%)	0 (0.0%)	0 (0.0%)	0	0	0	1	0	1	0	1	1															
19	福岡県	直方・鞍手広域市町村圏事務組合消防本部	0	0	0	0	0	0	0	0	0	0	0	0	0	0	0	0	0	0	0	0	0	0	0															
20	福岡県	甘木・朝倉消防本部	3 (100.0%)	0 (0.0%)	1 (33.3%)	0 (0.0%)	1 (33.3%)	1 (33.3%)	0 (0.0%)	0 (0.0%)	3 (100.0%)	2 (66.7%)	2 (100.0%)	0 (0.0%)	1 (33.3%)	0 (0.0%)	1	1	0	5	2	3	2	3	3															
21	福岡県	粕屋南部消防組合消防本部	0	0	0	0	0	0	0	0	0	0	0	0	0	0	0	0	0	1	1	1	1	0	0															
22	福岡県	宗像地区消防本部	0	0	0	0	0	0	0	0	0	0	0	0	0	0	0	0	0	0	0	0	0	0	0															
23	福岡県	粕屋北部消防本部	0	0	0	0	0	0	0	0	0	0	0	0	0	0	0	0	0	0	0	0	0	0	0															
24	福岡県	遠賀郡消防本部	2 (100.0%)	0 (0.0%)	0 (0.0%)	1 (50.0%)	1 (50.0%)	0 (0.0%)	0 (0.0%)	0 (0.0%)	2 (100.0%)	2 (100.0%)	1 (50.0%)	0 (0.0%)	0 (0.0%)	0 (0.0%)	0	0	0	2	0	2	0	2	2															
0	佐賀県		10 (100.0%)	8 (80.0%)	1 (10.0%)	0 (0.0%)	0 (0.0%)	1 (10.0%)	0 (0.0%)	0 (0.0%)	10 (100.0%)	8 (80.0%)	8 (100.0%)	2 (20.0%)	0 (0.0%)	0 (0.0%)	13	5	8	15	13	15	13	2	2															
1	佐賀県	佐賀広域消防局	1 (100.0%)	1 (100.0%)	0 (0.0%)	0 (0.0%)	0 (0.0%)	0 (0.0%)	0 (0.0%)	0 (0.0%)	1 (100.0%)	1 (100.0%)	1 (100.0%)	0 (0.0%)	0 (0.0%)	0 (0.0%)	2	1	1	4	4	4	4	0	0															
2	佐賀県	唐津市消防本部	3 (100.0%)	3 (100.0%)	0 (0.0%)	0 (0.0%)	0 (0.0%)	0 (0.0%)	0 (0.0%)	0 (0.0%)	3 (100.0%)	2 (66.7%)	2 (100.0%)	1 (33.3%)	0 (0.0%)	0 (0.0%)	7	4	3	4	4	4	4	0	0															
3	佐賀県	伊万里・有田消防本部	1 (100.0%)	1 (100.0%)	0 (0.0%)	0 (0.0%)	0 (0.0%)	0 (0.0%)	0 (0.0%)	0 (0.0%)	1 (100.0%)	1 (100.0%)	1 (100.0%)	0 (0.0%)	0 (0.0%)	0 (0.0%)	1	0	1	1	1	1	1	0	0															
4	佐賀県	鳥栖・三養基地区消防事務組合 消防本部	2 (100.0%)	2 (100.0%)	0 (0.0%)	0 (0.0%)	0 (0.0%)	0 (0.0%)	0 (0.0%)	0 (0.0%)	2 (100.0%)	2 (100.0%)	2 (100.0%)	0 (0.0%)	0 (0.0%)	0 (0.0%)	2	0	2	1	1	1	1	0	0															
5	佐賀県	杵藤地区広域市町村圏組合消防本部	3 (100.0%)	1 (33.3%)	1 (33.3%)	0 (0.0%)	0 (0.0%)	1 (33.3%)	0 (0.0%)	0 (0.0%)	3 (100.0%)	2 (66.7%)	2 (100.0%)	1 (33.3%)	0 (0.0%)	0 (0.0%)	1	0	1	5	3	2	3	2	2															
0	長崎県		28 (100.0%)	12 (42.9%)	10 (35.7%)	4 (14.3%)	0 (0.0%)	2 (7.1%)	0 (0.0%)	0 (0.0%)	28 (100.0%)	27 (96.4%)	27 (100.0%)	1 (3.6%)	0 (0.0%)	0 (0.0%)	13	1	12	26	10	26	10	16	16															
1	長崎県	長崎市消防局	2 (100.0%)	0 (0.0%)	1 (50.0%)	1 (50.0%)	0 (0.0%)	0 (0.0%)	0 (0.0%)	0 (0.0%)	2 (100.0%)	2 (100.0%)	2 (100.0%)	0 (0.0%)	0 (0.0%)	0 (0.0%)	0	0	0	3	1	3	1	2	2															
2	長崎県	佐世保市消防局	6 (100.0%)	3 (50.0%)	3 (50.0%)	0 (0.0%)	0 (0.0%)	0 (0.0%)	0 (0.0%)	0 (0.0%)	6 (100.0%)	5 (83.3%)	5 (100.0%)	1 (16.7%)	0 (0.0%)	0 (0.0%)	4	1	3	4	1	4	1	3	3															
3	長崎県	平戸市消防本部	2 (100.0%)	2 (100.0%)	0 (0.0%)	0 (0.0%)	0 (0.0%)	0 (0.0%)	0 (0.0%)	0 (0.0%)	2 (100.0%)	2 (100.0%)	2 (100.0%)	0 (0.0%)	0 (0.0%)	0 (0.0%)	2	0	2	0	0	0	0	0	0															

別紙3-1 【消防本部別】重大違反対象物※1の措置状況等※2(特定防火対象物※3/防火対象物別)

No.	都道府県名	消防本部名	重大違反 対象物数 ※4	違反覚知からの経過年数 ※5							是正指 導・是正 措置中の 対象物数	警告前段 の行政指 導実施中 の対象物 数	改修期限 を定めて いる対象 物数	警告 対象物数	命令 対象物数	告発 対象物数	新規 ※8	是正 ※9	継続 ※10	前回 調査 ※11	是正 ※12	継続 ※13																		
				1年未満	1年以上 3年未満	3年以上 5年未満	5年以上 10年未満	10年以上	不明 ※6	A(P+S)													B(B/A)	C(C/A)	D(D/A)	E(E/A)	F(F/A)	G(G/A)	H(H/A)	I(I/H)	J(J/I)	K(K/A)	L(L/A)	M(M/A)	N(O+P)	O(O/N)	P(P/N)	Q(R+S)	R(R/Q)	S(S/Q)
				4	長崎県	松浦市消防本部	3 (100.0%)	2 (66.7%)	1 (33.3%)	0 (0.0%)													0 (0.0%)	0 (0.0%)	0 (0.0%)	0 (0.0%)	3 (100.0%)	3 (100.0%)	3 (100.0%)	0 (0.0%)	0 (0.0%)	0 (0.0%)	2 (100.0%)	0 (0.0%)	2 (100.0%)	3 (100.0%)	2 (66.7%)	1 (33.3%)		
5	長崎県	対馬市消防本部	5 (100.0%)	0 (0.0%)	2 (40.0%)	3 (60.0%)	0 (0.0%)	0 (0.0%)	0 (0.0%)	5 (100.0%)	5 (100.0%)	5 (100.0%)	0 (0.0%)	0 (0.0%)	0 (0.0%)	0	0	0	8 (100.0%)	3 (37.5%)	5 (62.5%)																			
6	長崎県	杵岐市消防本部	2 (100.0%)	0 (0.0%)	2 (100.0%)	0 (0.0%)	0 (0.0%)	0 (0.0%)	0 (0.0%)	2 (100.0%)	2 (100.0%)	2 (100.0%)	0 (0.0%)	0 (0.0%)	0 (0.0%)	0	0	0	2 (100.0%)	0 (0.0%)	2 (100.0%)																			
7	長崎県	五島市消防本部	0	0	0	0	0	0	0	0	0	0	0	0	0	0	0	0	0	0	0	0																		
8	長崎県	新上五島町消防本部	0	0	0	0	0	0	0	0	0	0	0	0	0	0	0	0	0	0	0	0																		
9	長崎県	県央地域広域市町村圏組合消防本部	5 (100.0%)	4 (80.0%)	1 (20.0%)	0 (0.0%)	0 (0.0%)	0 (0.0%)	0 (0.0%)	5 (100.0%)	5 (100.0%)	5 (100.0%)	0 (0.0%)	0 (0.0%)	0 (0.0%)	4	0	4	1 (100.0%)	0 (0.0%)	1 (100.0%)																			
10	長崎県	島原地域広域市町村圏組合消防本部	3 (100.0%)	1 (33.3%)	0 (0.0%)	0 (0.0%)	0 (0.0%)	2 (66.7%)	0 (0.0%)	3 (100.0%)	3 (100.0%)	3 (100.0%)	0 (0.0%)	0 (0.0%)	0 (0.0%)	1 (100.0%)	0 (0.0%)	1 (100.0%)	5 (100.0%)	3 (60.0%)	2 (40.0%)																			
0	熊本県		65 (100.0%)	30 (46.2%)	18 (27.7%)	10 (15.4%)	0 (0.0%)	7 (10.8%)	0 (0.0%)	65 (100.0%)	64 (98.5%)	64 (100.0%)	1 (1.5%)	0 (0.0%)	0 (0.0%)	38 (100.0%)	8 (21.1%)	30 (78.9%)	82 (100.0%)	47 (57.3%)	35 (42.7%)																			
1	熊本県	熊本市消防局	4 (100.0%)	4 (100.0%)	0 (0.0%)	0 (0.0%)	0 (0.0%)	0 (0.0%)	0 (0.0%)	4 (100.0%)	4 (100.0%)	4 (100.0%)	0 (0.0%)	0 (0.0%)	0 (0.0%)	7	3	4	2 (100.0%)	2 (100.0%)	0 (0.0%)																			
2	熊本県	山鹿市消防本部	32 (100.0%)	22 (68.8%)	6 (18.8%)	4 (12.5%)	0 (0.0%)	0 (0.0%)	0 (0.0%)	32 (100.0%)	32 (100.0%)	32 (100.0%)	0 (0.0%)	0 (0.0%)	0 (0.0%)	22	0	22	26 (100.0%)	16 (61.5%)	10 (38.5%)																			
3	熊本県	人吉下球磨消防組合消防本部	1 (100.0%)	1 (100.0%)	0 (0.0%)	0 (0.0%)	0 (0.0%)	0 (0.0%)	0 (0.0%)	1 (100.0%)	0 (0.0%)	0 (0.0%)	1 (100.0%)	0 (0.0%)	0 (0.0%)	1	0	1	0	0	0																			
4	熊本県	上益城消防組合消防本部	0	0	0	0	0	0	0	0	0	0	0	0	0	0	0	0	0	0	0																			
5	熊本県	上球磨消防組合消防本部	8 (100.0%)	0 (0.0%)	7 (87.5%)	1 (12.5%)	0 (0.0%)	0 (0.0%)	0 (0.0%)	8 (100.0%)	8 (100.0%)	8 (100.0%)	0 (0.0%)	0 (0.0%)	0 (0.0%)	0	0	0	9 (100.0%)	1 (11.1%)	8 (88.9%)																			
6	熊本県	八代広域行政事務組合消防本部	0	0	0	0	0	0	0	0	0	0	0	0	0	0	0	0	0	0	0																			
7	熊本県	阿蘇広域行政事務組合消防本部	9 (100.0%)	0 (0.0%)	1 (11.1%)	4 (44.4%)	0 (0.0%)	4 (44.4%)	0 (0.0%)	9 (100.0%)	9 (100.0%)	9 (100.0%)	0 (0.0%)	0 (0.0%)	0 (0.0%)	0	0	0	32 (100.0%)	23 (71.9%)	9 (28.1%)																			
8	熊本県	有明広域行政事務組合消防本部	0	0	0	0	0	0	0	0	0	0	0	0	0	0	0	0	1 (100.0%)	1 (100.0%)	0 (0.0%)																			
9	熊本県	水俣芦北広域行政事務組合消防本部	3 (100.0%)	0 (0.0%)	3 (100.0%)	0 (0.0%)	0 (0.0%)	0 (0.0%)	0 (0.0%)	3 (100.0%)	3 (100.0%)	3 (100.0%)	0 (0.0%)	0 (0.0%)	0 (0.0%)	0	0	0	4 (100.0%)	1 (25.0%)	3 (75.0%)																			
10	熊本県	宇城広域連合消防本部	6 (100.0%)	1 (16.7%)	1 (16.7%)	1 (16.7%)	0 (0.0%)	3 (50.0%)	0 (0.0%)	6 (100.0%)	6 (100.0%)	6 (100.0%)	0 (0.0%)	0 (0.0%)	0 (0.0%)	1	0	1	5 (100.0%)	0 (0.0%)	5 (100.0%)																			
11	熊本県	菊池広域連合消防本部	0	0	0	0	0	0	0	0	0	0	0	0	0	5 (100.0%)	5 (100.0%)	0 (0.0%)	3 (100.0%)	3 (100.0%)	0 (0.0%)																			
12	熊本県	天草広域連合消防本部	2 (100.0%)	2 (100.0%)	0 (0.0%)	0 (0.0%)	0 (0.0%)	0 (0.0%)	0 (0.0%)	2 (100.0%)	2 (100.0%)	2 (100.0%)	0 (0.0%)	0 (0.0%)	0 (0.0%)	2	0	2	0	0	0																			
0	大分県		29 (100.0%)	18 (62.1%)	5 (17.2%)	1 (3.4%)	1 (3.4%)	4 (13.8%)	0 (0.0%)	29 (100.0%)	28 (96.6%)	28 (100.0%)	1 (3.4%)	0 (0.0%)	0 (0.0%)	19 (100.0%)	1 (5.3%)	18 (94.7%)	30 (100.0%)	19 (63.3%)	11 (36.7%)																			
1	大分県	大分市消防局	0	0	0	0	0	0	0	0	0	0	0	0	0	0	0	0	2 (100.0%)	2 (100.0%)	0 (0.0%)																			
2	大分県	別府市消防本部	4 (100.0%)	0 (0.0%)	0 (0.0%)	0 (0.0%)	1 (25.0%)	3 (75.0%)	0 (0.0%)	4 (100.0%)	3 (75.0%)	3 (100.0%)	1 (25.0%)	0 (0.0%)	0 (0.0%)	0	0	0	5 (100.0%)	1 (20.0%)	4 (80.0%)																			
3	大分県	中津市消防本部	0	0	0	0	0	0	0	0	0	0	0	0	0	0	0	0	0	0	0																			
4	大分県	佐伯市消防本部	0	0	0	0	0	0	0	0	0	0	0	0	0	0	0	0	0	0	0																			
5	大分県	臼杵市消防本部	2 (100.0%)	0 (0.0%)	1 (50.0%)	0 (0.0%)	0 (0.0%)	1 (50.0%)	0 (0.0%)	2 (100.0%)	2 (100.0%)	2 (100.0%)	0 (0.0%)	0 (0.0%)	0 (0.0%)	1	1	0	9 (100.0%)	7 (77.8%)	2 (22.2%)																			
6	大分県	津久見市消防本部	0	0	0	0	0	0	0	0	0	0	0	0	0	0	0	0	0	0	0																			
7	大分県	竹田市消防本部	0	0	0	0	0	0	0	0	0	0	0	0	0	0	0	0	0	0	0																			
8	大分県	豊後高田市消防本部	0	0	0	0	0	0	0	0	0	0	0	0	0	0	0	0	0	0	0																			
9	大分県	宇佐市消防本部	0	0	0	0	0	0	0	0	0	0	0	0	0	0	0	0	0	0	0																			

別紙3-1 【消防本部別】重大違反対象物※1の措置状況等※2(特定防火対象物※3/防火対象物別)

No.	都道府県名	消防本部名	重大違反 対象物数 ※4	違反覚知からの経過年数 ※5							是正指 導・是正 措置中の 対象物数 H(H/A)	警告前段 の行政指 導実施中 の対象物 数 I(I/H)	改修期限 を定めて いる対象 物数 J(J/I)	警告 対象物数 K(K/A)	命令 対象物数 L(L/A)	告発 対象物数 M(M/A)	新規 ※8 N(O+P)	是正 ※9 O(O/N)	継続 ※10 P(P/N)	前回 調査 ※11 Q(R+S)	是正 ※12 R(R/Q)	継続 ※13 S(S/Q)
				1年未満	1年以上 3年未満	3年以上 5年未満	5年以上 10年未満	10年以上	不明 ※6 G(G/A)													
				A(P+S)	B(B/A)	C(C/A)	D(D/A)	E(E/A)	F(F/A)													
10	大分県	豊後大野市消防本部	0	0	0	0	0	0	0	0	0	0	0	0	0	0	0	0	1	1	0	
11	大分県	由布市消防本部	2	0	1	1	0	0	0	2	2	2	0	0	0	0	0	0	9	7	2	
12	大分県	国東市消防本部	1	1	0	0	0	0	0	1	1	1	0	0	0	1	0	1	1	1	0	
13	大分県	日田玖珠広域消防組合消防本部	0	0	0	0	0	0	0	0	0	0	0	0	0	0	0	0	0	0	0	
14	大分県	杵築速見消防組合消防本部	20	17	3	0	0	0	0	20	20	20	0	0	0	17	0	17	3	0	3	
0	宮崎県		19	7	2	4	3	3	0	19	18	18	1	0	0	10	3	7	15	3	12	
1	宮崎県	宮崎市消防局	4	4	0	0	0	0	0	4	3	3	1	0	0	4	0	4	1	1	0	
2	宮崎県	都城市消防局	1	1	0	0	0	0	0	1	1	1	0	0	0	4	3	1	0	0	0	
3	宮崎県	延岡市消防本部	2	1	1	0	0	0	0	2	2	2	0	0	0	1	0	1	2	1	1	
4	宮崎県	日南市消防本部	1	0	0	0	0	1	0	1	1	1	0	0	0	0	0	0	1	0	1	
5	宮崎県	日向市消防本部	1	0	0	0	0	1	0	1	1	1	0	0	0	0	0	0	1	0	1	
6	宮崎県	串間市消防本部	0	0	0	0	0	0	0	0	0	0	0	0	0	0	0	0	0	0	0	
7	宮崎県	西都市消防本部	0	0	0	0	0	0	0	0	0	0	0	0	0	0	0	0	0	0	0	
8	宮崎県	宮崎県東児湯消防組合消防本部	1	0	0	0	0	1	0	1	1	1	0	0	0	0	0	0	1	0	1	
9	宮崎県	西諸広域行政事務組合消防本部	3	1	0	0	2	0	0	3	3	3	0	0	0	1	0	1	2	0	2	
10	宮崎県	西臼杵広域行政事務組合消防本部	6	0	1	4	1	0	0	6	6	6	0	0	0	0	0	0	7	1	6	
11	宮崎県	西米良村	0	0	0	0	0	0	0	0	0	0	0	0	0	0	0	0	0	0	0	
12	宮崎県	諸塚村	0	0	0	0	0	0	0	0	0	0	0	0	0	0	0	0	0	0	0	
13	宮崎県	権葉村	0	0	0	0	0	0	0	0	0	0	0	0	0	0	0	0	0	0	0	
14	宮崎県	美郷町	0	0	0	0	0	0	0	0	0	0	0	0	0	0	0	0	0	0	0	
0	鹿児島県		35	3	10	1	5	15	1	35	34	34	1	0	0	4	1	3	53	21	32	
1	鹿児島県	鹿児島市消防局	2	2	0	0	0	0	0	2	2	2	0	0	0	3	1	2	3	3	0	
2	鹿児島県	枕崎市消防本部	5	0	0	0	0	4	1	5	5	5	0	0	0	0	0	5	0	5	5	
3	鹿児島県	出水市消防本部	4	0	0	0	1	3	0	4	4	4	0	0	0	0	0	7	3	4	4	
4	鹿児島県	垂水市消防本部	0	0	0	0	0	0	0	0	0	0	0	0	0	0	0	0	0	0	0	
5	鹿児島県	薩摩川内市消防局	0	0	0	0	0	0	0	0	0	0	0	0	0	0	0	0	0	0	0	
6	鹿児島県	日置市消防本部	2	0	1	0	1	0	0	2	2	2	0	0	0	0	0	3	1	2	2	
7	鹿児島県	霧島市消防局	0	0	0	0	0	0	0	0	0	0	0	0	0	0	0	0	0	0	0	
8	鹿児島県	いちき串木野市消防本部	0	0	0	0	0	0	0	0	0	0	0	0	0	0	0	0	0	0	0	
9	鹿児島県	南さつま市消防本部	0	0	0	0	0	0	0	0	0	0	0	0	0	0	0	0	0	0	0	

別紙3-1 【消防本部別】重大違反対象物^{※1}の措置状況等^{※2}(特定防火対象物^{※3}／防火対象物別)

No.	都道府県名	消防本部名	重大違反 対象物数 ※4	違反覚知からの経過年数 ※5							是正指 導・是正 措置中の 対象物数 H(H/A)	警告前段 の行政指 導実施中 の対象物 数 I(I/H)	改修期限 を定めて いる対象 物数 J(J/I)	警告 対象物数 K(K/A)	命令 対象物数 L(L/A)	告発 対象物数 M(M/A)	新規 ※8	是正 ※9	継続 ※10	前回 調査 ※11	是正 ※12	継続 ※13												
				1年未満	1年以上 3年未満	3年以上 5年未満	5年以上 10年未満	10年以上	不明 ※6	A(P+S)													B(B/A)	C(C/A)	D(D/A)	E(E/A)	F(F/A)	G(G/A)	N(O+P)	O(O/N)	P(P/N)	Q(R+S)	R(R/Q)	S(S/Q)
				0	0	0	0	0	0	0													0	0	0	0	0	0	0	0	0	0	0	0
10	鹿児島県	始良市消防本部	0	0	0	0	0	0	0	0	0	0	0	0	0	0	0	0	0	0	0	0												
11	鹿児島県	さつま町消防本部	0	0	0	0	0	0	0	0	0	0	0	0	0	0	0	0	0	0	0	0												
12	鹿児島県	指宿南九州消防組合消防本部	0	0	0	0	0	0	0	0	0	0	0	0	0	0	0	0	0	0	0	0												
13	鹿児島県	阿久根地区消防組合消防本部	0	0	0	0	0	0	0	0	0	0	0	0	0	0	0	0	0	0	0	0												
14	鹿児島県	伊佐湧水消防組合	0	0	0	0	0	0	0	0	0	0	0	0	0	0	0	0	0	0	0	0												
15	鹿児島県	大隅曾於地区消防組合消防本部	1 (100.0%)	0 (0.0%)	1 (100.0%)	0 (0.0%)	0 (0.0%)	0 (0.0%)	0 (0.0%)	0 (0.0%)	1 (100.0%)	1 (100.0%)	1 (100.0%)	0 (0.0%)	0 (0.0%)	0 (0.0%)	0	0	0	4 (100.0%)	3 (75.0%)	1 (25.0%)												
16	鹿児島県	大隅肝属地区消防組合消防本部	0	0	0	0	0	0	0	0	0	0	0	0	0	0	0	0	0	1	1	0												
17	鹿児島県	沖永良部と論地区広域事務組合消防本部	3 (100.0%)	0 (0.0%)	0 (0.0%)	0 (0.0%)	2 (66.7%)	1 (33.3%)	0 (0.0%)	3 (100.0%)	3 (100.0%)	3 (100.0%)	0 (0.0%)	0 (0.0%)	0 (0.0%)	0	0	0	6 (100.0%)	3 (50.0%)	3 (50.0%)													
18	鹿児島県	徳之島地区消防組合消防本部	7 (100.0%)	0 (0.0%)	1 (14.3%)	1 (14.3%)	0 (0.0%)	5 (71.4%)	0 (0.0%)	7 (100.0%)	7 (100.0%)	7 (100.0%)	0 (0.0%)	0 (0.0%)	0 (0.0%)	0	0	0	11 (100.0%)	4 (36.4%)	7 (63.6%)													
19	鹿児島県	熊本地区消防組合消防本部	0	0	0	0	0	0	0	0	0	0	0	0	0	0	0	0	0	0	0	0												
20	鹿児島県	大島地区消防組合消防本部	11 (100.0%)	1 (9.1%)	7 (63.6%)	0 (0.0%)	1 (9.1%)	2 (18.2%)	0 (0.0%)	11 (100.0%)	10 (90.9%)	10 (100.0%)	1 (9.1%)	0 (0.0%)	0 (0.0%)	1	0	1	13 (100.0%)	3 (23.1%)	10 (76.9%)													
0	沖縄県		126 (100.0%)	15 (11.9%)	78 (61.9%)	30 (23.8%)	3 (2.4%)	0 (0.0%)	0 (0.0%)	126 (100.0%)	99 (78.6%)	99 (100.0%)	25 (19.8%)	1 (0.8%)	1 (0.8%)	22 (100.0%)	7 (31.8%)	15 (68.2%)	148 (100.0%)	37 (25.0%)	111 (75.0%)													
1	沖縄県	那覇市消防局	19 (100.0%)	4 (21.1%)	7 (36.8%)	8 (42.1%)	0 (0.0%)	0 (0.0%)	0 (0.0%)	19 (100.0%)	13 (68.4%)	13 (100.0%)	6 (31.6%)	0 (0.0%)	0 (0.0%)	5	1	4	37 (100.0%)	22 (59.5%)	15 (40.5%)													
2	沖縄県	宜野湾市消防本部	8 (100.0%)	4 (50.0%)	2 (25.0%)	1 (12.5%)	1 (12.5%)	0 (0.0%)	0 (0.0%)	8 (100.0%)	7 (87.5%)	7 (100.0%)	0 (0.0%)	1 (12.5%)	0 (0.0%)	6	2	4	6 (100.0%)	2 (33.3%)	4 (66.7%)													
3	沖縄県	石垣市消防本部	0	0	0	0	0	0	0	0	0	0	0	0	0	0	0	0	0	0	0	0												
4	沖縄県	浦添市消防本部	3 (100.0%)	0 (0.0%)	3 (100.0%)	0 (0.0%)	0 (0.0%)	0 (0.0%)	0 (0.0%)	3 (100.0%)	3 (100.0%)	3 (100.0%)	0 (0.0%)	0 (0.0%)	0 (0.0%)	0	0	0	9 (100.0%)	6 (66.7%)	3 (33.3%)													
5	沖縄県	名護市消防本部	57 (100.0%)	2 (3.5%)	51 (89.5%)	4 (7.0%)	0 (0.0%)	0 (0.0%)	0 (0.0%)	57 (100.0%)	44 (77.2%)	44 (100.0%)	12 (21.1%)	0 (0.0%)	1 (1.8%)	3 (100.0%)	1 (33.3%)	2 (66.7%)	55 (100.0%)	0 (0.0%)	55 (100.0%)													
6	沖縄県	糸満市消防本部	0	0	0	0	0	0	0	0	0	0	0	0	0	0	0	0	0	0	0	0												
7	沖縄県	沖縄市消防本部	20 (100.0%)	4 (20.0%)	5 (25.0%)	10 (50.0%)	1 (5.0%)	0 (0.0%)	0 (0.0%)	20 (100.0%)	14 (70.0%)	14 (100.0%)	6 (30.0%)	0 (0.0%)	0 (0.0%)	5	1	4	20 (100.0%)	4 (20.0%)	16 (80.0%)													
8	沖縄県	豊見城市消防本部	0	0	0	0	0	0	0	0	0	0	0	0	0	0	0	0	0	0	0	0												
9	沖縄県	うるま市消防本部	0	0	0	0	0	0	0	0	0	0	0	0	0	0	0	0	0	0	0	0												
10	沖縄県	宮古島市消防本部	0	0	0	0	0	0	0	0	0	0	0	0	0	0	0	0	0	0	0	0												
11	沖縄県	久米島町消防本部	6 (100.0%)	1 (16.7%)	4 (66.7%)	0 (0.0%)	1 (16.7%)	0 (0.0%)	0 (0.0%)	6 (100.0%)	6 (100.0%)	6 (100.0%)	0 (0.0%)	0 (0.0%)	0 (0.0%)	1	0	1	6 (100.0%)	1 (16.7%)	5 (83.3%)													
12	沖縄県	本部町今帰仁村消防組合消防本部	0	0	0	0	0	0	0	0	0	0	0	0	0	0	0	0	0	0	0	0												
13	沖縄県	島尻消防組合消防本部	1 (100.0%)	0 (0.0%)	0 (0.0%)	1 (100.0%)	0 (0.0%)	0 (0.0%)	0 (0.0%)	1 (100.0%)	1 (100.0%)	1 (100.0%)	0 (0.0%)	0 (0.0%)	0 (0.0%)	0	0	0	1 (100.0%)	0 (0.0%)	1 (100.0%)													
14	沖縄県	東部消防組合消防本部	1 (100.0%)	0 (0.0%)	0 (0.0%)	1 (100.0%)	0 (0.0%)	0 (0.0%)	0 (0.0%)	1 (100.0%)	0 (0.0%)	0 (0.0%)	1 (100.0%)	0 (0.0%)	0 (0.0%)	0	0	0	1 (100.0%)	0 (0.0%)	1 (100.0%)													
15	沖縄県	中城北中城消防本部	6 (100.0%)	0 (0.0%)	4 (66.7%)	2 (33.3%)	0 (0.0%)	0 (0.0%)	0 (0.0%)	6 (100.0%)	6 (100.0%)	6 (100.0%)	0 (0.0%)	0 (0.0%)	0 (0.0%)	0	0	0	6 (100.0%)	0 (0.0%)	6 (100.0%)													
16	沖縄県	金武地区消防衛生組合消防本部	5 (100.0%)	0 (0.0%)	2 (40.0%)	3 (60.0%)	0 (0.0%)	0 (0.0%)	0 (0.0%)	5 (100.0%)	5 (100.0%)	5 (100.0%)	0 (0.0%)	0 (0.0%)	0 (0.0%)	0	0	0	5 (100.0%)	0 (0.0%)	5 (100.0%)													
17	沖縄県	国頭地区行政事務組合消防本部	0	0	0	0	0	0	0	0	0	0	0	0	0	0	0	0	0	0	0	0												
18	沖縄県	ニライ消防本部	0	0	0	0	0	0	0	0	0	0	0	0	0	1 (100.0%)	1 (100.0%)	0 (0.0%)	2 (100.0%)	2 (100.0%)	0 (0.0%)													

別紙3-1 【消防本部別】重大違反対象物^{※1}の措置状況等^{※2}(特定防火対象物^{※3}／防火対象物別)

No.	都道府県名	消防本部名	重大違反 対象物数 ※4	違反覚知からの経過年数 ※5						是正指 導・是正 措置中の 対象物数 H(H/A)	警告前段 の行政指 導実施中 の対象物 数 I(I/H)	改修期限 を定めて いる対象 物数 J(J/I)	警告 対象物数 K(K/A)	命令 対象物数 L(L/A)	告発 対象物数 M(M/A)	新規 ※8 N(O+P)	是正 ※9 O(O/N)	継続 ※10 P(P/N)	前回 調査 ※11 Q(R+S)	是正 ※12 R(R/Q)	継続 ※13 S(S/Q)
				1年未満	1年以上 3年未満	3年以上 5年未満	5年以上 10年未満	10年以上	不明 ※6 G(G/A)												
				A(P+S)	B(B/A)	C(C/A)	D(D/A)	E(E/A)	F(F/A)												
19	沖縄県	伊江村	0	0	0	0	0	0	0	0	0	0	0	0	0	0	0	0	0	0	
20	沖縄県	渡嘉敷村	0	0	0	0	0	0	0	0	0	0	0	0	0	0	0	0	0	0	
21	沖縄県	座間味村	0	0	0	0	0	0	0	0	0	0	0	0	0	0	0	0	0	0	
22	沖縄県	栗国村消防団	0	0	0	0	0	0	0	0	0	0	0	0	0	0	0	0	0	0	
23	沖縄県	渡名喜村	0	0	0	0	0	0	0	0	0	0	0	0	0	0	0	0	0	0	
24	沖縄県	南大東村	0	0	0	0	0	0	0	0	0	0	0	0	0	0	0	0	0	0	
25	沖縄県	北大東村消防団	0	0	0	0	0	0	0	0	0	0	0	0	0	0	0	0	0	0	
26	沖縄県	伊平屋村	0	0	0	0	0	0	0	0	0	0	0	0	0	0	0	0	0	0	
27	沖縄県	伊是名村消防団	0	0	0	0	0	0	0	0	0	0	0	0	0	0	0	0	0	0	
28	沖縄県	多良間村	0	0	0	0	0	0	0	0	0	0	0	0	0	0	0	0	0	0	
29	沖縄県	竹富町	0	0	0	0	0	0	0	0	0	0	0	0	0	0	0	0	0	0	
30	沖縄県	与那国町	0	0	0	0	0	0	0	0	0	0	0	0	0	0	0	0	0	0	

別紙3-2 【消防本部別】重大違対象物※1の措置状況等※2(特定防火対象物※3／消防用設備等別)

No.	都道府県名	消防本部名	消防用設備等区分	義務対象物数 ※4	重大違反 対象物数 ※5	違反覚知からの経過年数 ※6						重大 違反率 (%)	是正指導・ 是正措置中 の対象物数	警告前段の 行政指導実 施中の対象 物数	改修期限を 定めている 対象物数	警告 対象物数	命令 対象物数	告発 対象物数
						1年未満	1年以上 3年未満	3年以上 5年未満	5年以上 10年未満	10年以上	不明 ※7							
						A	B	C(C/B)	D(D/B)	E(E/B)	F(F/B)							
0	北海道		屋内消火栓設備	5,815	20 (100.0%)	6 (30.0%)	6 (30.0%)	2 (10.0%)	5 (25.0%)	1 (5.0%)	0 (0.0%)	0.34%	20 (100.0%)	15 (75.0%)	15 (75.0%)	4 (20.0%)	1 (5.0%)	0 (0.0%)
			スプリンクラー設備	5,567	4 (100.0%)	1 (25.0%)	1 (25.0%)	1 (25.0%)	1 (25.0%)	0 (0.0%)	0 (0.0%)	0.07%	4 (100.0%)	3 (75.0%)	3 (75.0%)	0 (0.0%)	1 (25.0%)	0 (0.0%)
			自動火災報知設備	33,278	88 (100.0%)	35 (39.8%)	24 (27.3%)	13 (14.8%)	9 (10.2%)	7 (8.0%)	0 (0.0%)	0.26%	88 (100.0%)	81 (92.0%)	81 (92.0%)	3 (3.4%)	3 (3.4%)	1 (1.1%)
1	北海道	札幌市消防局	屋内消火栓設備	2,338	3 (100.0%)	0 (0.0%)	2 (66.7%)	1 (33.3%)	0 (0.0%)	0 (0.0%)	0 (0.0%)	0.13%	3 (100.0%)	1 (33.3%)	1 (100.0%)	2 (66.7%)	0 (0.0%)	0 (0.0%)
			スプリンクラー設備	2,009	2 (100.0%)	0 (0.0%)	1 (50.0%)	1 (50.0%)	0 (0.0%)	0 (0.0%)	0 (0.0%)	0.10%	2 (100.0%)	1 (50.0%)	1 (100.0%)	0 (0.0%)	1 (50.0%)	0 (0.0%)
			自動火災報知設備	9,782	12 (100.0%)	8 (66.7%)	3 (25.0%)	1 (8.3%)	0 (0.0%)	0 (0.0%)	0 (0.0%)	0.12%	12 (100.0%)	9 (75.0%)	9 (100.0%)	1 (8.3%)	2 (16.7%)	0 (0.0%)
2	北海道	函館市消防本部	屋内消火栓設備	212	0	0	0	0	0	0	0	0.00%	0	0	0	0	0	0
			スプリンクラー設備	296	0	0	0	0	0	0	0	0.00%	0	0	0	0	0	0
			自動火災報知設備	1,706	0	0	0	0	0	0	0	0.00%	0	0	0	0	0	0
3	北海道	小樽市消防本部	屋内消火栓設備	145	2 (100.0%)	1 (50.0%)	1 (50.0%)	0 (0.0%)	0 (0.0%)	0 (0.0%)	0 (0.0%)	1.38%	2 (100.0%)	2 (100.0%)	2 (100.0%)	0 (0.0%)	0 (0.0%)	0 (0.0%)
			スプリンクラー設備	168	0	0	0	0	0	0	0	0.00%	0	0	0	0	0	0
			自動火災報知設備	1,001	12 (100.0%)	1 (8.3%)	10 (83.3%)	0 (0.0%)	1 (8.3%)	0 (0.0%)	0 (0.0%)	1.20%	12 (100.0%)	12 (100.0%)	12 (100.0%)	0 (0.0%)	0 (0.0%)	0 (0.0%)
4	北海道	旭川市消防本部	屋内消火栓設備	200	1 (100.0%)	0 (0.0%)	0 (0.0%)	0 (0.0%)	1 (100.0%)	0 (0.0%)	0 (0.0%)	0.50%	1 (100.0%)	0 (0.0%)	0 (0.0%)	0 (0.0%)	1 (100.0%)	0 (0.0%)
			スプリンクラー設備	443	0	0	0	0	0	0	0	0.00%	0	0	0	0	0	0
			自動火災報知設備	2,011	4 (100.0%)	3 (75.0%)	1 (25.0%)	0 (0.0%)	0 (0.0%)	0 (0.0%)	0 (0.0%)	0.20%	4 (100.0%)	4 (100.0%)	4 (100.0%)	0 (0.0%)	0 (0.0%)	0 (0.0%)
5	北海道	室蘭市消防本部	屋内消火栓設備	78	0	0	0	0	0	0	0	0.00%	0	0	0	0	0	0
			スプリンクラー設備	62	0	0	0	0	0	0	0	0.00%	0	0	0	0	0	0
			自動火災報知設備	463	3 (100.0%)	1 (33.3%)	0 (0.0%)	0 (0.0%)	1 (33.3%)	1 (33.3%)	0 (0.0%)	0.65%	3 (100.0%)	1 (33.3%)	1 (100.0%)	1 (33.3%)	1 (33.3%)	0 (0.0%)
6	北海道	釧路市消防本部	屋内消火栓設備	220	0	0	0	0	0	0	0	0.00%	0	0	0	0	0	0
			スプリンクラー設備	209	0	0	0	0	0	0	0	0.00%	0	0	0	0	0	0
			自動火災報知設備	1,101	1 (100.0%)	1 (100.0%)	0 (0.0%)	0 (0.0%)	0 (0.0%)	0 (0.0%)	0 (0.0%)	0.09%	1 (100.0%)	1 (100.0%)	1 (100.0%)	0 (0.0%)	0 (0.0%)	0 (0.0%)
7	北海道	夕張市消防本部	屋内消火栓設備	2	0	0	0	0	0	0	0	0.00%	0	0	0	0	0	0
			スプリンクラー設備	14	0	0	0	0	0	0	0	0.00%	0	0	0	0	0	0
			自動火災報知設備	50	0	0	0	0	0	0	0	0.00%	0	0	0	0	0	0
8	北海道	苫小牧市消防本部	屋内消火栓設備	112	2 (100.0%)	2 (100.0%)	0 (0.0%)	0 (0.0%)	0 (0.0%)	0 (0.0%)	0 (0.0%)	1.79%	2 (100.0%)	2 (100.0%)	2 (100.0%)	0 (0.0%)	0 (0.0%)	0 (0.0%)
			スプリンクラー設備	157	0	0	0	0	0	0	0	0.00%	0	0	0	0	0	0
			自動火災報知設備	881	3 (100.0%)	2 (66.7%)	0 (0.0%)	0 (0.0%)	0 (0.0%)	1 (33.3%)	0 (0.0%)	0.34%	3 (100.0%)	3 (100.0%)	3 (100.0%)	0 (0.0%)	0 (0.0%)	0 (0.0%)
9	北海道	美唄市消防本部	屋内消火栓設備	28	0	0	0	0	0	0	0	0.00%	0	0	0	0	0	0
			スプリンクラー設備	21	0	0	0	0	0	0	0	0.00%	0	0	0	0	0	0
			自動火災報知設備	181	1 (100.0%)	0 (0.0%)	0 (0.0%)	0 (0.0%)	1 (100.0%)	0 (0.0%)	0 (0.0%)	0.55%	1 (100.0%)	1 (100.0%)	1 (100.0%)	0 (0.0%)	0 (0.0%)	0 (0.0%)
10	北海道	江別市消防本部	屋内消火栓設備	48	0	0	0	0	0	0	0	0.00%	0	0	0	0	0	0
			スプリンクラー設備	75	0	0	0	0	0	0	0	0.00%	0	0	0	0	0	0
			自動火災報知設備	421	0	0	0	0	0	0	0	0.00%	0	0	0	0	0	0

別紙3-2 【消防本部別】重大違反对象物※1の措置状況等※2(特定防火対象物※3／消防用設備等別)

No.	都道府県名	消防本部名	消防用設備等区分	義務対象物数 ※4	重大違反对象物数 ※5	違反覚知からの経過年数 ※6						重大 違反率 (%)	是正指導・ 是正措置中 の対象物数	警告前段の 行政指導実 施中の対象 物数	改修期限を 定めている 対象物数	警告 対象物数	命令 対象物数	告発 対象物数	
						1年未満	1年以上 3年未満	3年以上 5年未満	5年以上 10年未満	10年以上	不明 ※7								
						A	B	C(C/B)	D(D/B)	E(E/B)	F(F/B)								G(G/B)
11	北海道	三笠市消防本部	屋内消火栓設備	5	0	0	0	0	0	0	0	0.00%	0	0	0	0	0	0	
			スプリンクラー設備	10	0	0	0	0	0	0	0	0	0.00%	0	0	0	0	0	0
			自動火災報知設備	43	0	0	0	0	0	0	0	0	0.00%	0	0	0	0	0	0
12	北海道	根室市消防本部	屋内消火栓設備	18	0	0	0	0	0	0	0	0.00%	0	0	0	0	0	0	
			スプリンクラー設備	18	0	0	0	0	0	0	0	0	0.00%	0	0	0	0	0	0
			自動火災報知設備	159	0	0	0	0	0	0	0	0	0.00%	0	0	0	0	0	0
13	北海道	千歳市消防本部	屋内消火栓設備	88	0	0	0	0	0	0	0	0.00%	0	0	0	0	0	0	
			スプリンクラー設備	70	0	0	0	0	0	0	0	0.00%	0	0	0	0	0	0	0
			自動火災報知設備	486	1 (100.0%)	0 (0.0%)	0 (0.0%)	0 (0.0%)	0 (0.0%)	0 (0.0%)	1 (100.0%)	0 (0.0%)	0.21%	1 (100.0%)	1 (100.0%)	1 (100.0%)	0 (0.0%)	0 (0.0%)	0 (0.0%)
14	北海道	歌志内市消防本部	屋内消火栓設備	2	0	0	0	0	0	0	0	0.00%	0	0	0	0	0	0	
			スプリンクラー設備	6	0	0	0	0	0	0	0	0.00%	0	0	0	0	0	0	0
			自動火災報知設備	16	0	0	0	0	0	0	0	0.00%	0	0	0	0	0	0	0
15	北海道	登別市消防本部	屋内消火栓設備	45	0	0	0	0	0	0	0	0.00%	0	0	0	0	0	0	
			スプリンクラー設備	33	0	0	0	0	0	0	0	0.00%	0	0	0	0	0	0	0
			自動火災報知設備	278	1 (100.0%)	0 (0.0%)	0 (0.0%)	0 (0.0%)	0 (0.0%)	1 (100.0%)	0 (0.0%)	0 (0.0%)	0.36%	1 (100.0%)	0 (0.0%)	0	1 (100.0%)	0 (0.0%)	0 (0.0%)
16	北海道	恵庭市消防本部	屋内消火栓設備	31	0	0	0	0	0	0	0	0.00%	0	0	0	0	0	0	
			スプリンクラー設備	41	0	0	0	0	0	0	0	0.00%	0	0	0	0	0	0	0
			自動火災報知設備	271	0	0	0	0	0	0	0	0.00%	0	0	0	0	0	0	0
17	北海道	北広島市消防本部	屋内消火栓設備	34	0	0	0	0	0	0	0	0.00%	0	0	0	0	0	0	
			スプリンクラー設備	51	0	0	0	0	0	0	0	0.00%	0	0	0	0	0	0	0
			自動火災報知設備	287	0	0	0	0	0	0	0	0.00%	0	0	0	0	0	0	0
18	北海道	森町消防本部	屋内消火栓設備	14	1 (100.0%)	0 (0.0%)	1 (100.0%)	0 (0.0%)	0 (0.0%)	0 (0.0%)	0 (0.0%)	0	7.14%	1 (100.0%)	1 (100.0%)	1 (100.0%)	0 (0.0%)	0 (0.0%)	0 (0.0%)
			スプリンクラー設備	25	0	0	0	0	0	0	0	0	0.00%	0	0	0	0	0	0
			自動火災報知設備	118	0	0	0	0	0	0	0	0	0.00%	0	0	0	0	0	0
19	北海道	八雲町消防本部	屋内消火栓設備	16	0	0	0	0	0	0	0	0.00%	0	0	0	0	0	0	
			スプリンクラー設備	10	1 (100.0%)	0 (0.0%)	0 (0.0%)	0 (0.0%)	0 (0.0%)	1 (100.0%)	0 (0.0%)	0	10.00%	1 (100.0%)	1 (100.0%)	1 (100.0%)	0 (0.0%)	0 (0.0%)	0 (0.0%)
			自動火災報知設備	110	2 (100.0%)	0 (0.0%)	0 (0.0%)	0 (0.0%)	0 (0.0%)	0 (0.0%)	2 (100.0%)	0 (0.0%)	1.82%	2 (100.0%)	2 (100.0%)	2 (100.0%)	0 (0.0%)	0 (0.0%)	0 (0.0%)
20	北海道	長万部町消防本部	屋内消火栓設備	8	0	0	0	0	0	0	0	0.00%	0	0	0	0	0	0	
			スプリンクラー設備	4	0	0	0	0	0	0	0	0.00%	0	0	0	0	0	0	0
			自動火災報知設備	38	0	0	0	0	0	0	0	0.00%	0	0	0	0	0	0	0
21	北海道	増毛町消防本部	屋内消火栓設備	4	0	0	0	0	0	0	0	0.00%	0	0	0	0	0	0	
			スプリンクラー設備	8	0	0	0	0	0	0	0	0.00%	0	0	0	0	0	0	0
			自動火災報知設備	30	0	0	0	0	0	0	0	0.00%	0	0	0	0	0	0	0

別紙3-2 【消防本部別】重大違反对象物^{※1}の措置状況等^{※2}(特定防火対象物^{※3}／消防用設備等別)

No.	都道府県名	消防本部名	消防用設備等区分	義務対象物数 ※4	重大違反对象物数 ※5	違反覚知からの経過年数 ※6						重大 違反率 (%)	是正指導・ 是正措置中 の対象物数	警告前段の 行政指導実 施中の対象 物数	改修期限を 定めている 対象物数	警告 対象物数	命令 対象物数	告発 対象物数	
						1年未満	1年以上 3年未満	3年以上 5年未満	5年以上 10年未満	10年以上	不明 ※7								
						A	B	C(C/B)	D(D/B)	E(E/B)	F(F/B)								G(G/B)
22	北海道	白老町消防本部	屋内消火栓設備	29	0	0	0	0	0	0	0	0.00%	0	0	0	0	0	0	
			スプリンクラー設備	21	0	0	0	0	0	0	0	0	0.00%	0	0	0	0	0	0
			自動火災報知設備	206	0	0	0	0	0	0	0	0	0.00%	0	0	0	0	0	0
23	北海道	とがち広域消防局	屋内消火栓設備	435	0	0	0	0	0	0	0	0.00%	0	0	0	0	0	0	
			スプリンクラー設備	393	0	0	0	0	0	0	0	0.00%	0	0	0	0	0	0	0
			自動火災報知設備	2,498	2	0	0	1	1	0	0	0.08%	2	2	2	0	0	0	0
24	北海道	富良野広域連合消防本部	屋内消火栓設備	59	0	0	0	0	0	0	0	0.00%	0	0	0	0	0	0	
			スプリンクラー設備	47	0	0	0	0	0	0	0	0.00%	0	0	0	0	0	0	0
			自動火災報知設備	564	5	0	1	2	2	0	0	0.89%	5	5	5	0	0	0	0
25	北海道	西胆振行政事務組合消防本部	屋内消火栓設備	68	1	1	0	0	0	0	0	1.47%	1	1	1	0	0	0	
			スプリンクラー設備	101	0	0	0	0	0	0	0	0.00%	0	0	0	0	0	0	0
			自動火災報知設備	537	0	0	0	0	0	0	0	0.00%	0	0	0	0	0	0	0
26	北海道	石狩北部地区消防事務組合消防本部	屋内消火栓設備	42	0	0	0	0	0	0	0	0.00%	0	0	0	0	0	0	
			スプリンクラー設備	86	0	0	0	0	0	0	0	0.00%	0	0	0	0	0	0	0
			自動火災報知設備	383	0	0	0	0	0	0	0	0.00%	0	0	0	0	0	0	0
27	北海道	渡島西部広域事務組合消防本部	屋内消火栓設備	26	0	0	0	0	0	0	0	0.00%	0	0	0	0	0	0	
			スプリンクラー設備	19	0	0	0	0	0	0	0	0.00%	0	0	0	0	0	0	0
			自動火災報知設備	140	0	0	0	0	0	0	0	0.00%	0	0	0	0	0	0	0
28	北海道	日高東部消防組合消防本部	屋内消火栓設備	27	0	0	0	0	0	0	0	0.00%	0	0	0	0	0	0	
			スプリンクラー設備	18	0	0	0	0	0	0	0	0.00%	0	0	0	0	0	0	0
			自動火災報知設備	179	0	0	0	0	0	0	0	0.00%	0	0	0	0	0	0	0
29	北海道	日高中部消防組合消防本部	屋内消火栓設備	29	1	0	0	0	0	1	0	3.45%	1	1	1	0	0	0	
			スプリンクラー設備	31	0	0	0	0	0	0	0	0.00%	0	0	0	0	0	0	0
			自動火災報知設備	226	3	0	2	0	0	1	0	1.33%	3	2	2	0	0	1	
30	北海道	胆振東部消防組合消防本部	屋内消火栓設備	16	0	0	0	0	0	0	0	0.00%	0	0	0	0	0	0	
			スプリンクラー設備	20	0	0	0	0	0	0	0	0.00%	0	0	0	0	0	0	0
			自動火災報知設備	149	0	0	0	0	0	0	0	0.00%	0	0	0	0	0	0	0
31	北海道	上川北部消防事務組合消防本部	屋内消火栓設備	52	0	0	0	0	0	0	0	0.00%	0	0	0	0	0	0	
			スプリンクラー設備	49	0	0	0	0	0	0	0	0.00%	0	0	0	0	0	0	0
			自動火災報知設備	343	2	2	0	0	0	0	0	0.58%	2	2	2	0	0	0	
32	北海道	遠軽地区広域組合消防本部	屋内消火栓設備	42	0	0	0	0	0	0	0	0.00%	0	0	0	0	0	0	
			スプリンクラー設備	41	0	0	0	0	0	0	0	0.00%	0	0	0	0	0	0	0
			自動火災報知設備	285	0	0	0	0	0	0	0	0.00%	0	0	0	0	0	0	0

別紙3-2 【消防本部別】重大違対象物※1の措置状況等※2(特定防火対象物※3／消防用設備等別)

No.	都道府県名	消防本部名	消防用設備等区分	義務対象物数 ※4	重大違反 対象物数 ※5	違反覚知からの経過年数 ※6						重大 違反率 (%)	是正指導・ 是正措置中 の対象物数	警告前段の 行政指導実 施中の対象 物数	改修期限を 定めている 対象物数	警告 対象物数	命令 対象物数	告発 対象物数	
						1年未満	1年以上 3年未満	3年以上 5年未満	5年以上 10年未満	10年以上	不明 ※7								
						A	B	C(C/B)	D(D/B)	E(E/B)	F(F/B)								G(G/B)
33	北海道	美幌・津別広域事務組合消防本部	屋内消火栓設備	18	2 (100.0%)	0 (0.0%)	0 (0.0%)	0 (0.0%)	2 (100.0%)	0 (0.0%)	0 (0.0%)	11.11%	2 (100.0%)	2 (100.0%)	2 (100.0%)	0 (0.0%)	0 (0.0%)	0 (0.0%)	
			スプリンクラー設備	17	0	0	0	0	0	0	0	0.00%	0	0	0	0	0	0	0
			自動火災報知設備	137	0	0	0	0	0	0	0	0.00%	0	0	0	0	0	0	0
34	北海道	網走地区消防組合消防本部	屋内消火栓設備	52	0	0	0	0	0	0	0	0.00%	0	0	0	0	0	0	
			スプリンクラー設備	35	0	0	0	0	0	0	0	0.00%	0	0	0	0	0	0	0
			自動火災報知設備	350	0	0	0	0	0	0	0	0.00%	0	0	0	0	0	0	0
35	北海道	滝川地区広域消防事務組合	屋内消火栓設備	60	0	0	0	0	0	0	0	0.00%	0	0	0	0	0	0	
			スプリンクラー設備	78	0	0	0	0	0	0	0	0.00%	0	0	0	0	0	0	0
			自動火災報知設備	513	0	0	0	0	0	0	0	0.00%	0	0	0	0	0	0	0
36	北海道	北見地区消防組合消防本部	屋内消火栓設備	123	1 (100.0%)	0 (0.0%)	0 (0.0%)	1 (100.0%)	0 (0.0%)	0 (0.0%)	0 (0.0%)	0.81%	1 (100.0%)	0 (0.0%)	0	1 (100.0%)	0 (0.0%)	0 (0.0%)	
			スプリンクラー設備	142	0	0	0	0	0	0	0	0.00%	0	0	0	0	0	0	0
			自動火災報知設備	796	2 (100.0%)	0 (0.0%)	1 (50.0%)	1 (50.0%)	0 (0.0%)	0 (0.0%)	0 (0.0%)	0.25%	2 (100.0%)	2 (100.0%)	2 (100.0%)	0 (0.0%)	0 (0.0%)	0 (0.0%)	0 (0.0%)
37	北海道	南空知消防組合消防本部	屋内消火栓設備	41	0	0	0	0	0	0	0	0.00%	0	0	0	0	0	0	
			スプリンクラー設備	42	0	0	0	0	0	0	0	0.00%	0	0	0	0	0	0	0
			自動火災報知設備	263	0	0	0	0	0	0	0	0.00%	0	0	0	0	0	0	0
38	北海道	深川地区消防組合消防本部	屋内消火栓設備	46	0	0	0	0	0	0	0	0.00%	0	0	0	0	0	0	
			スプリンクラー設備	31	0	0	0	0	0	0	0	0.00%	0	0	0	0	0	0	0
			自動火災報知設備	266	0	0	0	0	0	0	0	0.00%	0	0	0	0	0	0	0
39	北海道	岩見沢地区消防事務組合消防本部	屋内消火栓設備	74	1 (100.0%)	1 (100.0%)	0 (0.0%)	0 (0.0%)	0 (0.0%)	0 (0.0%)	0 (0.0%)	1.35%	1 (100.0%)	1 (100.0%)	1 (100.0%)	0 (0.0%)	0 (0.0%)	0 (0.0%)	
			スプリンクラー設備	87	0	0	0	0	0	0	0	0.00%	0	0	0	0	0	0	0
			自動火災報知設備	599	3 (100.0%)	3 (100.0%)	0 (0.0%)	0 (0.0%)	0 (0.0%)	0 (0.0%)	0 (0.0%)	0.50%	3 (100.0%)	3 (100.0%)	3 (100.0%)	0 (0.0%)	0 (0.0%)	0 (0.0%)	0 (0.0%)
40	北海道	砂川地区広域消防組合 消防本部	屋内消火栓設備	24	0	0	0	0	0	0	0	0.00%	0	0	0	0	0	0	
			スプリンクラー設備	33	0	0	0	0	0	0	0	0.00%	0	0	0	0	0	0	0
			自動火災報知設備	204	0	0	0	0	0	0	0	0.00%	0	0	0	0	0	0	0
41	北海道	根室北部消防事務組合消防本部	屋内消火栓設備	50	0	0	0	0	0	0	0	0.00%	0	0	0	0	0	0	
			スプリンクラー設備	31	0	0	0	0	0	0	0	0.00%	0	0	0	0	0	0	0
			自動火災報知設備	305	0	0	0	0	0	0	0	0.00%	0	0	0	0	0	0	0
42	北海道	士別地方消防事務組合 消防本部	屋内消火栓設備	27	0	0	0	0	0	0	0	0.00%	0	0	0	0	0	0	
			スプリンクラー設備	27	0	0	0	0	0	0	0	0.00%	0	0	0	0	0	0	0
			自動火災報知設備	156	0	0	0	0	0	0	0	0.00%	0	0	0	0	0	0	0
43	北海道	南渡島消防事務組合	屋内消火栓設備	314	0	0	0	0	0	0	0	0.00%	0	0	0	0	0	0	
			スプリンクラー設備	86	0	0	0	0	0	0	0	0.00%	0	0	0	0	0	0	0
			自動火災報知設備	226	0	0	0	0	0	0	0	0.00%	0	0	0	0	0	0	0


別紙3-2 【消防本部別】重大違対象物^{※1}の措置状況等^{※2}(特定防火対象物^{※3}／消防用設備等別)

No.	都道府県名	消防本部名	消防用設備等区分	義務対象物数 ※4	重大違反 対象物数 ※5	違反覚知からの経過年数 ※6						重大 違反率 (%)	是正指導・ 是正措置中 の対象物数	警告前段の 行政指導実 施中の対象 物数	改修期限を 定めている 対象物数	警告 対象物数	命令 対象物数	告発 対象物数
						1年未満	1年以上 3年未満	3年以上 5年未満	5年以上 10年未満	10年以上	不明 ※7							
						A	B	C(C/B)	D(D/B)	E(E/B)	F(F/B)							
44	北海道	斜里地区消防組合消防本部	屋内消火栓設備	31	0	0	0	0	0	0	0	0.00%	0	0	0	0	0	0
			スプリンクラー設備	17	0	0	0	0	0	0	0	0	0.00%	0	0	0	0	0
			自動火災報知設備	176	0	0	0	0	0	0	0	0	0.00%	0	0	0	0	0
45	北海道	羊蹄山ろく消防組合	屋内消火栓設備	112	0	0	0	0	0	0	0	0.00%	0	0	0	0	0	0
			スプリンクラー設備	38	0	0	0	0	0	0	0	0.00%	0	0	0	0	0	0
			自動火災報知設備	1,214	10 (100.0%)	9 (90.0%)	1 (10.0%)	0 (0.0%)	0 (0.0%)	0 (0.0%)	0 (0.0%)	0.82%	10 (100.0%)	10 (100.0%)	10 (100.0%)	0 (0.0%)	0 (0.0%)	0 (0.0%)
46	北海道	大雪消防組合消防本部	屋内消火栓設備	47	0	0	0	0	0	0	0	0.00%	0	0	0	0	0	0
			スプリンクラー設備	49	0	0	0	0	0	0	0	0.00%	0	0	0	0	0	0
			自動火災報知設備	425	1 (100.0%)	0 (0.0%)	0 (0.0%)	1 (100.0%)	0 (0.0%)	0 (0.0%)	0 (0.0%)	0.24%	1 (100.0%)	1 (100.0%)	1 (100.0%)	0 (0.0%)	0 (0.0%)	0 (0.0%)
47	北海道	北留萌消防組合消防本部	屋内消火栓設備	17	0	0	0	0	0	0	0	0.00%	0	0	0	0	0	0
			スプリンクラー設備	21	0	0	0	0	0	0	0	0.00%	0	0	0	0	0	0
			自動火災報知設備	157	4 (100.0%)	2 (50.0%)	1 (25.0%)	0 (0.0%)	1 (25.0%)	0 (0.0%)	0 (0.0%)	2.55%	4 (100.0%)	4 (100.0%)	4 (100.0%)	0 (0.0%)	0 (0.0%)	0 (0.0%)
48	北海道	稚内地区消防事務組合消防本部	屋内消火栓設備	34	0	0	0	0	0	0	0	0.00%	0	0	0	0	0	0
			スプリンクラー設備	32	0	0	0	0	0	0	0	0.00%	0	0	0	0	0	0
			自動火災報知設備	288	0	0	0	0	0	0	0	0.00%	0	0	0	0	0	0
49	北海道	利尻礼文消防事務組合消防本部	屋内消火栓設備	22	0	0	0	0	0	0	0	0.00%	0	0	0	0	0	0
			スプリンクラー設備	4	0	0	0	0	0	0	0	0.00%	0	0	0	0	0	0
			自動火災報知設備	164	1 (100.0%)	1 (100.0%)	0 (0.0%)	0 (0.0%)	0 (0.0%)	0 (0.0%)	0 (0.0%)	0.61%	1 (100.0%)	1 (100.0%)	1 (100.0%)	0 (0.0%)	0 (0.0%)	0 (0.0%)
50	北海道	南宗谷消防組合消防本部	屋内消火栓設備	19	0	0	0	0	0	0	0	0.00%	0	0	0	0	0	0
			スプリンクラー設備	14	0	0	0	0	0	0	0	0.00%	0	0	0	0	0	0
			自動火災報知設備	110	0	0	0	0	0	0	0	0.00%	0	0	0	0	0	0
51	北海道	紋別地区消防組合消防本部	屋内消火栓設備	49	4 (100.0%)	1 (25.0%)	2 (50.0%)	0 (0.0%)	1 (25.0%)	0 (0.0%)	0 (0.0%)	8.16%	4 (100.0%)	3 (75.0%)	3 (100.0%)	1 (25.0%)	0 (0.0%)	0 (0.0%)
			スプリンクラー設備	32	0	0	0	0	0	0	0	0.00%	0	0	0	0	0	0
			自動火災報知設備	271	3 (100.0%)	0 (0.0%)	2 (66.7%)	0 (0.0%)	1 (33.3%)	0 (0.0%)	0 (0.0%)	1.11%	3 (100.0%)	3 (100.0%)	3 (100.0%)	0 (0.0%)	0 (0.0%)	0 (0.0%)
52	北海道	日高西部消防組合消防本部	屋内消火栓設備	16	0	0	0	0	0	0	0	0.00%	0	0	0	0	0	0
			スプリンクラー設備	15	0	0	0	0	0	0	0	0.00%	0	0	0	0	0	0
			自動火災報知設備	152	0	0	0	0	0	0	0	0.00%	0	0	0	0	0	0
53	北海道	釧路北部消防事務組合消防本部	屋内消火栓設備	22	1 (100.0%)	0 (0.0%)	0 (0.0%)	0 (0.0%)	1 (100.0%)	0 (0.0%)	0 (0.0%)	4.55%	1 (100.0%)	1 (100.0%)	1 (100.0%)	0 (0.0%)	0 (0.0%)	0 (0.0%)
			スプリンクラー設備	17	0	0	0	0	0	0	0	0.00%	0	0	0	0	0	0
			自動火災報知設備	186	5 (100.0%)	0 (0.0%)	0 (0.0%)	5 (100.0%)	0 (0.0%)	0 (0.0%)	0 (0.0%)	2.69%	5 (100.0%)	5 (100.0%)	5 (100.0%)	0 (0.0%)	0 (0.0%)	0 (0.0%)
54	北海道	檜山広域行政組合消防本部	屋内消火栓設備	40	0	0	0	0	0	0	0	0.00%	0	0	0	0	0	0
			スプリンクラー設備	36	0	0	0	0	0	0	0	0.00%	0	0	0	0	0	0
			自動火災報知設備	290	4 (100.0%)	0 (0.0%)	2 (50.0%)	2 (50.0%)	0 (0.0%)	0 (0.0%)	0 (0.0%)	1.38%	4 (100.0%)	4 (100.0%)	4 (100.0%)	0 (0.0%)	0 (0.0%)	0 (0.0%)

別紙3-2【消防本部別】重大違反对象物^{※1}の措置状況等^{※2}(特定防火対象物^{※3}／消防用設備等別)

No.	都道府県名	消防本部名	消防用設備等区分	義務対象物数 ※4	重大違反对象物数 ※5	違反覚知からの経過年数 ※6						重大 違反率 (%)	是正指導・ 是正措置中 の対象物数	警告前段の 行政指導実 施中の対象 物数	改修期限を 定めている 対象物数	警告 対象物数	命令 対象物数	告発 対象物数	
						1年未満	1年以上 3年未満	3年以上 5年未満	5年以上 10年未満	10年以上	不明 ※7								
						A	B	C(C/B)	D(D/B)	E(E/B)	F(F/B)								G(G/B)
55	北海道	留萌消防組合消防本部	屋内消火栓設備	16	0	0	0	0	0	0	0	0.00%	0	0	0	0	0	0	
			スプリンクラー設備	34	0	0	0	0	0	0	0	0	0.00%	0	0	0	0	0	0
			自動火災報知設備	244	0	0	0	0	0	0	0	0	0.00%	0	0	0	0	0	0
56	北海道	岩内・寿都地方消防組合消防本部	屋内消火栓設備	32	0	0	0	0	0	0	0	0.00%	0	0	0	0	0	0	
			スプリンクラー設備	28	0	0	0	0	0	0	0	0.00%	0	0	0	0	0	0	0
			自動火災報知設備	255	2 (100.0%)	2 (100.0%)	0 (0.0%)	0 (0.0%)	0 (0.0%)	0 (0.0%)	0 (0.0%)	0 (0.0%)	0.78%	2 (100.0%)	2 (100.0%)	2 (100.0%)	0 (0.0%)	0 (0.0%)	0 (0.0%)
57	北海道	北後志消防組合	屋内消火栓設備	31	0	0	0	0	0	0	0	0.00%	0	0	0	0	0	0	
			スプリンクラー設備	41	0	0	0	0	0	0	0	0.00%	0	0	0	0	0	0	0
			自動火災報知設備	349	0	0	0	0	0	0	0	0.00%	0	0	0	0	0	0	0
58	北海道	釧路東部消防組合消防本部	屋内消火栓設備	25	0	0	0	0	0	0	0	0.00%	0	0	0	0	0	0	
			スプリンクラー設備	24	1 (100.0%)	1 (100.0%)	0 (0.0%)	0 (0.0%)	0 (0.0%)	0 (0.0%)	0 (0.0%)	4.17%	1 (100.0%)	1 (100.0%)	1 (100.0%)	0 (0.0%)	0 (0.0%)	0 (0.0%)	
			自動火災報知設備	239	1 (100.0%)	0 (0.0%)	0 (0.0%)	0 (0.0%)	0 (0.0%)	1 (100.0%)	0 (0.0%)	0.42%	1 (100.0%)	1 (100.0%)	1 (100.0%)	0 (0.0%)	0 (0.0%)	0 (0.0%)	
0	青森県	青森県	屋内消火栓設備	1,255	3 (100.0%)	1 (33.3%)	1 (33.3%)	1 (33.3%)	0 (0.0%)	0 (0.0%)	0 (0.0%)	0.24%	3 (100.0%)	1 (33.3%)	1 (100.0%)	2 (66.7%)	0 (0.0%)	0 (0.0%)	
			スプリンクラー設備	1,647	1 (100.0%)	0 (0.0%)	1 (100.0%)	0 (0.0%)	0 (0.0%)	0 (0.0%)	0 (0.0%)	0.06%	1 (100.0%)	0 (0.0%)	0 (0.0%)	1 (100.0%)	0 (0.0%)	0 (0.0%)	
			自動火災報知設備	9,048	22 (100.0%)	2 (9.1%)	12 (54.5%)	1 (4.5%)	3 (13.6%)	4 (18.2%)	0 (0.0%)	0.24%	22 (100.0%)	15 (68.2%)	15 (100.0%)	5 (22.7%)	2 (9.1%)	0 (0.0%)	
1	青森県	青森地域広域事務組合	屋内消火栓設備	280	0	0	0	0	0	0	0	0.00%	0	0	0	0	0	0	
			スプリンクラー設備	452	0	0	0	0	0	0	0	0.00%	0	0	0	0	0	0	
			自動火災報知設備	2,085	0	0	0	0	0	0	0	0.00%	0	0	0	0	0	0	
2	青森県	弘前地区消防事務組合	屋内消火栓設備	337	1 (100.0%)	1 (100.0%)	0 (0.0%)	0 (0.0%)	0 (0.0%)	0 (0.0%)	0 (0.0%)	0.30%	1 (100.0%)	1 (100.0%)	1 (100.0%)	0 (0.0%)	0 (0.0%)	0 (0.0%)	
			スプリンクラー設備	399	0	0	0	0	0	0	0	0.00%	0	0	0	0	0	0	
			自動火災報知設備	1,999	11 (100.0%)	0 (0.0%)	11 (100.0%)	0 (0.0%)	0 (0.0%)	0 (0.0%)	0 (0.0%)	0.55%	11 (100.0%)	11 (100.0%)	11 (100.0%)	0 (0.0%)	0 (0.0%)	0 (0.0%)	
3	青森県	八戸地域広域市町村圏事務組合消防本部	屋内消火栓設備	233	0	0	0	0	0	0	0	0.00%	0	0	0	0	0	0	
			スプリンクラー設備	324	0	0	0	0	0	0	0	0.00%	0	0	0	0	0	0	
			自動火災報知設備	2,083	0	0	0	0	0	0	0	0.00%	0	0	0	0	0	0	
4	青森県	五所川原地区消防事務組合消防本部	屋内消火栓設備	82	1 (100.0%)	0 (0.0%)	0 (0.0%)	1 (11.1%)	0 (0.0%)	0 (0.0%)	0 (0.0%)	1.22%	1 (100.0%)	0 (0.0%)	0 (0.0%)	1 (100.0%)	0 (0.0%)	0 (0.0%)	
			スプリンクラー設備	119	0	0	0	0	0	0	0	0.00%	0	0	0	0	0	0	
			自動火災報知設備	605	9 (100.0%)	0 (0.0%)	1 (11.1%)	1 (11.1%)	3 (33.3%)	4 (44.4%)	0 (0.0%)	1.49%	9 (100.0%)	3 (33.3%)	3 (100.0%)	4 (44.4%)	2 (22.2%)	0 (0.0%)	
5	青森県	十和田地域広域事務組合消防本部	屋内消火栓設備	67	1 (100.0%)	0 (0.0%)	1 (100.0%)	0 (0.0%)	0 (0.0%)	0 (0.0%)	0 (0.0%)	1.49%	1 (100.0%)	0 (0.0%)	0 (0.0%)	1 (100.0%)	0 (0.0%)	0 (0.0%)	
			スプリンクラー設備	88	1 (100.0%)	0 (0.0%)	1 (100.0%)	0 (0.0%)	0 (0.0%)	0 (0.0%)	0 (0.0%)	1.14%	1 (100.0%)	0 (0.0%)	0 (0.0%)	1 (100.0%)	0 (0.0%)	0 (0.0%)	
			自動火災報知設備	595	0	0	0	0	0	0	0	0.00%	0	0	0	0	0	0	
6	青森県	三沢市消防本部	屋内消火栓設備	26	0	0	0	0	0	0	0	0.00%	0	0	0	0	0	0	
			スプリンクラー設備	36	0	0	0	0	0	0	0	0.00%	0	0	0	0	0	0	
			自動火災報知設備	280	0	0	0	0	0	0	0	0.00%	0	0	0	0	0	0	

別紙3-2 【消防本部別】重大違反对象物^{※1}の措置状況等^{※2}(特定防火対象物^{※3}／消防用設備等別)

No.	都道府県名	消防本部名	消防用設備等区分	義務対象物数 ※4	重大違反 対象物数 ※5	違反覚知からの経過年数 ※6						重大 違反率 (%)	是正指導・ 是正措置中 の対象物数	警告前段の 行政指導実 施中の対象 物数	改修期限を 定めている 対象物数	警告 対象物数	命令 対象物数	告発 対象物数	
						1年未満	1年以上 3年未満	3年以上 5年未満	5年以上 10年未満	10年以上	不明 ※7								
						A	B	C(C/B)	D(D/B)	E(E/B)	F(F/B)								G(G/B)
7	青森県	下北地域広域行政事務組合消防本部	屋内消火栓設備	84	0	0	0	0	0	0	0	0.00%	0	0	0	0	0	0	
			スプリンクラー設備	74	0	0	0	0	0	0	0	0	0.00%	0	0	0	0	0	0
			自動火災報知設備	525	0	0	0	0	0	0	0	0	0.00%	0	0	0	0	0	0
8	青森県	つがる市消防本部	屋内消火栓設備	35	0	0	0	0	0	0	0	0.00%	0	0	0	0	0	0	
			スプリンクラー設備	44	0	0	0	0	0	0	0	0.00%	0	0	0	0	0	0	0
			自動火災報知設備	229	1 (100.0%)	1 (100.0%)	0 (0.0%)	0 (0.0%)	0 (0.0%)	0 (0.0%)	0 (0.0%)	0 (0.0%)	0.44%	1 (100.0%)	0 (0.0%)	0	1 (100.0%)	0 (0.0%)	0 (0.0%)
9	青森県	北部上北広域事務組合 消防本部	屋内消火栓設備	33	0	0	0	0	0	0	0	0.00%	0	0	0	0	0	0	
			スプリンクラー設備	24	0	0	0	0	0	0	0	0.00%	0	0	0	0	0	0	0
			自動火災報知設備	206	0	0	0	0	0	0	0	0	0.00%	0	0	0	0	0	0
10	青森県	中部上北広域事業組合消防本部	屋内消火栓設備	57	0	0	0	0	0	0	0	0.00%	0	0	0	0	0	0	
			スプリンクラー設備	53	0	0	0	0	0	0	0	0.00%	0	0	0	0	0	0	0
			自動火災報知設備	286	1 (100.0%)	1 (100.0%)	0 (0.0%)	0 (0.0%)	0 (0.0%)	0 (0.0%)	0 (0.0%)	0 (0.0%)	0.35%	1 (100.0%)	1 (100.0%)	1 (100.0%)	0 (0.0%)	0 (0.0%)	0 (0.0%)
11	青森県	鱒ヶ沢地区消防事務組合消防本部	屋内消火栓設備	21	0	0	0	0	0	0	0	0.00%	0	0	0	0	0	0	
			スプリンクラー設備	34	0	0	0	0	0	0	0	0.00%	0	0	0	0	0	0	0
			自動火災報知設備	155	0	0	0	0	0	0	0	0	0.00%	0	0	0	0	0	0
0	岩手県		屋内消火栓設備	1,295	2 (100.0%)	0 (0.0%)	0 (0.0%)	0 (0.0%)	0 (0.0%)	2 (100.0%)	0 (0.0%)	0.15%	2 (100.0%)	0 (0.0%)	0	1 (50.0%)	1 (50.0%)	0 (0.0%)	
			スプリンクラー設備	1,259	0	0	0	0	0	0	0	0	0.00%	0	0	0	0	0	0
			自動火災報知設備	8,697	21 (100.0%)	0 (0.0%)	17 (81.0%)	0 (0.0%)	0 (0.0%)	2 (9.5%)	2 (9.5%)	0 (0.0%)	0.24%	21 (100.0%)	18 (85.7%)	18 (100.0%)	3 (14.3%)	0 (0.0%)	0 (0.0%)
1	岩手県	盛岡地区広域消防組合消防本部	屋内消火栓設備	474	0	0	0	0	0	0	0	0.00%	0	0	0	0	0	0	
			スプリンクラー設備	510	0	0	0	0	0	0	0	0.00%	0	0	0	0	0	0	0
			自動火災報知設備	3,435	0	0	0	0	0	0	0	0	0.00%	0	0	0	0	0	0
2	岩手県	宮古地区広域行政組合消防本部	屋内消火栓設備	68	0	0	0	0	0	0	0	0.00%	0	0	0	0	0	0	
			スプリンクラー設備	79	0	0	0	0	0	0	0	0.00%	0	0	0	0	0	0	0
			自動火災報知設備	500	0	0	0	0	0	0	0	0	0.00%	0	0	0	0	0	0
3	岩手県	一関市消防本部	屋内消火栓設備	123	0	0	0	0	0	0	0	0.00%	0	0	0	0	0	0	
			スプリンクラー設備	124	0	0	0	0	0	0	0	0.00%	0	0	0	0	0	0	0
			自動火災報知設備	784	0	0	0	0	0	0	0	0	0.00%	0	0	0	0	0	0
4	岩手県	釜石大槌地区行政事務組合消防本部	屋内消火栓設備	62	0	0	0	0	0	0	0	0.00%	0	0	0	0	0	0	
			スプリンクラー設備	36	0	0	0	0	0	0	0	0.00%	0	0	0	0	0	0	0
			自動火災報知設備	262	0	0	0	0	0	0	0	0	0.00%	0	0	0	0	0	0
5	岩手県	奥州金ヶ崎行政事務組合消防本部	屋内消火栓設備	147	1 (100.0%)	0 (0.0%)	0 (0.0%)	0 (0.0%)	0 (0.0%)	0 (0.0%)	1 (100.0%)	0 (0.0%)	0.68%	1 (100.0%)	0 (0.0%)	0	0 (0.0%)	1 (100.0%)	
			スプリンクラー設備	136	0	0	0	0	0	0	0	0	0.00%	0	0	0	0	0	0
			自動火災報知設備	935	0	0	0	0	0	0	0	0	0.00%	0	0	0	0	0	0

別紙3-2 【消防本部別】重大違反对象物※1の措置状況等※2(特定防火対象物※3／消防用設備等別)

No.	都道府県名	消防本部名	消防用設備等区分	義務対象物数 ※4	重大違反 対象物数 ※5	違反覚知からの経過年数 ※6						重大 違反率 (%)	是正指導・ 是正措置中 の対象物数	警告前段の 行政指導実 施中の対象 物数	改修期限を 定めている 対象物数	警告 対象物数	命令 対象物数	告発 対象物数	
						1年未満	1年以上 3年未満	3年以上 5年未満	5年以上 10年未満	10年以上	不明 ※7								
						A	B	C(C/B)	D(D/B)	E(E/B)	F(F/B)								G(G/B)
6	岩手県	久慈広域連合消防本部	屋内消火栓設備	63	0	0	0	0	0	0	0	0.00%	0	0	0	0	0	0	
			スプリンクラー設備	49	0	0	0	0	0	0	0	0	0.00%	0	0	0	0	0	0
			自動火災報知設備	401	0	0	0	0	0	0	0	0	0.00%	0	0	0	0	0	0
7	岩手県	花巻市消防本部	屋内消火栓設備	115	0	0	0	0	0	0	0	0.00%	0	0	0	0	0	0	
			スプリンクラー設備	105	0	0	0	0	0	0	0	0	0.00%	0	0	0	0	0	0
			自動火災報知設備	726	2 (100.0%)	0 (0.0%)	2 (100.0%)	0 (0.0%)	0 (0.0%)	0 (0.0%)	0 (0.0%)	0 (0.0%)	0.28%	2 (100.0%)	2 (100.0%)	2 (100.0%)	0 (0.0%)	0 (0.0%)	0 (0.0%)
8	岩手県	北上地区消防組合消防本部	屋内消火栓設備	90	0	0	0	0	0	0	0	0.00%	0	0	0	0	0	0	
			スプリンクラー設備	82	0	0	0	0	0	0	0	0	0.00%	0	0	0	0	0	0
			自動火災報知設備	705	0	0	0	0	0	0	0	0	0.00%	0	0	0	0	0	0
9	岩手県	大船渡地区消防組合消防本部	屋内消火栓設備	42	0	0	0	0	0	0	0	0.00%	0	0	0	0	0	0	
			スプリンクラー設備	25	0	0	0	0	0	0	0	0	0.00%	0	0	0	0	0	0
			自動火災報知設備	247	0	0	0	0	0	0	0	0	0.00%	0	0	0	0	0	0
10	岩手県	遠野市消防本部	屋内消火栓設備	18	1 (100.0%)	0 (0.0%)	0 (0.0%)	0 (0.0%)	0 (0.0%)	1 (100.0%)	0 (0.0%)	5.56%	1 (100.0%)	0 (0.0%)	0	1 (100.0%)	0 (0.0%)	0 (0.0%)	
			スプリンクラー設備	22	0	0	0	0	0	0	0	0	0.00%	0	0	0	0	0	0
			自動火災報知設備	213	5 (100.0%)	0 (0.0%)	1 (20.0%)	0 (0.0%)	2 (40.0%)	2 (40.0%)	0 (0.0%)	0	2.35%	5 (100.0%)	2 (40.0%)	2 (100.0%)	3 (60.0%)	0 (0.0%)	0 (0.0%)
11	岩手県	陸前高田市消防本部	屋内消火栓設備	30	0	0	0	0	0	0	0	0.00%	0	0	0	0	0	0	
			スプリンクラー設備	15	0	0	0	0	0	0	0	0	0.00%	0	0	0	0	0	0
			自動火災報知設備	93	0	0	0	0	0	0	0	0	0.00%	0	0	0	0	0	0
12	岩手県	二戸地区広域行政事務組合消防本部	屋内消火栓設備	63	0	0	0	0	0	0	0	0.00%	0	0	0	0	0	0	
			スプリンクラー設備	76	0	0	0	0	0	0	0	0	0.00%	0	0	0	0	0	0
			自動火災報知設備	396	14 (100.0%)	0 (0.0%)	14 (100.0%)	0 (0.0%)	0 (0.0%)	0 (0.0%)	0 (0.0%)	0 (0.0%)	3.54%	14 (100.0%)	14 (100.0%)	14 (100.0%)	0 (0.0%)	0 (0.0%)	0 (0.0%)
0	宮城県	△	屋内消火栓設備	1,826	2 (100.0%)	2 (100.0%)	0 (0.0%)	0 (0.0%)	0 (0.0%)	0 (0.0%)	0 (0.0%)	0.11%	2 (100.0%)	2 (100.0%)	2 (100.0%)	0 (0.0%)	0 (0.0%)	0 (0.0%)	
			スプリンクラー設備	1,954	0	0	0	0	0	0	0	0	0.00%	0	0	0	0	0	0
			自動火災報知設備	12,298	6 (100.0%)	3 (50.0%)	2 (33.3%)	1 (16.7%)	0 (0.0%)	0 (0.0%)	0 (0.0%)	0 (0.0%)	0.05%	6 (100.0%)	5 (83.3%)	5 (83.3%)	1 (16.7%)	0 (0.0%)	0 (0.0%)
1	宮城県	仙台市消防局	屋内消火栓設備	882	1 (100.0%)	1 (100.0%)	0 (0.0%)	0 (0.0%)	0 (0.0%)	0 (0.0%)	0 (0.0%)	0.11%	1 (100.0%)	1 (100.0%)	1 (100.0%)	0 (0.0%)	0 (0.0%)	0 (0.0%)	
			スプリンクラー設備	882	0	0	0	0	0	0	0	0	0.00%	0	0	0	0	0	0
			自動火災報知設備	5,472	1 (100.0%)	0 (0.0%)	1 (100.0%)	0 (0.0%)	0 (0.0%)	0 (0.0%)	0 (0.0%)	0 (0.0%)	0.02%	1 (100.0%)	1 (100.0%)	1 (100.0%)	0 (0.0%)	0 (0.0%)	0 (0.0%)
2	宮城県	大崎地域広域行政事務組合消防本部	屋内消火栓設備	206	0	0	0	0	0	0	0	0.00%	0	0	0	0	0	0	
			スプリンクラー設備	204	0	0	0	0	0	0	0	0	0.00%	0	0	0	0	0	0
			自動火災報知設備	1,279	0	0	0	0	0	0	0	0	0.00%	0	0	0	0	0	0
3	宮城県	石巻地区広域行政事務組合消防本部	屋内消火栓設備	131	0	0	0	0	0	0	0	0.00%	0	0	0	0	0	0	
			スプリンクラー設備	174	0	0	0	0	0	0	0	0	0.00%	0	0	0	0	0	0
			自動火災報知設備	1,163	0	0	0	0	0	0	0	0	0.00%	0	0	0	0	0	0

別紙3-2 【消防本部別】重大違対象物※1の措置状況等※2(特定防火対象物※3／消防用設備等別)

No.	都道府県名	消防本部名	消防用設備等区分	義務対象物数 ※4	重大違反 対象物数 ※5	違反覚知からの経過年数 ※6						重大 違反率 (%)	是正指導・ 是正措置中 の対象物数	警告前段の 行政指導実 施中の対象 物数	改修期限を 定めている 対象物数	警告 対象物数	命令 対象物数	告発 対象物数	
						1年未満	1年以上 3年未満	3年以上 5年未満	5年以上 10年未満	10年以上	不明 ※7								
						A	B	C(C/B)	D(D/B)	E(E/B)	F(F/B)								G(G/B)
4	宮城県	気仙沼・本吉地域広域行政事務組合消防本部	屋内消火栓設備	67	1 (100.0%)	1 (100.0%)	0 (0.0%)	0 (0.0%)	0 (0.0%)	0 (0.0%)	0 (0.0%)	1.49%	1 (100.0%)	1 (100.0%)	1 (100.0%)	0 (0.0%)	0 (0.0%)	0 (0.0%)	
			スプリンクラー設備	60	0	0	0	0	0	0	0	0	0.00%	0	0	0	0	0	0
			自動火災報知設備	502	0	0	0	0	0	0	0	0	0.00%	0	0	0	0	0	0
5	宮城県	塩釜地区消防事務組合消防本部	屋内消火栓設備	101	0	0	0	0	0	0	0	0.00%	0	0	0	0	0	0	
			スプリンクラー設備	110	0	0	0	0	0	0	0	0.00%	0	0	0	0	0	0	
			自動火災報知設備	724	3 (100.0%)	2 (66.7%)	0 (0.0%)	1 (33.3%)	0 (0.0%)	0 (0.0%)	0 (0.0%)	0 (0.0%)	0.41%	3 (100.0%)	3 (100.0%)	3 (100.0%)	0 (0.0%)	0 (0.0%)	0 (0.0%)
6	宮城県	仙南地域広域行政事務組合消防本部	屋内消火栓設備	135	0	0	0	0	0	0	0	0.00%	0	0	0	0	0	0	
			スプリンクラー設備	129	0	0	0	0	0	0	0	0.00%	0	0	0	0	0	0	
			自動火災報知設備	1,034	1 (100.0%)	1 (100.0%)	0 (0.0%)	0 (0.0%)	0 (0.0%)	0 (0.0%)	0 (0.0%)	0 (0.0%)	0.10%	1 (100.0%)	1 (100.0%)	1 (100.0%)	0 (0.0%)	0 (0.0%)	0 (0.0%)
7	宮城県	栗原市消防本部	屋内消火栓設備	54	0	0	0	0	0	0	0	0.00%	0	0	0	0	0	0	
			スプリンクラー設備	120	0	0	0	0	0	0	0	0.00%	0	0	0	0	0	0	
			自動火災報知設備	480	0	0	0	0	0	0	0	0.00%	0	0	0	0	0	0	
8	宮城県	あぶくま消防本部	屋内消火栓設備	41	0	0	0	0	0	0	0	0.00%	0	0	0	0	0	0	
			スプリンクラー設備	55	0	0	0	0	0	0	0	0.00%	0	0	0	0	0	0	
			自動火災報知設備	309	0	0	0	0	0	0	0	0.00%	0	0	0	0	0	0	
9	宮城県	登米市消防本部	屋内消火栓設備	81	0	0	0	0	0	0	0	0.00%	0	0	0	0	0	0	
			スプリンクラー設備	75	0	0	0	0	0	0	0	0.00%	0	0	0	0	0	0	
			自動火災報知設備	555	0	0	0	0	0	0	0	0.00%	0	0	0	0	0	0	
10	宮城県	名取市消防本部	屋内消火栓設備	55	0	0	0	0	0	0	0	0.00%	0	0	0	0	0	0	
			スプリンクラー設備	79	0	0	0	0	0	0	0	0.00%	0	0	0	0	0	0	
			自動火災報知設備	399	1 (100.0%)	0 (0.0%)	1 (100.0%)	0 (0.0%)	0 (0.0%)	0 (0.0%)	0 (0.0%)	0 (0.0%)	0.25%	1 (100.0%)	0 (0.0%)	0	1 (100.0%)	0 (0.0%)	0 (0.0%)
11	宮城県	黒川地域行政事務組合消防本部	屋内消火栓設備	73	0	0	0	0	0	0	0	0.00%	0	0	0	0	0	0	
			スプリンクラー設備	66	0	0	0	0	0	0	0	0.00%	0	0	0	0	0	0	
			自動火災報知設備	381	0	0	0	0	0	0	0	0.00%	0	0	0	0	0	0	
0	秋田県	[X]	屋内消火栓設備	1,177	5 (100.0%)	2 (40.0%)	1 (20.0%)	0 (0.0%)	0 (0.0%)	2 (40.0%)	0 (0.0%)	0.42%	5 (100.0%)	2 (40.0%)	2 (100.0%)	1 (20.0%)	1 (20.0%)	1 (20.0%)	
			スプリンクラー設備	1,221	1 (100.0%)	0 (0.0%)	1 (100.0%)	0 (0.0%)	0 (0.0%)	0 (0.0%)	0 (0.0%)	0 (0.0%)	0.08%	1 (100.0%)	0 (0.0%)	0	1 (100.0%)	0 (0.0%)	0 (0.0%)
			自動火災報知設備	6,715	20 (100.0%)	15 (75.0%)	3 (15.0%)	1 (5.0%)	0 (0.0%)	1 (5.0%)	0 (0.0%)	0 (0.0%)	0.30%	20 (100.0%)	14 (70.0%)	14 (100.0%)	4 (20.0%)	1 (5.0%)	1 (5.0%)
1	秋田県	秋田市消防本部	屋内消火栓設備	303	0	0	0	0	0	0	0	0.00%	0	0	0	0	0	0	
			スプリンクラー設備	304	0	0	0	0	0	0	0	0.00%	0	0	0	0	0	0	
			自動火災報知設備	1,627	13 (100.0%)	12 (92.3%)	1 (7.7%)	0 (0.0%)	0 (0.0%)	0 (0.0%)	0 (0.0%)	0 (0.0%)	0.80%	13 (100.0%)	11 (84.6%)	11 (100.0%)	2 (15.4%)	0 (0.0%)	0 (0.0%)
2	秋田県	横手市消防本部	屋内消火栓設備	95	0	0	0	0	0	0	0	0.00%	0	0	0	0	0	0	
			スプリンクラー設備	101	0	0	0	0	0	0	0	0.00%	0	0	0	0	0	0	
			自動火災報知設備	603	1 (100.0%)	0 (0.0%)	0 (0.0%)	1 (100.0%)	0 (0.0%)	0 (0.0%)	0 (0.0%)	0 (0.0%)	0.17%	1 (100.0%)	0 (0.0%)	0	0 (0.0%)	1 (100.0%)	0 (0.0%)

別紙3-2 【消防本部別】重大違反对象物^{※1}の措置状況等^{※2}(特定防火対象物^{※3}／消防用設備等別)

No.	都道府県名	消防本部名	消防用設備等区分	義務対象物数 ※4	重大違反对象物数 ※5	違反覚知からの経過年数 ※6						重大 違反率 (%)	是正指導・ 是正措置中 の対象物数	警告前段の 行政指導実 施中の対象 物数	改修期限を 定めている 対象物数	警告 対象物数	命令 対象物数	告発 対象物数	
						1年未満	1年以上 3年未満	3年以上 5年未満	5年以上 10年未満	10年以上	不明 ※7								
						A	B	C(C/B)	D(D/B)	E(E/B)	F(F/B)								G(G/B)
3	秋田県	大館市消防本部	屋内消火栓設備	96	0	0	0	0	0	0	0	0.00%	0	0	0	0	0	0	
			スプリンクラー設備	93	0	0	0	0	0	0	0	0	0.00%	0	0	0	0	0	0
			自動火災報知設備	586	0	0	0	0	0	0	0	0	0.00%	0	0	0	0	0	0
4	秋田県	由利本荘市消防本部	屋内消火栓設備	99	0	0	0	0	0	0	0	0.00%	0	0	0	0	0	0	
			スプリンクラー設備	86	0	0	0	0	0	0	0	0.00%	0	0	0	0	0	0	0
			自動火災報知設備	538	0	0	0	0	0	0	0	0.00%	0	0	0	0	0	0	0
5	秋田県	北秋田市消防本部	屋内消火栓設備	42	0	0	0	0	0	0	0	0.00%	0	0	0	0	0	0	
			スプリンクラー設備	56	0	0	0	0	0	0	0	0.00%	0	0	0	0	0	0	0
			自動火災報知設備	304	0	0	0	0	0	0	0	0.00%	0	0	0	0	0	0	0
6	秋田県	にかほ市消防本部	屋内消火栓設備	28	1 (100.0%)	1 (100.0%)	0 (0.0%)	0 (0.0%)	0 (0.0%)	0 (0.0%)	0 (0.0%)	3.57%	1 (100.0%)	1 (100.0%)	1 (100.0%)	0 (0.0%)	0 (0.0%)	0 (0.0%)	
			スプリンクラー設備	27	0	0	0	0	0	0	0	0.00%	0	0	0	0	0	0	0
			自動火災報知設備	160	0	0	0	0	0	0	0	0.00%	0	0	0	0	0	0	0
7	秋田県	五城目町消防本部	屋内消火栓設備	17	0	0	0	0	0	0	0	0.00%	0	0	0	0	0	0	
			スプリンクラー設備	12	0	0	0	0	0	0	0	0.00%	0	0	0	0	0	0	0
			自動火災報知設備	47	0	0	0	0	0	0	0	0.00%	0	0	0	0	0	0	0
8	秋田県	湯沢雄勝広域市町村圏組合消防本部	屋内消火栓設備	67	0	0	0	0	0	0	0	0.00%	0	0	0	0	0	0	
			スプリンクラー設備	72	0	0	0	0	0	0	0	0.00%	0	0	0	0	0	0	0
			自動火災報知設備	490	0	0	0	0	0	0	0	0.00%	0	0	0	0	0	0	0
9	秋田県	能代山本広域市町村圏組合消防本部	屋内消火栓設備	118	4 (100.0%)	1 (25.0%)	1 (25.0%)	0 (0.0%)	0 (0.0%)	2 (50.0%)	0 (0.0%)	3.39%	4 (100.0%)	1 (25.0%)	1 (100.0%)	1 (25.0%)	1 (25.0%)	1 (25.0%)	
			スプリンクラー設備	153	1 (100.0%)	0 (0.0%)	1 (100.0%)	0 (0.0%)	0 (0.0%)	0 (0.0%)	0 (0.0%)	0 (0.0%)	0.65%	1 (100.0%)	0 (0.0%)	0 (0.0%)	1 (100.0%)	0 (0.0%)	0 (0.0%)
			自動火災報知設備	719	4 (100.0%)	2 (50.0%)	1 (25.0%)	0 (0.0%)	0 (0.0%)	1 (25.0%)	0 (0.0%)	0 (0.0%)	0.56%	4 (100.0%)	2 (50.0%)	2 (100.0%)	1 (25.0%)	0 (0.0%)	1 (25.0%)
10	秋田県	大曲仙北広域市町村圏組合消防本部	屋内消火栓設備	164	0	0	0	0	0	0	0	0.00%	0	0	0	0	0	0	
			スプリンクラー設備	191	0	0	0	0	0	0	0	0.00%	0	0	0	0	0	0	0
			自動火災報知設備	978	0	0	0	0	0	0	0	0.00%	0	0	0	0	0	0	0
11	秋田県	鹿角広域行政組合消防本部	屋内消火栓設備	48	0	0	0	0	0	0	0	0.00%	0	0	0	0	0	0	
			スプリンクラー設備	48	0	0	0	0	0	0	0	0.00%	0	0	0	0	0	0	0
			自動火災報知設備	285	0	0	0	0	0	0	0	0.00%	0	0	0	0	0	0	0
12	秋田県	男鹿地区消防一部事務組合	屋内消火栓設備	72	0	0	0	0	0	0	0	0.00%	0	0	0	0	0	0	
			スプリンクラー設備	45	0	0	0	0	0	0	0	0.00%	0	0	0	0	0	0	0
			自動火災報知設備	252	0	0	0	0	0	0	0	0.00%	0	0	0	0	0	0	0
13	秋田県	湖東地区消防本部	屋内消火栓設備	28	0	0	0	0	0	0	0	0.00%	0	0	0	0	0	0	
			スプリンクラー設備	33	0	0	0	0	0	0	0	0.00%	0	0	0	0	0	0	0
			自動火災報知設備	126	2 (100.0%)	1 (50.0%)	1 (50.0%)	0 (0.0%)	0 (0.0%)	0 (0.0%)	0 (0.0%)	0 (0.0%)	1.59%	2 (100.0%)	1 (50.0%)	1 (100.0%)	1 (50.0%)	0 (0.0%)	0 (0.0%)

別紙3-2 【消防本部別】重大違反对象物※1の措置状況等※2(特定防火対象物※3／消防用設備等別)

No.	都道府県名	消防本部名	消防用設備等区分	義務対象物数 ※4	重大違反对象物数 ※5	違反覚知からの経過年数 ※6						重大 違反率 (%)	是正指導・ 是正措置中 の対象物数	警告前段の 行政指導実 施中の対象 物数	改修期限を 定めている 対象物数	警告 対象物数	命令 対象物数	告発 対象物数	
						1年未満	1年以上 3年未満	3年以上 5年未満	5年以上 10年未満	10年以上	不明 ※7								
						A	B	C(C/B)	D(D/B)	E(E/B)	F(F/B)								G(G/B)
0	山形県	X	屋内消火栓設備	1,259	4 (100.0%)	1 (25.0%)	0 (0.0%)	2 (50.0%)	1 (25.0%)	0 (0.0%)	0 (0.0%)	0.32%	4 (100.0%)	2 (50.0%)	2 (100.0%)	1 (25.0%)	1 (25.0%)	0 (0.0%)	
			スプリンクラー設備	1,001	0	0	0	0	0	0	0	0	0.00%	0	0	0	0	0	0
			自動火災報知設備	7,826	8 (100.0%)	2 (25.0%)	3 (37.5%)	1 (12.5%)	1 (12.5%)	1 (12.5%)	0 (0.0%)	0.10%	8 (100.0%)	4 (50.0%)	4 (100.0%)	3 (37.5%)	1 (12.5%)	0 (0.0%)	
1	山形県	山形市消防本部	屋内消火栓設備	250	0	0	0	0	0	0	0	0.00%	0	0	0	0	0	0	
			スプリンクラー設備	238	0	0	0	0	0	0	0	0.00%	0	0	0	0	0	0	
			自動火災報知設備	2,050	1 (100.0%)	0 (0.0%)	1 (100.0%)	0 (0.0%)	0 (0.0%)	0 (0.0%)	0 (0.0%)	0.05%	1 (100.0%)	0 (0.0%)	0	1 (100.0%)	0 (0.0%)	0 (0.0%)	
2	山形県	上山市消防本部	屋内消火栓設備	45	0	0	0	0	0	0	0	0.00%	0	0	0	0	0	0	
			スプリンクラー設備	43	0	0	0	0	0	0	0	0.00%	0	0	0	0	0	0	
			自動火災報知設備	245	0	0	0	0	0	0	0	0.00%	0	0	0	0	0	0	
3	山形県	天童市消防本部	屋内消火栓設備	86	1 (100.0%)	1 (100.0%)	0 (0.0%)	0 (0.0%)	0 (0.0%)	0 (0.0%)	0 (0.0%)	1.16%	1 (100.0%)	0 (0.0%)	0	1 (100.0%)	0 (0.0%)	0 (0.0%)	
			スプリンクラー設備	46	0	0	0	0	0	0	0	0.00%	0	0	0	0	0	0	
			自動火災報知設備	440	0	0	0	0	0	0	0	0.00%	0	0	0	0	0	0	
4	山形県	西村山広域行政事務組合消防本部	屋内消火栓設備	78	0	0	0	0	0	0	0	0.00%	0	0	0	0	0	0	
			スプリンクラー設備	52	0	0	0	0	0	0	0	0.00%	0	0	0	0	0	0	
			自動火災報知設備	444	0	0	0	0	0	0	0	0.00%	0	0	0	0	0	0	
5	山形県	村山市消防本部	屋内消火栓設備	21	2 (100.0%)	0 (0.0%)	0 (0.0%)	1 (50.0%)	1 (50.0%)	0 (0.0%)	0 (0.0%)	9.52%	2 (100.0%)	2 (100.0%)	2 (100.0%)	0 (0.0%)	0 (0.0%)	0 (0.0%)	
			スプリンクラー設備	11	0	0	0	0	0	0	0	0.00%	0	0	0	0	0	0	
			自動火災報知設備	129	2 (100.0%)	1 (50.0%)	0 (0.0%)	0 (0.0%)	1 (50.0%)	0 (0.0%)	0 (0.0%)	1.55%	2 (100.0%)	2 (100.0%)	2 (100.0%)	0 (0.0%)	0 (0.0%)	0 (0.0%)	
6	山形県	東根市消防本部	屋内消火栓設備	39	1 (100.0%)	0 (0.0%)	0 (0.0%)	1 (100.0%)	0 (0.0%)	0 (0.0%)	0 (0.0%)	2.56%	1 (100.0%)	0 (0.0%)	0	0 (0.0%)	1 (100.0%)	0 (0.0%)	
			スプリンクラー設備	21	0	0	0	0	0	0	0	0.00%	0	0	0	0	0	0	
			自動火災報知設備	180	1 (100.0%)	0 (0.0%)	0 (0.0%)	1 (100.0%)	0 (0.0%)	0 (0.0%)	0 (0.0%)	0.56%	1 (100.0%)	0 (0.0%)	0	0 (0.0%)	1 (100.0%)	0 (0.0%)	
7	山形県	尾花沢市消防本部	屋内消火栓設備	29	0	0	0	0	0	0	0	0.00%	0	0	0	0	0	0	
			スプリンクラー設備	13	0	0	0	0	0	0	0	0.00%	0	0	0	0	0	0	
			自動火災報知設備	180	1 (100.0%)	1 (100.0%)	0 (0.0%)	0 (0.0%)	0 (0.0%)	0 (0.0%)	0 (0.0%)	0.56%	1 (100.0%)	1 (100.0%)	1 (100.0%)	0 (0.0%)	0 (0.0%)	0 (0.0%)	
8	山形県	最上広域市町村圏事務組合消防本部	屋内消火栓設備	92	0	0	0	0	0	0	0	0.00%	0	0	0	0	0	0	
			スプリンクラー設備	59	0	0	0	0	0	0	0	0.00%	0	0	0	0	0	0	
			自動火災報知設備	612	1 (100.0%)	0 (0.0%)	0 (0.0%)	0 (0.0%)	0 (0.0%)	1 (100.0%)	0 (0.0%)	0.16%	1 (100.0%)	0 (0.0%)	0	1 (100.0%)	0 (0.0%)	0 (0.0%)	
9	山形県	置賜広域行政事務組合消防本部	屋内消火栓設備	180	0	0	0	0	0	0	0	0.00%	0	0	0	0	0	0	
			スプリンクラー設備	153	0	0	0	0	0	0	0	0.00%	0	0	0	0	0	0	
			自動火災報知設備	1,257	2 (100.0%)	0 (0.0%)	2 (100.0%)	0 (0.0%)	0 (0.0%)	0 (0.0%)	0 (0.0%)	0.16%	2 (100.0%)	1 (50.0%)	1 (100.0%)	1 (50.0%)	0 (0.0%)	0 (0.0%)	
10	山形県	西置賜行政組合消防本部	屋内消火栓設備	62	0	0	0	0	0	0	0	0.00%	0	0	0	0	0	0	
			スプリンクラー設備	62	0	0	0	0	0	0	0	0.00%	0	0	0	0	0	0	
			自動火災報知設備	378	0	0	0	0	0	0	0	0.00%	0	0	0	0	0	0	

別紙3-2 【消防本部別】重大違反对象物※1の措置状況等※2(特定防火対象物※3／消防用設備等別)

No.	都道府県名	消防本部名	消防用設備等区分	義務対象物数 ※4	重大違反对象物数 ※5	違反覚知からの経過年数 ※6						重大 違反率 (%)	是正指導・ 是正措置中 の対象物数	警告前段の 行政指導実 施中の対象 物数	改修期限を 定めている 対象物数	警告 対象物数	命令 対象物数	告発 対象物数	
						1年未満	1年以上 3年未満	3年以上 5年未満	5年以上 10年未満	10年以上	不明 ※7								
						A	B	C(C/B)	D(D/B)	E(E/B)	F(F/B)								G(G/B)
11	山形県	鶴岡市消防本部	屋内消火栓設備	213	0	0	0	0	0	0	0	0.00%	0	0	0	0	0	0	
			スプリンクラー設備	155	0	0	0	0	0	0	0	0.00%	0	0	0	0	0	0	0
			自動火災報知設備	929	0	0	0	0	0	0	0	0.00%	0	0	0	0	0	0	0
12	山形県	酒田地区広域行政組合消防本部	屋内消火栓設備	164	0	0	0	0	0	0	0	0.00%	0	0	0	0	0	0	
			スプリンクラー設備	148	0	0	0	0	0	0	0	0.00%	0	0	0	0	0	0	0
			自動火災報知設備	982	0	0	0	0	0	0	0	0.00%	0	0	0	0	0	0	0
0	福島県	[X]	屋内消火栓設備	1,639	31 (100.0%)	14 (45.2%)	7 (22.6%)	4 (12.9%)	5 (16.1%)	1 (3.2%)	0 (0.0%)	1.89%	31 (100.0%)	19 (61.3%)	19 (100.0%)	6 (19.4%)	5 (16.1%)	1 (3.2%)	
			スプリンクラー設備	1,438	1 (100.0%)	0 (0.0%)	0 (0.0%)	0 (0.0%)	0 (0.0%)	1 (100.0%)	0 (0.0%)	0 (0.0%)	0.07%	1 (100.0%)	0 (0.0%)	0 (0.0%)	0 (0.0%)	1 (100.0%)	0 (0.0%)
			自動火災報知設備	12,398	57 (100.0%)	15 (26.3%)	15 (26.3%)	19 (33.3%)	2 (3.5%)	6 (10.5%)	0 (0.0%)	0 (0.0%)	0.46%	57 (100.0%)	24 (42.1%)	24 (100.0%)	23 (40.4%)	9 (15.8%)	1 (1.8%)
1	福島県	福島市消防本部	屋内消火栓設備	248	0	0	0	0	0	0	0	0.00%	0	0	0	0	0	0	
			スプリンクラー設備	182	0	0	0	0	0	0	0	0.00%	0	0	0	0	0	0	0
			自動火災報知設備	1,617	1 (100.0%)	0 (0.0%)	1 (100.0%)	0 (0.0%)	0 (0.0%)	0 (0.0%)	0 (0.0%)	0 (0.0%)	0.06%	1 (100.0%)	1 (100.0%)	1 (100.0%)	0 (0.0%)	0 (0.0%)	0 (0.0%)
2	福島県	いわき市消防本部	屋内消火栓設備	263	0	0	0	0	0	0	0	0.00%	0	0	0	0	0	0	
			スプリンクラー設備	310	0	0	0	0	0	0	0	0.00%	0	0	0	0	0	0	0
			自動火災報知設備	2,122	0	0	0	0	0	0	0	0.00%	0	0	0	0	0	0	0
3	福島県	伊達地方消防組合消防本部	屋内消火栓設備	74	2 (100.0%)	1 (50.0%)	1 (50.0%)	0 (0.0%)	0 (0.0%)	0 (0.0%)	0 (0.0%)	2.70%	2 (100.0%)	1 (50.0%)	1 (100.0%)	0 (0.0%)	1 (50.0%)	0 (0.0%)	
			スプリンクラー設備	61	0	0	0	0	0	0	0	0.00%	0	0	0	0	0	0	0
			自動火災報知設備	417	3 (100.0%)	1 (33.3%)	2 (66.7%)	0 (0.0%)	0 (0.0%)	0 (0.0%)	0 (0.0%)	0 (0.0%)	0.72%	3 (100.0%)	2 (66.7%)	2 (100.0%)	0 (0.0%)	1 (33.3%)	0 (0.0%)
4	福島県	安達地方広域行政組合消防本部	屋内消火栓設備	47	0	0	0	0	0	0	0	0.00%	0	0	0	0	0	0	
			スプリンクラー設備	55	0	0	0	0	0	0	0	0.00%	0	0	0	0	0	0	0
			自動火災報知設備	559	0	0	0	0	0	0	0	0.00%	0	0	0	0	0	0	0
5	福島県	郡山地方広域消防組合	屋内消火栓設備	335	18 (100.0%)	7 (38.9%)	6 (33.3%)	4 (22.2%)	1 (5.6%)	0 (0.0%)	0 (0.0%)	5.37%	18 (100.0%)	8 (44.4%)	8 (100.0%)	6 (33.3%)	4 (22.2%)	0 (0.0%)	
			スプリンクラー設備	319	1 (100.0%)	0 (0.0%)	0 (0.0%)	0 (0.0%)	0 (0.0%)	1 (100.0%)	0 (0.0%)	0 (0.0%)	0.31%	1 (100.0%)	0 (0.0%)	0 (0.0%)	0 (0.0%)	1 (100.0%)	0 (0.0%)
			自動火災報知設備	2,397	31 (100.0%)	11 (35.5%)	8 (25.8%)	5 (16.1%)	2 (6.5%)	5 (16.1%)	0 (0.0%)	0 (0.0%)	1.29%	31 (100.0%)	12 (38.7%)	12 (100.0%)	11 (35.5%)	8 (25.8%)	0 (0.0%)
6	福島県	須賀川地方広域消防組合消防本部	屋内消火栓設備	99	3 (100.0%)	2 (66.7%)	0 (0.0%)	0 (0.0%)	0 (0.0%)	1 (33.3%)	0 (0.0%)	3.03%	3 (100.0%)	2 (66.7%)	2 (100.0%)	0 (0.0%)	0 (0.0%)	1 (33.3%)	
			スプリンクラー設備	70	0	0	0	0	0	0	0	0.00%	0	0	0	0	0	0	0
			自動火災報知設備	827	3 (100.0%)	2 (66.7%)	0 (0.0%)	0 (0.0%)	0 (0.0%)	1 (33.3%)	0 (0.0%)	0 (0.0%)	0.36%	3 (100.0%)	2 (66.7%)	2 (100.0%)	0 (0.0%)	0 (0.0%)	1 (33.3%)
7	福島県	白河地方広域市町村圏消防本部	屋内消火栓設備	158	4 (100.0%)	0 (0.0%)	0 (0.0%)	0 (0.0%)	4 (100.0%)	0 (0.0%)	0 (0.0%)	2.53%	4 (100.0%)	4 (100.0%)	4 (100.0%)	0 (0.0%)	0 (0.0%)	0 (0.0%)	
			スプリンクラー設備	105	0	0	0	0	0	0	0	0.00%	0	0	0	0	0	0	0
			自動火災報知設備	816	14 (100.0%)	0 (0.0%)	0 (0.0%)	14 (100.0%)	0 (0.0%)	0 (0.0%)	0 (0.0%)	0 (0.0%)	1.72%	14 (100.0%)	2 (14.3%)	2 (100.0%)	12 (85.7%)	0 (0.0%)	0 (0.0%)
8	福島県	喜多方地方広域市町村圏組合消防本部	屋内消火栓設備	53	4 (100.0%)	4 (100.0%)	0 (0.0%)	0 (0.0%)	0 (0.0%)	0 (0.0%)	0 (0.0%)	7.55%	4 (100.0%)	4 (100.0%)	4 (100.0%)	0 (0.0%)	0 (0.0%)	0 (0.0%)	
			スプリンクラー設備	49	0	0	0	0	0	0	0	0.00%	0	0	0	0	0	0	0
			自動火災報知設備	638	2 (100.0%)	0 (0.0%)	2 (100.0%)	0 (0.0%)	0 (0.0%)	0 (0.0%)	0 (0.0%)	0 (0.0%)	0.31%	2 (100.0%)	2 (100.0%)	2 (100.0%)	0 (0.0%)	0 (0.0%)	0 (0.0%)

別紙3-2 【消防本部別】重大違反対象物^{※1}の措置状況等^{※2}(特定防火対象物^{※3}／消防用設備等別)

No.	都道府県名	消防本部名	消防用設備等区分	義務対象物数 ※4	重大違反 対象物数 ※5	違反覚知からの経過年数 ※6						重大 違反率 (%)	是正指導・ 是正措置中 の対象物数	警告前段の 行政指導実 施中の対象物 数	改修期限を 定めている 対象物数	警告 対象物数	命令 対象物数	告発 対象物数	
						1年未満	1年以上 3年未満	3年以上 5年未満	5年以上 10年未満	10年以上	不明 ※7								
						A	B	C(C/B)	D(D/B)	E(E/B)	F(F/B)								G(G/B)
9	福島県	会津若松地方広域市町村圏整備組合消防本部	屋内消火栓設備	198	0	0	0	0	0	0	0	0.00%	0	0	0	0	0	0	
			スプリンクラー設備	184	0	0	0	0	0	0	0	0	0.00%	0	0	0	0	0	0
			自動火災報知設備	1,475	3 (100.0%)	1 (33.3%)	2 (66.7%)	0 (0.0%)	0 (0.0%)	0 (0.0%)	0 (0.0%)	0 (0.0%)	0.20%	3 (100.0%)	3 (100.0%)	3 (100.0%)	0 (0.0%)	0 (0.0%)	0 (0.0%)
10	福島県	南会津地方広域市町村圏組合消防本部	屋内消火栓設備	53	0	0	0	0	0	0	0	0.00%	0	0	0	0	0	0	
			スプリンクラー設備	21	0	0	0	0	0	0	0	0	0.00%	0	0	0	0	0	0
			自動火災報知設備	425	0	0	0	0	0	0	0	0	0.00%	0	0	0	0	0	0
11	福島県	相馬地方広域消防本部	屋内消火栓設備	77	0	0	0	0	0	0	0	0.00%	0	0	0	0	0	0	
			スプリンクラー設備	66	0	0	0	0	0	0	0	0.00%	0	0	0	0	0	0	0
			自動火災報知設備	868	0	0	0	0	0	0	0	0	0.00%	0	0	0	0	0	0
12	福島県	双葉地方広域市町村圏組合消防本部	屋内消火栓設備	34	0	0	0	0	0	0	0	0.00%	0	0	0	0	0	0	
			スプリンクラー設備	16	0	0	0	0	0	0	0	0.00%	0	0	0	0	0	0	0
			自動火災報知設備	237	0	0	0	0	0	0	0	0	0.00%	0	0	0	0	0	0
0	茨城県	[X]	屋内消火栓設備	1,818	5 (100.0%)	4 (80.0%)	0 (0.0%)	1 (20.0%)	0 (0.0%)	0 (0.0%)	0 (0.0%)	0.28%	5 (100.0%)	2 (40.0%)	2 (40.0%)	3 (60.0%)	0 (0.0%)	0 (0.0%)	
			スプリンクラー設備	2,080	2 (100.0%)	1 (50.0%)	0 (0.0%)	1 (50.0%)	0 (0.0%)	0 (0.0%)	0 (0.0%)	0 (0.0%)	0.10%	2 (100.0%)	0 (0.0%)	0 (0.0%)	1 (50.0%)	1 (50.0%)	0 (0.0%)
			自動火災報知設備	14,265	23 (100.0%)	11 (47.8%)	6 (26.1%)	4 (17.4%)	1 (4.3%)	1 (4.3%)	0 (0.0%)	0 (0.0%)	0.16%	23 (100.0%)	17 (73.9%)	17 (73.9%)	5 (21.7%)	0 (0.0%)	1 (4.3%)
1	茨城県	水戸市消防局	屋内消火栓設備	190	0	0	0	0	0	0	0	0.00%	0	0	0	0	0	0	
			スプリンクラー設備	241	0	0	0	0	0	0	0	0	0.00%	0	0	0	0	0	0
			自動火災報知設備	1,692	2 (100.0%)	1 (50.0%)	0 (0.0%)	1 (50.0%)	0 (0.0%)	0 (0.0%)	0 (0.0%)	0 (0.0%)	0.12%	2 (100.0%)	1 (50.0%)	1 (100.0%)	1 (50.0%)	0 (0.0%)	0 (0.0%)
2	茨城県	日立市消防本部	屋内消火栓設備	96	0	0	0	0	0	0	0	0.00%	0	0	0	0	0	0	
			スプリンクラー設備	147	0	0	0	0	0	0	0	0	0.00%	0	0	0	0	0	0
			自動火災報知設備	883	0	0	0	0	0	0	0	0	0.00%	0	0	0	0	0	0
3	茨城県	土浦市消防本部	屋内消火栓設備	105	0	0	0	0	0	0	0	0.00%	0	0	0	0	0	0	
			スプリンクラー設備	158	1 (100.0%)	0 (0.0%)	0 (0.0%)	1 (100.0%)	0 (0.0%)	0 (0.0%)	0 (0.0%)	0 (0.0%)	0.63%	1 (100.0%)	0 (0.0%)	0 (0.0%)	0 (0.0%)	1 (100.0%)	0 (0.0%)
			自動火災報知設備	873	2 (100.0%)	2 (100.0%)	0 (0.0%)	0 (0.0%)	0 (0.0%)	0 (0.0%)	0 (0.0%)	0 (0.0%)	0.23%	2 (100.0%)	2 (100.0%)	2 (100.0%)	0 (0.0%)	0 (0.0%)	0 (0.0%)
4	茨城県	石岡市消防本部	屋内消火栓設備	64	0	0	0	0	0	0	0	0.00%	0	0	0	0	0	0	
			スプリンクラー設備	80	0	0	0	0	0	0	0	0.00%	0	0	0	0	0	0	0
			自動火災報知設備	421	4 (100.0%)	1 (25.0%)	1 (25.0%)	2 (50.0%)	0 (0.0%)	0 (0.0%)	0 (0.0%)	0 (0.0%)	0.95%	4 (100.0%)	3 (75.0%)	3 (100.0%)	1 (25.0%)	0 (0.0%)	0 (0.0%)
5	茨城県	常陸太田市消防本部	屋内消火栓設備	30	0	0	0	0	0	0	0	0.00%	0	0	0	0	0	0	
			スプリンクラー設備	48	0	0	0	0	0	0	0	0.00%	0	0	0	0	0	0	0
			自動火災報知設備	242	0	0	0	0	0	0	0	0	0.00%	0	0	0	0	0	0
6	茨城県	高萩市消防本部	屋内消火栓設備	21	0	0	0	0	0	0	0	0.00%	0	0	0	0	0	0	
			スプリンクラー設備	27	0	0	0	0	0	0	0	0.00%	0	0	0	0	0	0	0
			自動火災報知設備	138	1 (100.0%)	0 (0.0%)	1 (100.0%)	0 (0.0%)	0 (0.0%)	0 (0.0%)	0 (0.0%)	0 (0.0%)	0.72%	1 (100.0%)	1 (100.0%)	1 (100.0%)	0 (0.0%)	0 (0.0%)	0 (0.0%)

別紙3-2 【消防本部別】重大違反对象物^{※1}の措置状況等^{※2}(特定防火対象物^{※3}／消防用設備等別)

No.	都道府県名	消防本部名	消防用設備等区分	義務対象物数 ※4	重大違反 対象物数 ※5	違反覚知からの経過年数 ※6						重大 違反率 (%)	是正指導・ 是正措置中 の対象物数	警告前段の 行政指導実 施中の対象 物数	改修期限を 定めている 対象物数	警告 対象物数	命令 対象物数	告発 対象物数	
						1年未満	1年以上 3年未満	3年以上 5年未満	5年以上 10年未満	10年以上	不明 ※7								
						A	B	C(C/B)	D(D/B)	E(E/B)	F(F/B)								G(G/B)
7	茨城県	北茨城市消防本部	屋内消火栓設備	26	0	0	0	0	0	0	0	0.00%	0	0	0	0	0	0	
			スプリンクラー設備	32	0	0	0	0	0	0	0	0	0.00%	0	0	0	0	0	0
			自動火災報知設備	208	0	0	0	0	0	0	0	0	0.00%	0	0	0	0	0	0
8	茨城県	笠間市消防本部	屋内消火栓設備	49	0	0	0	0	0	0	0	0.00%	0	0	0	0	0	0	
			スプリンクラー設備	54	0	0	0	0	0	0	0	0.00%	0	0	0	0	0	0	0
			自動火災報知設備	333	1 (100.0%)	1 (100.0%)	0 (0.0%)	0 (0.0%)	0 (0.0%)	0 (0.0%)	0 (0.0%)	0 (0.0%)	0.30%	1 (100.0%)	1 (100.0%)	1 (100.0%)	0 (0.0%)	0 (0.0%)	0 (0.0%)
9	茨城県	取手市消防本部	屋内消火栓設備	53	0	0	0	0	0	0	0	0.00%	0	0	0	0	0	0	
			スプリンクラー設備	57	0	0	0	0	0	0	0	0.00%	0	0	0	0	0	0	0
			自動火災報知設備	332	0	0	0	0	0	0	0	0	0.00%	0	0	0	0	0	0
10	茨城県	つくば市消防本部	屋内消火栓設備	165	0	0	0	0	0	0	0	0.00%	0	0	0	0	0	0	
			スプリンクラー設備	126	0	0	0	0	0	0	0	0.00%	0	0	0	0	0	0	0
			自動火災報知設備	1,390	1 (100.0%)	0 (0.0%)	1 (100.0%)	0 (0.0%)	0 (0.0%)	0 (0.0%)	0 (0.0%)	0 (0.0%)	0.07%	1 (100.0%)	0 (0.0%)	0	1 (100.0%)	0 (0.0%)	0 (0.0%)
11	茨城県	常陸大宮市消防本部	屋内消火栓設備	33	0	0	0	0	0	0	0	0.00%	0	0	0	0	0	0	
			スプリンクラー設備	48	0	0	0	0	0	0	0	0.00%	0	0	0	0	0	0	0
			自動火災報知設備	274	0	0	0	0	0	0	0	0	0.00%	0	0	0	0	0	0
12	茨城県	那珂市消防本部	屋内消火栓設備	35	0	0	0	0	0	0	0	0.00%	0	0	0	0	0	0	
			スプリンクラー設備	49	0	0	0	0	0	0	0	0.00%	0	0	0	0	0	0	0
			自動火災報知設備	209	1 (100.0%)	0 (0.0%)	1 (100.0%)	0 (0.0%)	0 (0.0%)	0 (0.0%)	0 (0.0%)	0 (0.0%)	0.48%	1 (100.0%)	1 (100.0%)	1 (100.0%)	0 (0.0%)	0 (0.0%)	0 (0.0%)
13	茨城県	かすみがうら市消防本部	屋内消火栓設備	20	0	0	0	0	0	0	0	0.00%	0	0	0	0	0	0	
			スプリンクラー設備	33	0	0	0	0	0	0	0	0.00%	0	0	0	0	0	0	0
			自動火災報知設備	147	1 (100.0%)	0 (0.0%)	0 (0.0%)	0 (0.0%)	0 (0.0%)	0 (0.0%)	1 (100.0%)	0 (0.0%)	0.68%	1 (100.0%)	0 (0.0%)	0	0 (0.0%)	0 (0.0%)	1 (100.0%)
14	茨城県	小美玉市消防本部	屋内消火栓設備	32	0	0	0	0	0	0	0	0.00%	0	0	0	0	0	0	
			スプリンクラー設備	37	0	0	0	0	0	0	0	0.00%	0	0	0	0	0	0	0
			自動火災報知設備	224	0	0	0	0	0	0	0	0	0.00%	0	0	0	0	0	0
15	茨城県	茨城町消防本部	屋内消火栓設備	19	0	0	0	0	0	0	0	0.00%	0	0	0	0	0	0	
			スプリンクラー設備	34	0	0	0	0	0	0	0	0.00%	0	0	0	0	0	0	0
			自動火災報知設備	107	1 (100.0%)	0 (0.0%)	0 (0.0%)	0 (0.0%)	0 (0.0%)	1 (100.0%)	0 (0.0%)	0 (0.0%)	0.93%	1 (100.0%)	1 (100.0%)	1 (100.0%)	0 (0.0%)	0 (0.0%)	0 (0.0%)
16	茨城県	大洗町消防本部	屋内消火栓設備	23	0	0	0	0	0	0	0	0.00%	0	0	0	0	0	0	
			スプリンクラー設備	8	0	0	0	0	0	0	0	0.00%	0	0	0	0	0	0	0
			自動火災報知設備	121	0	0	0	0	0	0	0	0	0.00%	0	0	0	0	0	0
17	茨城県	大子町消防本部	屋内消火栓設備	20	0	0	0	0	0	0	0	0.00%	0	0	0	0	0	0	
			スプリンクラー設備	11	0	0	0	0	0	0	0	0.00%	0	0	0	0	0	0	0
			自動火災報知設備	139	1 (100.0%)	1 (100.0%)	0 (0.0%)	0 (0.0%)	0 (0.0%)	0 (0.0%)	0 (0.0%)	0 (0.0%)	0.72%	1 (100.0%)	1 (100.0%)	1 (100.0%)	0 (0.0%)	0 (0.0%)	0 (0.0%)

別紙3-2 【消防本部別】重大違反对象物^{※1}の措置状況等^{※2}(特定防火対象物^{※3}／消防用設備等別)

No.	都道府県名	消防本部名	消防用設備等区分	義務対象物数 ※4	重大違反对象物数 ※5	違反覚知からの経過年数 ※6						重大 違反率 (%)	是正指導・ 是正措置中 の対象物数	警告前段の 行政指導実 施中の対象物 数	改修期限を 定めている 対象物数	警告 対象物数	命令 対象物数	告発 対象物数
						1年未満	1年以上 3年未満	3年以上 5年未満	5年以上 10年未満	10年以上	不明 ※7							
						A	B	C(C/B)	D(D/B)	E(E/B)	F(F/B)							
18	茨城県	茨城西南広域消防本部	屋内消火栓設備	171	4	3	0	1	0	0	0	2.34%	4	2	2	2	0	0
			スプリンクラー設備	169	0	0	0	0	0	0	0	0.00%	0	0	0	0	0	0
			自動火災報知設備	1,556	8	5	2	1	0	0	0	0.51%	8	6	6	2	0	0
19	茨城県	筑西広域市町村圏事務組合消防本部	屋内消火栓設備	116	0	0	0	0	0	0	0.00%	0	0	0	0	0	0	
			スプリンクラー設備	152	0	0	0	0	0	0	0.00%	0	0	0	0	0	0	
			自動火災報知設備	809	0	0	0	0	0	0	0.00%	0	0	0	0	0	0	
20	茨城県	常総地方広域市町村圏事務組合消防本部	屋内消火栓設備	58	0	0	0	0	0	0	0.00%	0	0	0	0	0	0	
			スプリンクラー設備	70	0	0	0	0	0	0	0.00%	0	0	0	0	0	0	
			自動火災報知設備	539	0	0	0	0	0	0	0.00%	0	0	0	0	0	0	
21	茨城県	鹿行広域事務組合消防本部	屋内消火栓設備	82	0	0	0	0	0	0	0.00%	0	0	0	0	0	0	
			スプリンクラー設備	64	0	0	0	0	0	0	0.00%	0	0	0	0	0	0	
			自動火災報知設備	455	0	0	0	0	0	0	0.00%	0	0	0	0	0	0	
22	茨城県	稲敷広域消防本部	屋内消火栓設備	155	1	1	0	0	0	0	0.65%	1	0	0	1	0	0	
			スプリンクラー設備	196	1	1	0	0	0	0	0.51%	1	0	0	1	0	0	
			自動火災報知設備	1,037	0	0	0	0	0	0	0.00%	0	0	0	0	0	0	
23	茨城県	鹿島地方事務組合消防本部	屋内消火栓設備	143	0	0	0	0	0	0	0.00%	0	0	0	0	0	0	
			スプリンクラー設備	91	0	0	0	0	0	0	0.00%	0	0	0	0	0	0	
			自動火災報知設備	969	0	0	0	0	0	0	0.00%	0	0	0	0	0	0	
24	茨城県	ひたちなか・東海広域事務組合消防本部	屋内消火栓設備	112	0	0	0	0	0	0	0.00%	0	0	0	0	0	0	
			スプリンクラー設備	148	0	0	0	0	0	0	0.00%	0	0	0	0	0	0	
			自動火災報知設備	1,167	0	0	0	0	0	0	0.00%	0	0	0	0	0	0	
0	栃木県	[X]	屋内消火栓設備	1,461	10	2	2	0	5	1	0	0.68%	10	5	5	4	1	0
			スプリンクラー設備	1,426	0	0	0	0	0	0	0	0.00%	0	0	0	0	0	0
			自動火災報知設備	11,933	26	6	8	5	4	3	0	0.22%	26	20	20	5	1	0
1	栃木県	宇都宮市消防局	屋内消火栓設備	314	0	0	0	0	0	0	0.00%	0	0	0	0	0	0	
			スプリンクラー設備	312	0	0	0	0	0	0	0.00%	0	0	0	0	0	0	
			自動火災報知設備	2,667	0	0	0	0	0	0	0.00%	0	0	0	0	0	0	
2	栃木県	足利市消防本部	屋内消火栓設備	80	1	0	0	0	1	0	0	1.25%	1	0	0	1	0	0
			スプリンクラー設備	155	0	0	0	0	0	0	0	0.00%	0	0	0	0	0	0
			自動火災報知設備	800	9	2	1	1	2	3	0	1.13%	9	5	5	3	1	0
3	栃木県	栃木市消防本部	屋内消火栓設備	95	2	0	0	0	2	0	0	2.11%	2	2	2	0	0	0
			スプリンクラー設備	109	0	0	0	0	0	0	0.00%	0	0	0	0	0	0	
			自動火災報知設備	711	9	2	4	2	1	0	0	1.27%	9	9	9	0	0	0

別紙3-2 【消防本部別】重大違反对象物^{※1}の措置状況等^{※2}(特定防火対象物^{※3}／消防用設備等別)

No.	都道府県名	消防本部名	消防用設備等区分	義務対象物数 ※4	重大違反 対象物数 ※5	違反覚知からの経過年数 ※6						重大 違反率 (%)	是正指導・ 是正措置中 の対象物数	警告前段の 行政指導実 施中の対象 物数	改修期限を 定めている 対象物数	警告 対象物数	命令 対象物数	告発 対象物数	
						1年未満	1年以上 3年未満	3年以上 5年未満	5年以上 10年未満	10年以上	不明 ※7								
						A	B	C(C/B)	D(D/B)	E(E/B)	F(F/B)								G(G/B)
4	栃木県	佐野市消防本部	屋内消火栓設備	80	0	0	0	0	0	0	0	0.00%	0	0	0	0	0	0	
			スプリンクラー設備	115	0	0	0	0	0	0	0	0	0.00%	0	0	0	0	0	0
			自動火災報知設備	695	0	0	0	0	0	0	0	0	0.00%	0	0	0	0	0	0
5	栃木県	鹿沼市消防本部	屋内消火栓設備	82	0	0	0	0	0	0	0	0.00%	0	0	0	0	0	0	
			スプリンクラー設備	75	0	0	0	0	0	0	0	0.00%	0	0	0	0	0	0	0
			自動火災報知設備	423	2	1	1	0	0	0	0	0.47%	2	2	2	0	0	0	0
6	栃木県	日光市消防本部	屋内消火栓設備	206	3	0	1	0	2	0	0	1.46%	3	0	0	2	1	0	
			スプリンクラー設備	92	0	0	0	0	0	0	0	0.00%	0	0	0	0	0	0	0
			自動火災報知設備	935	2	0	1	0	1	0	0	0.21%	2	0	0	2	0	0	0
7	栃木県	小山市消防本部	屋内消火栓設備	87	0	0	0	0	0	0	0	0.00%	0	0	0	0	0	0	
			スプリンクラー設備	145	0	0	0	0	0	0	0	0.00%	0	0	0	0	0	0	0
			自動火災報知設備	907	0	0	0	0	0	0	0	0.00%	0	0	0	0	0	0	0
8	栃木県	石橋地区消防組合消防本部	屋内消火栓設備	117	0	0	0	0	0	0	0	0.00%	0	0	0	0	0	0	
			スプリンクラー設備	70	0	0	0	0	0	0	0	0.00%	0	0	0	0	0	0	0
			自動火災報知設備	600	0	0	0	0	0	0	0	0.00%	0	0	0	0	0	0	0
9	栃木県	芳賀地区広域行政事務組合消防本部	屋内消火栓設備	83	0	0	0	0	0	0	0	0.00%	0	0	0	0	0	0	
			スプリンクラー設備	96	0	0	0	0	0	0	0	0.00%	0	0	0	0	0	0	0
			自動火災報知設備	775	0	0	0	0	0	0	0	0.00%	0	0	0	0	0	0	0
10	栃木県	南那須地区広域行政事務組合消防本部	屋内消火栓設備	39	0	0	0	0	0	0	0	0.00%	0	0	0	0	0	0	
			スプリンクラー設備	37	0	0	0	0	0	0	0	0.00%	0	0	0	0	0	0	0
			自動火災報知設備	307	2	0	0	2	0	0	0	0.65%	2	2	2	0	0	0	0
11	栃木県	塩谷広域行政組合消防本部	屋内消火栓設備	60	0	0	0	0	0	0	0	0.00%	0	0	0	0	0	0	
			スプリンクラー設備	70	0	0	0	0	0	0	0	0.00%	0	0	0	0	0	0	0
			自動火災報知設備	629	0	0	0	0	0	0	0	0.00%	0	0	0	0	0	0	0
12	栃木県	那須地区消防本部	屋内消火栓設備	218	4	2	1	0	0	1	0	1.83%	4	3	3	1	0	0	
			スプリンクラー設備	150	0	0	0	0	0	0	0	0.00%	0	0	0	0	0	0	0
			自動火災報知設備	2,484	2	1	1	0	0	0	0	0.08%	2	2	2	0	0	0	0
0	群馬県	[X]	屋内消火栓設備	1,731	6	2	3	0	0	1	0	0.35%	6	3	3	1	1	1	
			スプリンクラー設備	2,107	2	2	0	0	0	0	0	0.09%	2	1	1	1	0	0	0
			自動火災報知設備	12,613	14	9	2	0	0	3	0	0.11%	14	8	8	3	2	1	1
1	群馬県	前橋市消防局	屋内消火栓設備	293	2	1	1	0	0	0	0	0.68%	2	0	0	1	1	0	
			スプリンクラー設備	341	1	1	0	0	0	0	0	0.29%	1	0	0	1	0	0	0
			自動火災報知設備	1,882	2	1	1	0	0	0	0	0.11%	2	0	0	1	1	0	0

別紙3-2 【消防本部別】重大違反對象物※1の措置状況等※2(特定防火対象物※3／消防用設備等別)

No.	都道府県名	消防本部名	消防用設備等区分	義務対象物数 ※4	重大違反 対象物数 ※5	違反覚知からの経過年数 ※6						重大 違反率 (%)	是正指導・ 是正措置中 の対象物数	警告前段の 行政指導実 施中の対象 物数	改修期限を 定めている 対象物数	警告 対象物数	命令 対象物数	告発 対象物数
						1年未満	1年以上 3年未満	3年以上 5年未満	5年以上 10年未満	10年以上	不明 ※7							
						A	B	C(C/B)	D(D/B)	E(E/B)	F(F/B)							
2	群馬県	高崎市等広域消防局	屋内消火栓設備	335	2	0	1	0	0	1	0	0.60%	2	1	1	0	0	1
			スプリンクラー設備	495	0	0	0	0	0	0	0	0.00%	0	0	0	0	0	0
			自動火災報知設備	2,504	3	1	1	0	0	1	0	0.12%	3	1	1	0	1	1
3	群馬県	桐生市消防本部	屋内消火栓設備	106	0	0	0	0	0	0	0.00%	0	0	0	0	0	0	
			スプリンクラー設備	181	0	0	0	0	0	0	0.00%	0	0	0	0	0	0	
			自動火災報知設備	1,096	0	0	0	0	0	0	0.00%	0	0	0	0	0	0	
4	群馬県	伊勢崎市消防本部	屋内消火栓設備	108	0	0	0	0	0	0	0.00%	0	0	0	0	0	0	
			スプリンクラー設備	191	0	0	0	0	0	0	0.00%	0	0	0	0	0	0	
			自動火災報知設備	1,050	0	0	0	0	0	0	0.00%	0	0	0	0	0	0	
5	群馬県	太田市消防本部	屋内消火栓設備	256	0	0	0	0	0	0	0.00%	0	0	0	0	0	0	
			スプリンクラー設備	226	0	0	0	0	0	0	0.00%	0	0	0	0	0	0	
			自動火災報知設備	1,431	3	3	0	0	0	0	0.21%	3	3	3	0	0	0	
6	群馬県	利根沼田広域消防本部	屋内消火栓設備	158	0	0	0	0	0	0	0.00%	0	0	0	0	0	0	
			スプリンクラー設備	89	0	0	0	0	0	0	0.00%	0	0	0	0	0	0	
			自動火災報知設備	1,164	1	1	0	0	0	0	0.09%	1	1	1	0	0	0	
7	群馬県	館林地区消防組合消防本部	屋内消火栓設備	69	1	1	0	0	0	0	1.45%	1	1	1	0	0	0	
			スプリンクラー設備	117	1	1	0	0	0	0	0.85%	1	1	1	0	0	0	
			自動火災報知設備	642	1	1	0	0	0	0	0.16%	1	1	1	0	0	0	
8	群馬県	渋川広域消防本部	屋内消火栓設備	141	0	0	0	0	0	0	0.00%	0	0	0	0	0	0	
			スプリンクラー設備	147	0	0	0	0	0	0	0.00%	0	0	0	0	0	0	
			自動火災報知設備	759	3	1	0	0	2	0	0.40%	3	1	1	2	0	0	
9	群馬県	多野藤岡広域市町村圏振興整備組合消防本部	屋内消火栓設備	54	0	0	0	0	0	0	0.00%	0	0	0	0	0	0	
			スプリンクラー設備	151	0	0	0	0	0	0	0.00%	0	0	0	0	0	0	
			自動火災報知設備	452	1	1	0	0	0	0	0.22%	1	1	1	0	0	0	
10	群馬県	富岡甘楽広域消防本部	屋内消火栓設備	42	0	0	0	0	0	0	0.00%	0	0	0	0	0	0	
			スプリンクラー設備	90	0	0	0	0	0	0	0.00%	0	0	0	0	0	0	
			自動火災報知設備	426	0	0	0	0	0	0	0.00%	0	0	0	0	0	0	
11	群馬県	吾妻広域消防本部	屋内消火栓設備	169	1	0	1	0	0	0	0.59%	1	1	1	0	0	0	
			スプリンクラー設備	79	0	0	0	0	0	0	0.00%	0	0	0	0	0	0	
			自動火災報知設備	1,207	0	0	0	0	0	0	0.00%	0	0	0	0	0	0	
0	埼玉県	△	屋内消火栓設備	2,990	12	6	1	1	2	2	0	0.40%	12	8	8	2	2	0
			スプリンクラー設備	4,234	3	2	0	0	0	1	0	0.07%	3	2	2	0	1	0
			自動火災報知設備	26,205	26	8	4	1	4	9	0	0.10%	26	17	17	4	4	1

別紙3-2 【消防本部別】重大違反对象物^{※1}の措置状況等^{※2}(特定防火対象物^{※3}／消防用設備等別)

No.	都道府県名	消防本部名	消防用設備等区分	義務対象物数 ※4	重大違反对象物数 ※5	違反覚知からの経過年数 ※6						重大 違反率 (%)	是正指導・ 是正措置中 の対象物数	警告前段の 行政指導実 施中の対象 物数	改修期限を 定めている 対象物数	警告 対象物数	命令 対象物数	告発 対象物数	
						1年未満	1年以上 3年未満	3年以上 5年未満	5年以上 10年未満	10年以上	不明 ※7								
						A	B	C(C/B)	D(D/B)	E(E/B)	F(F/B)								G(G/B)
1	埼玉県	さいたま市消防局	屋内消火栓設備	592	2 (100.0%)	2 (100.0%)	0 (0.0%)	0 (0.0%)	0 (0.0%)	0 (0.0%)	0 (0.0%)	0.34%	2 (100.0%)	2 (100.0%)	2 (100.0%)	0 (0.0%)	0 (0.0%)	0 (0.0%)	
			スプリンクラー設備	636	1 (100.0%)	1 (100.0%)	0 (0.0%)	0 (0.0%)	0 (0.0%)	0 (0.0%)	0 (0.0%)	0 (0.0%)	0.16%	1 (100.0%)	1 (100.0%)	1 (100.0%)	0 (0.0%)	0 (0.0%)	0 (0.0%)
			自動火災報知設備	4,807	2 (100.0%)	2 (100.0%)	0 (0.0%)	0 (0.0%)	0 (0.0%)	0 (0.0%)	0 (0.0%)	0 (0.0%)	0.04%	2 (100.0%)	2 (100.0%)	2 (100.0%)	0 (0.0%)	0 (0.0%)	0 (0.0%)
2	埼玉県	熊谷市消防本部	屋内消火栓設備	105	1 (100.0%)	0 (0.0%)	0 (0.0%)	0 (0.0%)	0 (100.0%)	1 (0.0%)	0 (0.0%)	0.95%	1 (100.0%)	1 (100.0%)	1 (100.0%)	0 (0.0%)	0 (0.0%)	0 (0.0%)	
			スプリンクラー設備	144	0	0	0	0	0	0	0	0	0.00%	0	0	0	0	0	0
			自動火災報知設備	936	2 (100.0%)	0 (0.0%)	0 (0.0%)	0 (0.0%)	2 (100.0%)	0 (0.0%)	0 (0.0%)	0 (0.0%)	0.21%	2 (100.0%)	2 (100.0%)	2 (100.0%)	0 (0.0%)	0 (0.0%)	0 (0.0%)
3	埼玉県	川口市消防局	屋内消火栓設備	218	1 (100.0%)	0 (0.0%)	0 (0.0%)	0 (0.0%)	1 (100.0%)	0 (0.0%)	0 (0.0%)	0.46%	1 (100.0%)	0	0	0 (0.0%)	1 (100.0%)	0 (0.0%)	
			スプリンクラー設備	277	0	0	0	0	0	0	0	0.00%	0	0	0	0	0	0	
			自動火災報知設備	1,785	2 (100.0%)	1 (50.0%)	0 (0.0%)	0 (0.0%)	1 (50.0%)	0 (0.0%)	0 (0.0%)	0 (0.0%)	0.11%	2 (100.0%)	1 (50.0%)	1 (100.0%)	0 (0.0%)	1 (50.0%)	0 (0.0%)
4	埼玉県	行田市消防本部	屋内消火栓設備	39	1 (100.0%)	0 (0.0%)	0 (0.0%)	0 (100.0%)	0 (0.0%)	0 (0.0%)	0 (100.0%)	2.56%	1 (100.0%)	0	0	1 (100.0%)	0 (0.0%)	0 (0.0%)	
			スプリンクラー設備	67	0	0	0	0	0	0	0	0.00%	0	0	0	0	0	0	
			自動火災報知設備	314	1 (100.0%)	0 (0.0%)	0 (0.0%)	0 (0.0%)	0 (0.0%)	1 (100.0%)	0 (0.0%)	0 (0.0%)	0.32%	1 (100.0%)	0	0	1 (100.0%)	0 (0.0%)	0 (0.0%)
5	埼玉県	春日部市消防本部	屋内消火栓設備	80	0	0	0	0	0	0	0	0.00%	0	0	0	0	0	0	
			スプリンクラー設備	153	0	0	0	0	0	0	0	0.00%	0	0	0	0	0	0	
			自動火災報知設備	836	1 (100.0%)	0 (0.0%)	0 (0.0%)	1 (100.0%)	0 (0.0%)	0 (0.0%)	0 (0.0%)	0 (0.0%)	0.12%	1 (100.0%)	1 (100.0%)	1 (100.0%)	0 (0.0%)	0 (0.0%)	0 (0.0%)
6	埼玉県	羽生市消防本部	屋内消火栓設備	32	1 (100.0%)	0 (0.0%)	0 (0.0%)	0 (0.0%)	0 (0.0%)	1 (100.0%)	0 (0.0%)	3.13%	1 (100.0%)	0	0	1 (100.0%)	0 (0.0%)	0 (0.0%)	
			スプリンクラー設備	64	0	0	0	0	0	0	0	0.00%	0	0	0	0	0	0	
			自動火災報知設備	257	2 (100.0%)	0 (0.0%)	1 (50.0%)	0 (0.0%)	0 (0.0%)	0 (0.0%)	1 (50.0%)	0 (0.0%)	0.78%	2 (100.0%)	1 (50.0%)	1 (100.0%)	1 (50.0%)	0 (0.0%)	0 (0.0%)
7	埼玉県	深谷市消防本部	屋内消火栓設備	67	0	0	0	0	0	0	0	0.00%	0	0	0	0	0	0	
			スプリンクラー設備	162	0	0	0	0	0	0	0	0.00%	0	0	0	0	0	0	
			自動火災報知設備	906	0	0	0	0	0	0	0	0.00%	0	0	0	0	0	0	
8	埼玉県	上尾市消防本部	屋内消火栓設備	82	0	0	0	0	0	0	0	0.00%	0	0	0	0	0	0	
			スプリンクラー設備	110	0	0	0	0	0	0	0	0.00%	0	0	0	0	0	0	
			自動火災報知設備	711	2 (100.0%)	0 (0.0%)	0 (0.0%)	0 (0.0%)	0 (0.0%)	0 (0.0%)	2 (100.0%)	0 (0.0%)	0.28%	2 (100.0%)	2 (100.0%)	2 (100.0%)	0 (0.0%)	0 (0.0%)	0 (0.0%)
9	埼玉県	越谷市消防局	屋内消火栓設備	116	0	0	0	0	0	0	0	0.00%	0	0	0	0	0	0	
			スプリンクラー設備	164	0	0	0	0	0	0	0	0.00%	0	0	0	0	0	0	
			自動火災報知設備	1,294	0	0	0	0	0	0	0	0.00%	0	0	0	0	0	0	
10	埼玉県	蕨市	屋内消火栓設備	40	0	0	0	0	0	0	0	0.00%	0	0	0	0	0	0	
			スプリンクラー設備	31	0	0	0	0	0	0	0	0.00%	0	0	0	0	0	0	
			自動火災報知設備	325	0	0	0	0	0	0	0	0.00%	0	0	0	0	0	0	
11	埼玉県	戸田市消防本部	屋内消火栓設備	73	0	0	0	0	0	0	0	0.00%	0	0	0	0	0	0	
			スプリンクラー設備	76	0	0	0	0	0	0	0	0.00%	0	0	0	0	0	0	
			自動火災報知設備	581	1 (100.0%)	0 (0.0%)	0 (0.0%)	0 (0.0%)	0 (0.0%)	1 (100.0%)	0 (0.0%)	0 (0.0%)	0.17%	1 (100.0%)	0	0	1 (100.0%)	0 (0.0%)	0 (0.0%)

別紙3-2 【消防本部別】重大違反对象物^{※1}の措置状況等^{※2}(特定防火対象物^{※3}／消防用設備等別)

No.	都道府県名	消防本部名	消防用設備等区分	義務対象物数 ※4	重大違反对象物数 ※5	違反覚知からの経過年数 ※6						重大 違反率 (%)	是正指導・ 是正措置中 の対象物数	警告前段の 行政指導実 施中の対象 物数	改修期限を 定めている 対象物数	警告 対象物数	命令 対象物数	告発 対象物数
						1年未満	1年以上 3年未満	3年以上 5年未満	5年以上 10年未満	10年以上	不明 ※7							
						A	B	C(C/B)	D(D/B)	E(E/B)	F(F/B)							
12	埼玉県	三郷市消防本部	屋内消火栓設備	41	0	0	0	0	0	0	0	0.00%	0	0	0	0	0	0
			スプリンクラー設備	84	0	0	0	0	0	0	0	0	0.00%	0	0	0	0	0
			自動火災報知設備	451	1 (100.0%)	0 (0.0%)	1 (100.0%)	0 (0.0%)	0 (0.0%)	0 (0.0%)	0 (0.0%)	0 (0.0%)	0.22%	1 (100.0%)	1 (100.0%)	1 (100.0%)	0 (0.0%)	0 (0.0%)
13	埼玉県	蓮田市消防本部	屋内消火栓設備	18	0	0	0	0	0	0	0	0.00%	0	0	0	0	0	0
			スプリンクラー設備	37	0	0	0	0	0	0	0	0	0.00%	0	0	0	0	0
			自動火災報知設備	225	0	0	0	0	0	0	0	0	0.00%	0	0	0	0	0
14	埼玉県	伊奈町消防本部	屋内消火栓設備	9	0	0	0	0	0	0	0	0.00%	0	0	0	0	0	0
			スプリンクラー設備	15	0	0	0	0	0	0	0	0	0.00%	0	0	0	0	0
			自動火災報知設備	88	0	0	0	0	0	0	0	0	0.00%	0	0	0	0	0
15	埼玉県	埼玉県南西部消防局	屋内消火栓設備	141	0	0	0	0	0	0	0	0.00%	0	0	0	0	0	0
			スプリンクラー設備	220	0	0	0	0	0	0	0	0	0.00%	0	0	0	0	0
			自動火災報知設備	1,345	0	0	0	0	0	0	0	0	0.00%	0	0	0	0	0
16	埼玉県	秩父消防本部	屋内消火栓設備	88	0	0	0	0	0	0	0	0.00%	0	0	0	0	0	0
			スプリンクラー設備	105	0	0	0	0	0	0	0	0	0.00%	0	0	0	0	0
			自動火災報知設備	932	2 (100.0%)	1 (50.0%)	1 (50.0%)	0 (0.0%)	0 (0.0%)	0 (0.0%)	0 (0.0%)	0 (0.0%)	0.21%	2 (100.0%)	1 (50.0%)	1 (100.0%)	1 (50.0%)	0 (0.0%)
17	埼玉県	入間東部地区事務組合消防本部	屋内消火栓設備	69	0	0	0	0	0	0	0	0.00%	0	0	0	0	0	0
			スプリンクラー設備	146	0	0	0	0	0	0	0	0	0.00%	0	0	0	0	0
			自動火災報知設備	807	0	0	0	0	0	0	0	0	0.00%	0	0	0	0	0
18	埼玉県	吉川松伏消防組合消防本部	屋内消火栓設備	32	0	0	0	0	0	0	0	0.00%	0	0	0	0	0	0
			スプリンクラー設備	45	0	0	0	0	0	0	0	0	0.00%	0	0	0	0	0
			自動火災報知設備	259	0	0	0	0	0	0	0	0	0.00%	0	0	0	0	0
19	埼玉県	児玉郡市広域消防本部	屋内消火栓設備	84	1 (100.0%)	1 (100.0%)	0 (0.0%)	0 (0.0%)	0 (0.0%)	0 (0.0%)	0 (0.0%)	1.19%	1 (100.0%)	1 (100.0%)	1 (100.0%)	0 (0.0%)	0 (0.0%)	0 (0.0%)
			スプリンクラー設備	199	1 (100.0%)	1 (100.0%)	0 (0.0%)	0 (0.0%)	0 (0.0%)	0 (0.0%)	0 (0.0%)	0 (0.0%)	0.50%	1 (100.0%)	1 (100.0%)	1 (100.0%)	0 (0.0%)	0 (0.0%)
			自動火災報知設備	737	2 (100.0%)	2 (100.0%)	0 (0.0%)	0 (0.0%)	0 (0.0%)	0 (0.0%)	0 (0.0%)	0 (0.0%)	0.27%	2 (100.0%)	2 (100.0%)	2 (100.0%)	0 (0.0%)	0 (0.0%)
20	埼玉県	坂戸・鶴ヶ島消防組合消防本部	屋内消火栓設備	62	2 (100.0%)	1 (50.0%)	1 (50.0%)	0 (0.0%)	0 (0.0%)	0 (0.0%)	0 (0.0%)	3.23%	2 (100.0%)	2 (100.0%)	2 (100.0%)	0 (0.0%)	0 (0.0%)	
			スプリンクラー設備	82	0	0	0	0	0	0	0	0	0.00%	0	0	0	0	0
			自動火災報知設備	645	2 (100.0%)	2 (100.0%)	0 (0.0%)	0 (0.0%)	0 (0.0%)	0 (0.0%)	0 (0.0%)	0 (0.0%)	0.31%	2 (100.0%)	2 (100.0%)	2 (100.0%)	0 (0.0%)	0 (0.0%)
21	埼玉県	比企広域消防本部	屋内消火栓設備	75	0	0	0	0	0	0	0	0.00%	0	0	0	0	0	0
			スプリンクラー設備	183	0	0	0	0	0	0	0	0	0.00%	0	0	0	0	0
			自動火災報知設備	846	3 (100.0%)	0 (0.0%)	1 (33.3%)	0 (0.0%)	0 (0.0%)	2 (66.7%)	0 (0.0%)	0 (0.0%)	0.35%	3 (100.0%)	2 (66.7%)	2 (100.0%)	0 (0.0%)	1 (33.3%)
22	埼玉県	川越地区消防局	屋内消火栓設備	166	0	0	0	0	0	0	0	0.00%	0	0	0	0	0	0
			スプリンクラー設備	195	0	0	0	0	0	0	0	0	0.00%	0	0	0	0	0
			自動火災報知設備	1,153	0	0	0	0	0	0	0	0	0.00%	0	0	0	0	0

別紙3-2 【消防本部別】重大違反对象物※1の措置状況等※2(特定防火対象物※3／消防用設備等別)

No.	都道府県名	消防本部名	消防用設備等区分	義務対象物数 ※4	重大違反对象物数 ※5	違反覚知からの経過年数 ※6						重大 違反率 (%)	是正指導・ 是正措置中 の対象物数	警告前段の 行政指導実 施中の対象 物数	改修期限を 定めている 対象物数	警告 対象物数	命令 対象物数	告発 対象物数	
						1年未満	1年以上 3年未満	3年以上 5年未満	5年以上 10年未満	10年以上	不明 ※7								
						A	B	C(C/B)	D(D/B)	E(E/B)	F(F/B)								G(G/B)
23	埼玉県	埼玉県中央広域消防本部	屋内消火栓設備	98	2 (100.0%)	2 (100.0%)	0 (0.0%)	0 (0.0%)	0 (0.0%)	0 (0.0%)	0 (0.0%)	2.04%	2 (100.0%)	2 (100.0%)	2 (100.0%)	0 (0.0%)	0 (0.0%)	0 (0.0%)	
			スプリンクラー設備	148	0	0	0	0	0	0	0	0	0.00%	0	0	0	0	0	0
			自動火災報知設備	692	0	0	0	0	0	0	0	0	0.00%	0	0	0	0	0	0
24	埼玉県	西入間広域消防組合消防本部	屋内消火栓設備	34	1 (100.0%)	0 (0.0%)	0 (0.0%)	0 (0.0%)	0 (0.0%)	0 (0.0%)	1 (100.0%)	2.94%	1 (100.0%)	0 (0.0%)	0 (0.0%)	0 (0.0%)	1 (100.0%)	0 (0.0%)	
			スプリンクラー設備	61	1 (100.0%)	0 (0.0%)	0 (0.0%)	0 (0.0%)	0 (0.0%)	0 (0.0%)	1 (100.0%)	1.64%	1 (100.0%)	0 (0.0%)	0 (0.0%)	0 (0.0%)	1 (100.0%)	0 (0.0%)	
			自動火災報知設備	220	1 (100.0%)	0 (0.0%)	0 (0.0%)	0 (0.0%)	0 (0.0%)	0 (0.0%)	1 (100.0%)	0.45%	1 (100.0%)	0 (0.0%)	0 (0.0%)	0 (0.0%)	1 (100.0%)	0 (0.0%)	
25	埼玉県	埼玉西部消防局	屋内消火栓設備	363	0	0	0	0	0	0	0	0.00%	0	0	0	0	0	0	
			スプリンクラー設備	447	0	0	0	0	0	0	0	0.00%	0	0	0	0	0	0	
			自動火災報知設備	2,613	1 (100.0%)	0 (0.0%)	0 (0.0%)	0 (0.0%)	0 (0.0%)	0 (0.0%)	1 (100.0%)	0.04%	1 (100.0%)	0 (0.0%)	0 (0.0%)	0 (0.0%)	1 (100.0%)	0 (0.0%)	
26	埼玉県	埼玉東部消防組合消防局	屋内消火栓設備	159	0	0	0	0	0	0	0	0.00%	0	0	0	0	0	0	
			スプリンクラー設備	258	0	0	0	0	0	0	0	0.00%	0	0	0	0	0	0	
			自動火災報知設備	1,418	1 (100.0%)	0 (0.0%)	0 (0.0%)	0 (0.0%)	0 (0.0%)	0 (0.0%)	1 (100.0%)	0.07%	1 (100.0%)	0 (0.0%)	0 (0.0%)	0 (0.0%)	0 (0.0%)	1 (100.0%)	
27	埼玉県	草加八潮消防局	屋内消火栓設備	107	0	0	0	0	0	0	0	0.00%	0	0	0	0	0	0	
			スプリンクラー設備	125	0	0	0	0	0	0	0	0.00%	0	0	0	0	0	0	
			自動火災報知設備	1,022	0	0	0	0	0	0	0	0.00%	0	0	0	0	0	0	
0	千葉県	千葉県	屋内消火栓設備	2,929	24 (100.0%)	8 (33.3%)	8 (33.3%)	6 (25.0%)	1 (4.2%)	1 (4.2%)	0 (0.0%)	0.82%	24 (100.0%)	14 (58.3%)	14 (58.3%)	9 (37.5%)	1 (4.2%)	0 (0.0%)	
			スプリンクラー設備	4,093	4 (100.0%)	0 (0.0%)	1 (25.0%)	3 (75.0%)	0 (0.0%)	0 (0.0%)	0 (0.0%)	0 (0.0%)	0.10%	4 (100.0%)	1 (25.0%)	1 (25.0%)	2 (50.0%)	1 (25.0%)	0 (0.0%)
			自動火災報知設備	25,234	98 (100.0%)	27 (27.6%)	21 (21.4%)	30 (30.6%)	6 (6.1%)	14 (14.3%)	0 (0.0%)	0 (0.0%)	0.39%	98 (100.0%)	74 (75.5%)	74 (75.5%)	18 (18.4%)	6 (6.1%)	0 (0.0%)
1	千葉県	千葉市消防局	屋内消火栓設備	482	1 (100.0%)	0 (0.0%)	1 (100.0%)	0 (0.0%)	0 (0.0%)	0 (0.0%)	0 (0.0%)	0.21%	1 (100.0%)	0 (0.0%)	0 (0.0%)	0 (0.0%)	1 (100.0%)	0 (0.0%)	
			スプリンクラー設備	703	0	0	0	0	0	0	0	0.00%	0	0	0	0	0	0	
			自動火災報知設備	3,958	6 (100.0%)	4 (66.7%)	2 (33.3%)	0 (0.0%)	0 (0.0%)	0 (0.0%)	0 (0.0%)	0 (0.0%)	0.15%	6 (100.0%)	4 (66.7%)	4 (100.0%)	2 (33.3%)	0 (0.0%)	0 (0.0%)
2	千葉県	銚子市消防本部	屋内消火栓設備	34	0	0	0	0	0	0	0	0.00%	0	0	0	0	0	0	
			スプリンクラー設備	39	0	0	0	0	0	0	0	0.00%	0	0	0	0	0	0	
			自動火災報知設備	269	2 (100.0%)	1 (50.0%)	1 (50.0%)	0 (0.0%)	0 (0.0%)	0 (0.0%)	0 (0.0%)	0 (0.0%)	0.74%	2 (100.0%)	2 (100.0%)	2 (100.0%)	0 (0.0%)	0 (0.0%)	0 (0.0%)
3	千葉県	市川市消防局	屋内消火栓設備	152	0	0	0	0	0	0	0	0.00%	0	0	0	0	0	0	
			スプリンクラー設備	183	0	0	0	0	0	0	0	0.00%	0	0	0	0	0	0	
			自動火災報知設備	1,517	5 (100.0%)	3 (60.0%)	2 (40.0%)	0 (0.0%)	0 (0.0%)	0 (0.0%)	0 (0.0%)	0 (0.0%)	0.33%	5 (100.0%)	5 (100.0%)	5 (100.0%)	0 (0.0%)	0 (0.0%)	0 (0.0%)
4	千葉県	船橋市消防局	屋内消火栓設備	244	1 (100.0%)	1 (100.0%)	0 (0.0%)	0 (0.0%)	0 (0.0%)	0 (0.0%)	0 (0.0%)	0.41%	1 (100.0%)	0 (0.0%)	0 (0.0%)	1 (100.0%)	0 (0.0%)	0 (0.0%)	
			スプリンクラー設備	335	0	0	0	0	0	0	0	0.00%	0	0	0	0	0	0	
			自動火災報知設備	1,997	2 (100.0%)	2 (100.0%)	0 (0.0%)	0 (0.0%)	0 (0.0%)	0 (0.0%)	0 (0.0%)	0 (0.0%)	0.10%	2 (100.0%)	2 (100.0%)	2 (100.0%)	0 (0.0%)	0 (0.0%)	0 (0.0%)
5	千葉県	木更津市消防本部	屋内消火栓設備	108	0	0	0	0	0	0	0	0.00%	0	0	0	0	0	0	
			スプリンクラー設備	113	0	0	0	0	0	0	0	0.00%	0	0	0	0	0	0	
			自動火災報知設備	626	2 (100.0%)	1 (50.0%)	0 (0.0%)	0 (0.0%)	1 (50.0%)	0 (0.0%)	0 (0.0%)	0 (0.0%)	0.32%	2 (100.0%)	1 (50.0%)	1 (100.0%)	0 (0.0%)	1 (50.0%)	0 (0.0%)

別紙3-2 【消防本部別】重大違反对象物※1の措置状況等※2(特定防火対象物※3／消防用設備等別)

No.	都道府県名	消防本部名	消防用設備等区分	義務対象物数 ※4	重大違反对象物数 ※5	違反覚知からの経過年数 ※6						重大 違反率 (%)	是正指導・ 是正措置中 の対象物数	警告前段の 行政指導実 施中の対象 物数	改修期限を 定めている 対象物数	警告 対象物数	命令 対象物数	告発 対象物数	
						1年未満	1年以上 3年未満	3年以上 5年未満	5年以上 10年未満	10年以上	不明 ※7								
						A	B	C(C/B)	D(D/B)	E(E/B)	F(F/B)								G(G/B)
6	千葉県	松戸市消防局	屋内消火栓設備	174	0	0	0	0	0	0	0	0.00%	0	0	0	0	0	0	
			スプリンクラー設備	302	0	0	0	0	0	0	0	0	0.00%	0	0	0	0	0	0
			自動火災報知設備	1,772	0	0	0	0	0	0	0	0	0.00%	0	0	0	0	0	0
7	千葉県	野田市消防本部	屋内消火栓設備	47	0	0	0	0	0	0	0	0.00%	0	0	0	0	0	0	
			スプリンクラー設備	115	0	0	0	0	0	0	0	0.00%	0	0	0	0	0	0	0
			自動火災報知設備	604	3	2	0	0	0	1	0	0.50%	3	3	3	0	0	0	0
8	千葉県	成田市消防本部	屋内消火栓設備	84	3	3	0	0	0	0	0	3.57%	3	2	2	1	0	0	
			スプリンクラー設備	109	0	0	0	0	0	0	0	0.00%	0	0	0	0	0	0	0
			自動火災報知設備	577	1	0	0	0	0	1	0	0.17%	1	1	1	0	0	0	0
9	千葉県	旭市消防本部	屋内消火栓設備	50	0	0	0	0	0	0	0	0.00%	0	0	0	0	0	0	
			スプリンクラー設備	54	0	0	0	0	0	0	0	0.00%	0	0	0	0	0	0	0
			自動火災報知設備	414	1	1	0	0	0	0	0	0.24%	1	1	1	0	0	0	0
10	千葉県	習志野市消防本部	屋内消火栓設備	47	0	0	0	0	0	0	0	0.00%	0	0	0	0	0	0	
			スプリンクラー設備	60	0	0	0	0	0	0	0	0.00%	0	0	0	0	0	0	0
			自動火災報知設備	441	2	1	0	1	0	0	0	0.45%	2	1	1	1	0	0	0
11	千葉県	柏市消防局	屋内消火栓設備	161	0	0	0	0	0	0	0	0.00%	0	0	0	0	0	0	
			スプリンクラー設備	276	0	0	0	0	0	0	0	0.00%	0	0	0	0	0	0	0
			自動火災報知設備	1,636	10	6	1	0	3	0	0	0.61%	10	5	5	2	3	0	0
12	千葉県	市原市消防局	屋内消火栓設備	121	1	0	0	1	0	0	0	0.83%	1	1	1	0	0	0	0
			スプリンクラー設備	147	1	0	0	1	0	0	0	0.68%	1	0	0	1	0	0	0
			自動火災報知設備	1,086	2	0	1	1	0	0	0	0.18%	2	1	1	1	0	0	0
13	千葉県	流山市消防本部	屋内消火栓設備	73	0	0	0	0	0	0	0	0.00%	0	0	0	0	0	0	
			スプリンクラー設備	140	0	0	0	0	0	0	0	0.00%	0	0	0	0	0	0	0
			自動火災報知設備	710	0	0	0	0	0	0	0	0.00%	0	0	0	0	0	0	0
14	千葉県	八千代市消防本部	屋内消火栓設備	65	5	0	0	4	1	0	0	7.69%	5	5	5	0	0	0	0
			スプリンクラー設備	128	1	0	0	1	0	0	0	0.78%	1	1	1	0	0	0	0
			自動火災報知設備	712	24	1	1	18	0	4	0	3.37%	24	22	22	2	0	0	0
15	千葉県	我孫子市消防本部	屋内消火栓設備	44	0	0	0	0	0	0	0	0.00%	0	0	0	0	0	0	0
			スプリンクラー設備	82	0	0	0	0	0	0	0	0.00%	0	0	0	0	0	0	0
			自動火災報知設備	407	0	0	0	0	0	0	0	0.00%	0	0	0	0	0	0	0
16	千葉県	鎌ヶ谷市消防本部	屋内消火栓設備	26	0	0	0	0	0	0	0	0.00%	0	0	0	0	0	0	0
			スプリンクラー設備	62	0	0	0	0	0	0	0	0.00%	0	0	0	0	0	0	0
			自動火災報知設備	349	0	0	0	0	0	0	0	0.00%	0	0	0	0	0	0	0

別紙3-2 【消防本部別】重大違対象物※1の措置状況等※2(特定防火対象物※3／消防用設備等別)

No.	都道府県名	消防本部名	消防用設備等区分	義務対象物数 ※4	重大違反 対象物数 ※5	違反覚知からの経過年数 ※6						重大 違反率 (%)	是正指導・ 是正措置中 の対象物数	警告前段の 行政指導実 施中の対象 物数	改修期限を 定めている 対象物数	警告 対象物数	命令 対象物数	告発 対象物数	
						1年未満	1年以上 3年未満	3年以上 5年未満	5年以上 10年未満	10年以上	不明 ※7								
						A	B	C(C/B)	D(D/B)	E(E/B)	F(F/B)								G(G/B)
17	千葉県	君津市消防本部	屋内消火栓設備	57	0	0	0	0	0	0	0	0.00%	0	0	0	0	0	0	
			スプリンクラー設備	49	0	0	0	0	0	0	0	0	0.00%	0	0	0	0	0	0
			自動火災報知設備	401	0	0	0	0	0	0	0	0	0.00%	0	0	0	0	0	0
18	千葉県	富津市消防本部	屋内消火栓設備	25	0	0	0	0	0	0	0	0.00%	0	0	0	0	0	0	
			スプリンクラー設備	54	0	0	0	0	0	0	0	0	0.00%	0	0	0	0	0	0
			自動火災報知設備	315	0	0	0	0	0	0	0	0	0.00%	0	0	0	0	0	0
19	千葉県	浦安市消防本部	屋内消火栓設備	103	0	0	0	0	0	0	0	0.00%	0	0	0	0	0	0	
			スプリンクラー設備	117	0	0	0	0	0	0	0	0.00%	0	0	0	0	0	0	0
			自動火災報知設備	505	4 (100.0%)	0 (0.0%)	4 (100.0%)	0 (0.0%)	0 (0.0%)	0 (0.0%)	0 (0.0%)	0 (0.0%)	0.79%	4 (100.0%)	4 (100.0%)	4 (100.0%)	0 (0.0%)	0 (0.0%)	0 (0.0%)
20	千葉県	四街道市消防本部	屋内消火栓設備	38	0	0	0	0	0	0	0	0.00%	0	0	0	0	0	0	
			スプリンクラー設備	54	0	0	0	0	0	0	0	0.00%	0	0	0	0	0	0	0
			自動火災報知設備	258	2 (100.0%)	0 (0.0%)	0 (0.0%)	1 (50.0%)	1 (50.0%)	0 (0.0%)	0 (0.0%)	0 (0.0%)	0.78%	2 (100.0%)	2 (100.0%)	2 (100.0%)	0 (0.0%)	0 (0.0%)	0 (0.0%)
21	千葉県	袖ヶ浦市消防本部	屋内消火栓設備	31	1 (100.0%)	1 (100.0%)	0 (0.0%)	0 (0.0%)	0 (0.0%)	0 (0.0%)	0 (0.0%)	3.23%	1 (100.0%)	1 (100.0%)	1 (100.0%)	0 (0.0%)	0 (0.0%)	0 (0.0%)	
			スプリンクラー設備	87	0	0	0	0	0	0	0	0	0.00%	0	0	0	0	0	0
			自動火災報知設備	311	2 (100.0%)	2 (100.0%)	0 (0.0%)	0 (0.0%)	0 (0.0%)	0 (0.0%)	0 (0.0%)	0 (0.0%)	0.64%	2 (100.0%)	2 (100.0%)	2 (100.0%)	0 (0.0%)	0 (0.0%)	0 (0.0%)
22	千葉県	富里市消防本部	屋内消火栓設備	26	0	0	0	0	0	0	0	0.00%	0	0	0	0	0	0	
			スプリンクラー設備	29	0	0	0	0	0	0	0	0.00%	0	0	0	0	0	0	0
			自動火災報知設備	231	0	0	0	0	0	0	0	0.00%	0	0	0	0	0	0	0
23	千葉県	栄町消防本部	屋内消火栓設備	6	0	0	0	0	0	0	0	0.00%	0	0	0	0	0	0	
			スプリンクラー設備	10	0	0	0	0	0	0	0	0.00%	0	0	0	0	0	0	0
			自動火災報知設備	47	0	0	0	0	0	0	0	0.00%	0	0	0	0	0	0	0
24	千葉県	安房郡市広域市町村圏事務組合消防本部	屋内消火栓設備	175	2 (100.0%)	1 (50.0%)	1 (50.0%)	0 (0.0%)	0 (0.0%)	0 (0.0%)	0 (0.0%)	1.14%	2 (100.0%)	2 (100.0%)	2 (100.0%)	0 (0.0%)	0 (0.0%)	0 (0.0%)	
			スプリンクラー設備	133	1 (100.0%)	0 (0.0%)	0 (0.0%)	1 (100.0%)	0 (0.0%)	0 (0.0%)	0 (0.0%)	0 (0.0%)	0.75%	1 (100.0%)	0	0	1 (100.0%)	0 (0.0%)	0 (0.0%)
			自動火災報知設備	1,596	11 (100.0%)	2 (18.2%)	1 (9.1%)	7 (63.6%)	0 (0.0%)	1 (9.1%)	0 (0.0%)	1 (0.0%)	0.69%	11 (100.0%)	10 (90.9%)	10 (100.0%)	1 (9.1%)	0 (0.0%)	0 (0.0%)
25	千葉県	長生郡市広域市町村圏組合消防本部	屋内消火栓設備	135	5 (100.0%)	0 (0.0%)	4 (80.0%)	0 (0.0%)	0 (0.0%)	0 (0.0%)	1 (20.0%)	3.70%	5 (100.0%)	0 (0.0%)	0	5 (100.0%)	0 (0.0%)	0 (0.0%)	
			スプリンクラー設備	149	0	0	0	0	0	0	0	0.00%	0	0	0	0	0	0	0
			自動火災報知設備	766	9 (100.0%)	0 (0.0%)	3 (33.3%)	1 (11.1%)	1 (11.1%)	4 (44.4%)	0 (0.0%)	0 (0.0%)	1.17%	9 (100.0%)	3 (33.3%)	3 (100.0%)	6 (66.7%)	0 (0.0%)	0 (0.0%)
26	千葉県	匝瑳市横芝光町消防組合消防本部	屋内消火栓設備	30	0	0	0	0	0	0	0	0.00%	0	0	0	0	0	0	
			スプリンクラー設備	48	1 (100.0%)	0 (0.0%)	1 (100.0%)	0 (0.0%)	0 (0.0%)	0 (0.0%)	0 (0.0%)	0 (0.0%)	2.08%	1 (100.0%)	0 (0.0%)	0	0 (0.0%)	1 (100.0%)	0 (0.0%)
			自動火災報知設備	331	1 (100.0%)	0 (0.0%)	1 (100.0%)	0 (0.0%)	0 (0.0%)	0 (0.0%)	0 (0.0%)	0 (0.0%)	0.30%	1 (100.0%)	0 (0.0%)	0	0 (0.0%)	1 (100.0%)	0 (0.0%)
27	千葉県	山武郡市広域行政組合消防本部	屋内消火栓設備	93	2 (100.0%)	0 (0.0%)	1 (50.0%)	1 (50.0%)	0 (0.0%)	0 (0.0%)	0 (0.0%)	2.15%	2 (100.0%)	2 (100.0%)	2 (100.0%)	0 (0.0%)	0 (0.0%)	0 (0.0%)	
			スプリンクラー設備	130	0	0	0	0	0	0	0	0.00%	0	0	0	0	0	0	0
			自動火災報知設備	1,003	7 (100.0%)	0 (0.0%)	3 (42.9%)	1 (14.3%)	0 (0.0%)	3 (42.9%)	0 (0.0%)	0 (0.0%)	0.70%	7 (100.0%)	5 (71.4%)	5 (100.0%)	2 (28.6%)	0 (0.0%)	0 (0.0%)

別紙3-2 【消防本部別】重大違反对象物^{※1}の措置状況等^{※2}(特定防火対象物^{※3}／消防用設備等別)

No.	都道府県名	消防本部名	消防用設備等区分	義務対象物数 ※4	重大違反对象物数 ※5	違反覚知からの経過年数 ※6						重大 違反率 (%)	是正指導・ 是正措置中 の対象物数	警告前段の 行政指導実 施中の対象 物数	改修期限を 定めている 対象物数	警告 対象物数	命令 対象物数	告発 対象物数	
						1年未満	1年以上 3年未満	3年以上 5年未満	5年以上 10年未満	10年以上	不明 ※7								
						A	B	C(C/B)	D(D/B)	E(E/B)	F(F/B)								G(G/B)
28	千葉県	香取広域市町村圏事務組合消防本部	屋内消火栓設備	48	1 (100.0%)	1 (100.0%)	0 (0.0%)	0 (0.0%)	0 (0.0%)	0 (0.0%)	0 (0.0%)	2.08%	1 (100.0%)	1 (100.0%)	1 (100.0%)	0 (0.0%)	0 (0.0%)	0 (0.0%)	
			スプリンクラー設備	84	0	0	0	0	0	0	0	0	0.00%	0	0	0	0	0	0
			自動火災報知設備	497	0	0	0	0	0	0	0	0	0.00%	0	0	0	0	0	0
29	千葉県	佐倉市八街市酒々井町消防組合消防本部	屋内消火栓設備	126	1 (100.0%)	1 (100.0%)	0 (0.0%)	0 (0.0%)	0 (0.0%)	0 (0.0%)	0 (0.0%)	0.79%	1 (100.0%)	0 (0.0%)	0 (0.0%)	1 (100.0%)	0 (0.0%)	0 (0.0%)	
			スプリンクラー設備	147	0	0	0	0	0	0	0	0	0.00%	0	0	0	0	0	0
			自動火災報知設備	948	1 (100.0%)	1 (100.0%)	0 (0.0%)	0 (0.0%)	0 (0.0%)	0 (0.0%)	0 (0.0%)	0 (0.0%)	0.11%	1 (100.0%)	0 (0.0%)	0	1 (100.0%)	0 (0.0%)	0 (0.0%)
30	千葉県	印西地区消防組合消防本部	屋内消火栓設備	70	1 (100.0%)	0 (0.0%)	1 (100.0%)	0 (0.0%)	0 (0.0%)	0 (0.0%)	0 (0.0%)	1.43%	1 (100.0%)	0 (0.0%)	0	1 (100.0%)	0 (0.0%)	0 (0.0%)	
			スプリンクラー設備	90	0	0	0	0	0	0	0	0	0.00%	0	0	0	0	0	0
			自動火災報知設備	427	1 (100.0%)	0 (0.0%)	1 (100.0%)	0 (0.0%)	0 (0.0%)	0 (0.0%)	0 (0.0%)	0 (0.0%)	0.23%	1 (100.0%)	0 (0.0%)	0	0 (0.0%)	1 (100.0%)	0 (0.0%)
31	千葉県	夷隅都市広域市町村圏事務組合消防本部	屋内消火栓設備	54	0	0	0	0	0	0	0	0.00%	0	0	0	0	0	0	
			スプリンクラー設備	64	0	0	0	0	0	0	0	0	0.00%	0	0	0	0	0	0
			自動火災報知設備	523	0	0	0	0	0	0	0	0	0.00%	0	0	0	0	0	0
0	東京都	[X]	屋内消火栓設備	6,550	18 (100.0%)	5 (27.8%)	7 (38.9%)	4 (22.2%)	1 (5.6%)	1 (5.6%)	0 (0.0%)	0.27%	18 (100.0%)	11 (61.1%)	11 (100.0%)	4 (22.2%)	3 (16.7%)	0 (0.0%)	
			スプリンクラー設備	6,393	3 (100.0%)	0 (0.0%)	1 (33.3%)	1 (33.3%)	1 (33.3%)	0 (0.0%)	0 (0.0%)	0 (0.0%)	0.05%	3 (100.0%)	1 (33.3%)	1 (100.0%)	1 (33.3%)	1 (33.3%)	0 (0.0%)
			自動火災報知設備	63,223	73 (100.0%)	46 (63.0%)	17 (23.3%)	6 (8.2%)	3 (4.1%)	1 (1.4%)	0 (0.0%)	0 (0.0%)	0.12%	73 (100.0%)	65 (89.0%)	65 (100.0%)	6 (8.2%)	2 (2.7%)	0 (0.0%)
1	東京都	東京消防庁	屋内消火栓設備	6,510	18 (100.0%)	5 (27.8%)	7 (38.9%)	4 (22.2%)	1 (5.6%)	1 (5.6%)	0 (0.0%)	0.28%	18 (100.0%)	11 (61.1%)	11 (100.0%)	4 (22.2%)	3 (16.7%)	0 (0.0%)	
			スプリンクラー設備	6,341	3 (100.0%)	0 (0.0%)	1 (33.3%)	1 (33.3%)	1 (33.3%)	0 (0.0%)	0 (0.0%)	0 (0.0%)	0.05%	3 (100.0%)	1 (33.3%)	1 (100.0%)	1 (33.3%)	1 (33.3%)	0 (0.0%)
			自動火災報知設備	62,691	66 (100.0%)	46 (69.7%)	16 (24.2%)	1 (1.5%)	2 (3.0%)	1 (1.5%)	0 (0.0%)	0 (0.0%)	0.11%	66 (100.0%)	58 (87.9%)	58 (100.0%)	6 (9.1%)	2 (3.0%)	0 (0.0%)
2	東京都	稲城市消防本部	屋内消火栓設備	22	0	0	0	0	0	0	0	0.00%	0	0	0	0	0	0	
			スプリンクラー設備	41	0	0	0	0	0	0	0	0	0.00%	0	0	0	0	0	0
			自動火災報知設備	229	0	0	0	0	0	0	0	0	0.00%	0	0	0	0	0	0
3	東京都	大島町消防本部	屋内消火栓設備	11	0	0	0	0	0	0	0	0.00%	0	0	0	0	0	0	
			スプリンクラー設備	8	0	0	0	0	0	0	0	0	0.00%	0	0	0	0	0	0
			自動火災報知設備	131	0	0	0	0	0	0	0	0	0.00%	0	0	0	0	0	0
4	東京都	八丈町消防本部	屋内消火栓設備	6	0	0	0	0	0	0	0	0.00%	0	0	0	0	0	0	
			スプリンクラー設備	2	0	0	0	0	0	0	0	0	0.00%	0	0	0	0	0	0
			自動火災報知設備	127	7 (100.0%)	0 (0.0%)	1 (14.3%)	5 (71.4%)	1 (14.3%)	0 (0.0%)	0 (0.0%)	0 (0.0%)	5.51%	7 (100.0%)	7 (100.0%)	7 (100.0%)	0 (0.0%)	0 (0.0%)	0 (0.0%)
5	東京都	三宅村消防本部	屋内消火栓設備	1	0	0	0	0	0	0	0	0.00%	0	0	0	0	0	0	
			スプリンクラー設備	1	0	0	0	0	0	0	0	0	0.00%	0	0	0	0	0	0
			自動火災報知設備	45	0	0	0	0	0	0	0	0	0.00%	0	0	0	0	0	0
0	神奈川県	[X]	屋内消火栓設備	6,487	10 (100.0%)	4 (40.0%)	3 (30.0%)	2 (20.0%)	1 (10.0%)	0 (0.0%)	0 (0.0%)	0.15%	10 (100.0%)	7 (70.0%)	7 (70.0%)	3 (30.0%)	0 (0.0%)	0 (0.0%)	
			スプリンクラー設備	5,878	5 (100.0%)	2 (40.0%)	2 (40.0%)	0 (0.0%)	1 (20.0%)	0 (0.0%)	0 (0.0%)	0 (0.0%)	0.09%	5 (100.0%)	1 (20.0%)	1 (20.0%)	4 (80.0%)	0 (0.0%)	0 (0.0%)
			自動火災報知設備	34,119	24 (100.0%)	15 (62.5%)	6 (25.0%)	1 (4.2%)	0 (0.0%)	2 (8.3%)	0 (0.0%)	0 (0.0%)	0.07%	24 (100.0%)	17 (70.8%)	17 (70.8%)	5 (20.8%)	2 (8.3%)	0 (0.0%)

別紙3-2 【消防本部別】重大違対象物※1の措置状況等※2(特定防火対象物※3／消防用設備等別)

No.	都道府県名	消防本部名	消防用設備等区分	義務対象物数 ※4	重大違反 対象物数 ※5	違反覚知からの経過年数 ※6						重大 違反率 (%)	是正指導・ 是正措置中 の対象物数	警告前段の 行政指導実 施中の対象 物数	改修期限を 定めている 対象物数	警告 対象物数	命令 対象物数	告発 対象物数
						1年未満	1年以上 3年未満	3年以上 5年未満	5年以上 10年未満	10年以上	不明 ※7							
						A	B	C(C/B)	D(D/B)	E(E/B)	F(F/B)							
1	神奈川県	横浜市消防局	屋内消火栓設備	3,661	1	0	0	1	0	0	0	0.03%	1	0	0	1	0	0
			スプリンクラー設備	2,651	1	0	1	0	0	0	0	0.04%	1	0	0	1	0	0
			自動火災報知設備	12,955	6	5	1	0	0	0	0	0.05%	6	6	6	0	0	0
2	神奈川県	川崎市消防局	屋内消火栓設備	870	1	0	0	0	1	0	0	0.11%	1	1	1	0	0	0
			スプリンクラー設備	722	2	2	0	0	0	0	0	0.28%	2	1	1	1	0	0
			自動火災報知設備	5,069	2	2	0	0	0	0	0	0.04%	2	2	2	0	0	0
3	神奈川県	相模原市消防局	屋内消火栓設備	235	1	1	0	0	0	0	0	0.43%	1	1	1	0	0	0
			スプリンクラー設備	493	0	0	0	0	0	0	0	0.00%	0	0	0	0	0	0
			自動火災報知設備	2,653	0	0	0	0	0	0	0	0.00%	0	0	0	0	0	0
4	神奈川県	横須賀市消防局	屋内消火栓設備	175	2	0	1	1	0	0	0	1.14%	2	2	2	0	0	0
			スプリンクラー設備	283	0	0	0	0	0	0	0	0.00%	0	0	0	0	0	0
			自動火災報知設備	1,630	3	1	2	0	0	0	0	0.18%	3	2	2	0	1	0
5	神奈川県	平塚市消防本部	屋内消火栓設備	135	1	0	1	0	0	0	0	0.74%	1	1	1	0	0	0
			スプリンクラー設備	177	0	0	0	0	0	0	0	0.00%	0	0	0	0	0	0
			自動火災報知設備	1,098	2	1	1	0	0	0	0	0.18%	2	1	1	1	0	0
6	神奈川県	鎌倉市消防本部	屋内消火栓設備	102	0	0	0	0	0	0	0	0.00%	0	0	0	0	0	0
			スプリンクラー設備	114	0	0	0	0	0	0	0	0.00%	0	0	0	0	0	0
			自動火災報知設備	938	2	2	0	0	0	0	0	0.21%	2	1	1	1	0	0
7	神奈川県	藤沢市消防局	屋内消火栓設備	198	1	1	0	0	0	0	0	0.51%	1	1	1	0	0	0
			スプリンクラー設備	195	0	0	0	0	0	0	0	0.00%	0	0	0	0	0	0
			自動火災報知設備	1,589	1	1	0	0	0	0	0	0.06%	1	1	1	0	0	0
8	神奈川県	小田原市消防本部	屋内消火栓設備	155	0	0	0	0	0	0	0	0.00%	0	0	0	0	0	0
			スプリンクラー設備	231	0	0	0	0	0	0	0	0.00%	0	0	0	0	0	0
			自動火災報知設備	1,602	1	0	1	0	0	0	0	0.06%	1	1	1	0	0	0
9	神奈川県	茅ヶ崎市消防本部	屋内消火栓設備	52	0	0	0	0	0	0	0	0.00%	0	0	0	0	0	0
			スプリンクラー設備	103	0	0	0	0	0	0	0	0.00%	0	0	0	0	0	0
			自動火災報知設備	693	1	0	0	1	0	0	0	0.14%	1	1	1	0	0	0
10	神奈川県	逗子市消防本部	屋内消火栓設備	31	0	0	0	0	0	0	0	0.00%	0	0	0	0	0	0
			スプリンクラー設備	35	1	0	0	0	1	0	0	2.86%	1	0	0	1	0	0
			自動火災報知設備	203	1	1	0	0	0	0	0	0.49%	1	0	0	1	0	0
11	神奈川県	秦野市消防本部	屋内消火栓設備	53	0	0	0	0	0	0	0	0.00%	0	0	0	0	0	0
			スプリンクラー設備	114	0	0	0	0	0	0	0	0.00%	0	0	0	0	0	0
			自動火災報知設備	622	1	0	0	0	0	1	0	0.16%	1	1	1	0	0	0

別紙3-2 【消防本部別】重大違反对象物^{※1}の措置状況等^{※2}(特定防火対象物^{※3}／消防用設備等別)

No.	都道府県名	消防本部名	消防用設備等区分	義務対象物数 ※4	重大違反 対象物数 ※5	違反覚知からの経過年数 ※6						重大 違反率 (%)	是正指導・ 是正措置中 の対象物数	警告前段の 行政指導実 施中の対象 物数	改修期限を 定めている 対象物数	警告 対象物数	命令 対象物数	告発 対象物数
						1年未満	1年以上 3年未満	3年以上 5年未満	5年以上 10年未満	10年以上	不明 ※7							
						A	B	C(C/B)	D(D/B)	E(E/B)	F(F/B)							
12	神奈川県	厚木市消防本部	屋内消火栓設備	166	2	1	1	0	0	0	0	1.20%	2	1	1	1	0	0
			スプリンクラー設備	174	1	0	1	0	0	0	0	0.57%	1	0	0	1	0	0
			自動火災報知設備	1,025	1	1	0	0	0	0	0	0.10%	1	0	0	1	0	0
13	神奈川県	大和市消防本部	屋内消火栓設備	61	1	1	0	0	0	0	1.64%	1	0	0	1	0	0	
			スプリンクラー設備	145	0	0	0	0	0	0	0.00%	0	0	0	0	0	0	
			自動火災報知設備	1,036	2	1	0	0	0	1	0.19%	2	0	0	1	1	0	
14	神奈川県	伊勢原市消防本部	屋内消火栓設備	49	0	0	0	0	0	0	0.00%	0	0	0	0	0	0	
			スプリンクラー設備	67	0	0	0	0	0	0	0.00%	0	0	0	0	0	0	
			自動火災報知設備	452	0	0	0	0	0	0	0.00%	0	0	0	0	0	0	
15	神奈川県	海老名市消防本部	屋内消火栓設備	52	0	0	0	0	0	0	0.00%	0	0	0	0	0	0	
			スプリンクラー設備	96	0	0	0	0	0	0	0.00%	0	0	0	0	0	0	
			自動火災報知設備	393	0	0	0	0	0	0	0.00%	0	0	0	0	0	0	
16	神奈川県	座間市消防本部	屋内消火栓設備	21	0	0	0	0	0	0	0.00%	0	0	0	0	0	0	
			スプリンクラー設備	62	0	0	0	0	0	0	0.00%	0	0	0	0	0	0	
			自動火災報知設備	301	0	0	0	0	0	0	0.00%	0	0	0	0	0	0	
17	神奈川県	綾瀬市消防本部	屋内消火栓設備	22	0	0	0	0	0	0	0.00%	0	0	0	0	0	0	
			スプリンクラー設備	45	0	0	0	0	0	0	0.00%	0	0	0	0	0	0	
			自動火災報知設備	198	0	0	0	0	0	0	0.00%	0	0	0	0	0	0	
18	神奈川県	葉山町消防本部	屋内消火栓設備	9	0	0	0	0	0	0	0.00%	0	0	0	0	0	0	
			スプリンクラー設備	24	0	0	0	0	0	0	0.00%	0	0	0	0	0	0	
			自動火災報知設備	132	1	0	1	0	0	0	0.76%	1	1	1	0	0	0	
19	神奈川県	寒川町消防本部	屋内消火栓設備	9	0	0	0	0	0	0	0.00%	0	0	0	0	0	0	
			スプリンクラー設備	26	0	0	0	0	0	0	0.00%	0	0	0	0	0	0	
			自動火災報知設備	126	0	0	0	0	0	0	0.00%	0	0	0	0	0	0	
20	神奈川県	大磯町消防本部	屋内消火栓設備	13	0	0	0	0	0	0	0.00%	0	0	0	0	0	0	
			スプリンクラー設備	16	0	0	0	0	0	0	0.00%	0	0	0	0	0	0	
			自動火災報知設備	94	0	0	0	0	0	0	0.00%	0	0	0	0	0	0	
21	神奈川県	二宮町消防本部	屋内消火栓設備	6	0	0	0	0	0	0	0.00%	0	0	0	0	0	0	
			スプリンクラー設備	10	0	0	0	0	0	0	0.00%	0	0	0	0	0	0	
			自動火災報知設備	87	0	0	0	0	0	0	0.00%	0	0	0	0	0	0	
22	神奈川県	箱根町消防本部	屋内消火栓設備	339	0	0	0	0	0	0	0.00%	0	0	0	0	0	0	
			スプリンクラー設備	39	0	0	0	0	0	0	0.00%	0	0	0	0	0	0	
			自動火災報知設備	770	0	0	0	0	0	0	0.00%	0	0	0	0	0	0	

別紙3-2 【消防本部別】重大違反对象物※1の措置状況等※2(特定防火対象物※3／消防用設備等別)

No.	都道府県名	消防本部名	消防用設備等区分	義務対象物数 ※4	重大違反对象物数 ※5	違反覚知からの経過年数 ※6						重大 違反率 (%)	是正指導・ 是正措置中 の対象物数	警告前段の 行政指導実 施中の対象 物数	改修期限を 定めている 対象物数	警告 対象物数	命令 対象物数	告発 対象物数	
						1年未満	1年以上 3年未満	3年以上 5年未満	5年以上 10年未満	10年以上	不明 ※7								
						A	B	C(C/B)	D(D/B)	E(E/B)	F(F/B)								G(G/B)
23	神奈川県	湯河原町消防本部	屋内消火栓設備	61	0	0	0	0	0	0	0	0.00%	0	0	0	0	0	0	
			スプリンクラー設備	35	0	0	0	0	0	0	0	0.00%	0	0	0	0	0	0	
			自動火災報知設備	332	0	0	0	0	0	0	0	0.00%	0	0	0	0	0	0	
24	神奈川県	愛川町消防本部	屋内消火栓設備	12	0	0	0	0	0	0	0	0.00%	0	0	0	0	0	0	
			スプリンクラー設備	21	0	0	0	0	0	0	0	0.00%	0	0	0	0	0	0	
			自動火災報知設備	121	0	0	0	0	0	0	0	0.00%	0	0	0	0	0	0	
0	新潟県	新潟県	屋内消火栓設備	2,244	14 (100.0%)	1 (7.1%)	5 (35.7%)	6 (42.9%)	1 (7.1%)	1 (7.1%)	0 (0.0%)	0.62%	14 (100.0%)	13 (92.9%)	13 (100.0%)	1 (7.1%)	0 (0.0%)	0 (0.0%)	
			スプリンクラー設備	1,734	0	0	0	0	0	0	0	0	0.00%	0	0	0	0	0	0
			自動火災報知設備	13,945	19 (100.0%)	2 (10.5%)	11 (57.9%)	3 (15.8%)	0 (0.0%)	3 (15.8%)	0 (0.0%)	0	0.14%	19 (100.0%)	18 (94.7%)	18 (100.0%)	1 (5.3%)	0 (0.0%)	0 (0.0%)
1	新潟県	新潟市消防局	屋内消火栓設備	597	0	0	0	0	0	0	0	0.00%	0	0	0	0	0	0	
			スプリンクラー設備	599	0	0	0	0	0	0	0	0.00%	0	0	0	0	0	0	
			自動火災報知設備	3,736	0	0	0	0	0	0	0	0.00%	0	0	0	0	0	0	
2	新潟県	長岡市消防本部	屋内消火栓設備	231	1 (100.0%)	0 (0.0%)	1 (100.0%)	0 (0.0%)	0 (0.0%)	0 (0.0%)	0 (0.0%)	0.43%	1 (100.0%)	1 (100.0%)	1 (100.0%)	0 (0.0%)	0 (0.0%)	0 (0.0%)	
			スプリンクラー設備	163	0	0	0	0	0	0	0	0.00%	0	0	0	0	0	0	
			自動火災報知設備	1,591	1 (100.0%)	1 (100.0%)	0 (0.0%)	0 (0.0%)	0 (0.0%)	0 (0.0%)	0 (0.0%)	0 (0.0%)	0.06%	1 (100.0%)	1 (100.0%)	1 (100.0%)	0 (0.0%)	0 (0.0%)	0 (0.0%)
3	新潟県	三条市消防本部	屋内消火栓設備	82	0	0	0	0	0	0	0	0.00%	0	0	0	0	0	0	
			スプリンクラー設備	56	0	0	0	0	0	0	0	0.00%	0	0	0	0	0	0	
			自動火災報知設備	506	1 (100.0%)	0 (0.0%)	1 (100.0%)	0 (0.0%)	0 (0.0%)	0 (0.0%)	0 (0.0%)	0 (0.0%)	0.20%	1 (100.0%)	1 (100.0%)	1 (100.0%)	0 (0.0%)	0 (0.0%)	0 (0.0%)
4	新潟県	柏崎市消防本部	屋内消火栓設備	82	0	0	0	0	0	0	0	0.00%	0	0	0	0	0	0	
			スプリンクラー設備	83	0	0	0	0	0	0	0	0.00%	0	0	0	0	0	0	
			自動火災報知設備	720	0	0	0	0	0	0	0	0.00%	0	0	0	0	0	0	
5	新潟県	小千谷市消防本部	屋内消火栓設備	31	0	0	0	0	0	0	0	0.00%	0	0	0	0	0	0	
			スプリンクラー設備	28	0	0	0	0	0	0	0	0.00%	0	0	0	0	0	0	
			自動火災報知設備	235	0	0	0	0	0	0	0	0.00%	0	0	0	0	0	0	
6	新潟県	見附市消防本部	屋内消火栓設備	21	0	0	0	0	0	0	0	0.00%	0	0	0	0	0	0	
			スプリンクラー設備	31	0	0	0	0	0	0	0	0.00%	0	0	0	0	0	0	
			自動火災報知設備	194	0	0	0	0	0	0	0	0.00%	0	0	0	0	0	0	
7	新潟県	村上市消防本部	屋内消火栓設備	56	0	0	0	0	0	0	0	0.00%	0	0	0	0	0	0	
			スプリンクラー設備	64	0	0	0	0	0	0	0	0.00%	0	0	0	0	0	0	
			自動火災報知設備	550	0	0	0	0	0	0	0	0.00%	0	0	0	0	0	0	
8	新潟県	糸魚川市消防本部	屋内消火栓設備	56	0	0	0	0	0	0	0	0.00%	0	0	0	0	0	0	
			スプリンクラー設備	49	0	0	0	0	0	0	0	0.00%	0	0	0	0	0	0	
			自動火災報知設備	331	0	0	0	0	0	0	0	0.00%	0	0	0	0	0	0	

別紙3-2 【消防本部別】重大違反对象物※1の措置状況等※2(特定防火対象物※3／消防用設備等別)

No.	都道府県名	消防本部名	消防用設備等区分	義務対象物数 ※4	重大違反对象物数 ※5	違反覚知からの経過年数 ※6						重大 違反率 (%)	是正指導・ 是正措置中 の対象物数	警告前段の 行政指導実 施中の対象 物数	改修期限を 定めている 対象物数	警告 対象物数	命令 対象物数	告発 対象物数	
						1年未満	1年以上 3年未満	3年以上 5年未満	5年以上 10年未満	10年以上	不明 ※7								
						A	B	C(C/B)	D(D/B)	E(E/B)	F(F/B)								G(G/B)
9	新潟県	五泉市消防本部	屋内消火栓設備	43	0	0	0	0	0	0	0	0.00%	0	0	0	0	0	0	
			スプリンクラー設備	40	0	0	0	0	0	0	0	0	0.00%	0	0	0	0	0	0
			自動火災報知設備	297	0	0	0	0	0	0	0	0	0.00%	0	0	0	0	0	0
10	新潟県	阿賀野市消防本部	屋内消火栓設備	34	1 (100.0%)	0 (0.0%)	0 (0.0%)	1 (100.0%)	0 (0.0%)	0 (0.0%)	0 (0.0%)	2.94%	1 (100.0%)	1 (100.0%)	1 (100.0%)	0 (0.0%)	0 (0.0%)	0 (0.0%)	
			スプリンクラー設備	24	0	0	0	0	0	0	0	0.00%	0	0	0	0	0	0	0
			自動火災報知設備	261	0	0	0	0	0	0	0	0.00%	0	0	0	0	0	0	0
11	新潟県	佐渡市消防本部	屋内消火栓設備	73	1 (100.0%)	0 (0.0%)	1 (100.0%)	0 (0.0%)	0 (0.0%)	0 (0.0%)	0 (0.0%)	1.37%	1 (100.0%)	0 (0.0%)	0	1 (100.0%)	0 (0.0%)	0 (0.0%)	
			スプリンクラー設備	44	0	0	0	0	0	0	0	0.00%	0	0	0	0	0	0	0
			自動火災報知設備	509	0	0	0	0	0	0	0	0.00%	0	0	0	0	0	0	0
12	新潟県	魚沼市消防本部	屋内消火栓設備	53	0	0	0	0	0	0	0	0.00%	0	0	0	0	0	0	
			スプリンクラー設備	38	0	0	0	0	0	0	0	0.00%	0	0	0	0	0	0	0
			自動火災報知設備	276	0	0	0	0	0	0	0	0.00%	0	0	0	0	0	0	0
13	新潟県	南魚沼市消防本部	屋内消火栓設備	164	8 (100.0%)	0 (0.0%)	3 (37.5%)	5 (62.5%)	0 (0.0%)	0 (0.0%)	0 (0.0%)	4.88%	8 (100.0%)	8 (100.0%)	8 (100.0%)	0 (0.0%)	0 (0.0%)	0 (0.0%)	
			スプリンクラー設備	57	0	0	0	0	0	0	0	0.00%	0	0	0	0	0	0	0
			自動火災報知設備	982	10 (100.0%)	0 (0.0%)	10 (100.0%)	0 (0.0%)	0 (0.0%)	0 (0.0%)	0 (0.0%)	0 (0.0%)	1.02%	10 (100.0%)	10 (100.0%)	10 (100.0%)	0 (0.0%)	0 (0.0%)	0 (0.0%)
14	新潟県	阿賀町消防本部	屋内消火栓設備	22	1 (100.0%)	0 (0.0%)	0 (0.0%)	0 (0.0%)	0 (0.0%)	1 (100.0%)	0 (0.0%)	4.55%	1 (100.0%)	1 (100.0%)	1 (100.0%)	0 (0.0%)	0 (0.0%)	0 (0.0%)	
			スプリンクラー設備	15	0	0	0	0	0	0	0	0.00%	0	0	0	0	0	0	0
			自動火災報知設備	99	4 (100.0%)	1 (25.0%)	0 (0.0%)	2 (50.0%)	0 (0.0%)	1 (25.0%)	0 (0.0%)	4.04%	4 (100.0%)	4 (100.0%)	4 (100.0%)	0 (0.0%)	0 (0.0%)	0 (0.0%)	
15	新潟県	加茂地域消防本部	屋内消火栓設備	24	0	0	0	0	0	0	0	0.00%	0	0	0	0	0	0	
			スプリンクラー設備	18	0	0	0	0	0	0	0	0.00%	0	0	0	0	0	0	0
			自動火災報知設備	170	0	0	0	0	0	0	0	0.00%	0	0	0	0	0	0	0
16	新潟県	燕・弥彦総合事務組合消防本部	屋内消火栓設備	68	0	0	0	0	0	0	0	0.00%	0	0	0	0	0	0	
			スプリンクラー設備	56	0	0	0	0	0	0	0	0.00%	0	0	0	0	0	0	0
			自動火災報知設備	455	1 (100.0%)	0 (0.0%)	0 (0.0%)	0 (0.0%)	0 (0.0%)	1 (100.0%)	0 (0.0%)	0.22%	1 (100.0%)	0 (0.0%)	0	1 (100.0%)	0 (0.0%)	0 (0.0%)	
17	新潟県	新発田地域広域事務組合消防本部	屋内消火栓設備	151	1 (100.0%)	0 (0.0%)	0 (0.0%)	0 (0.0%)	0 (0.0%)	1 (100.0%)	0 (0.0%)	0.66%	1 (100.0%)	1 (100.0%)	1 (100.0%)	0 (0.0%)	0 (0.0%)	0 (0.0%)	
			スプリンクラー設備	89	0	0	0	0	0	0	0	0.00%	0	0	0	0	0	0	0
			自動火災報知設備	698	1 (100.0%)	0 (0.0%)	0 (0.0%)	0 (0.0%)	0 (0.0%)	1 (100.0%)	0 (0.0%)	0.14%	1 (100.0%)	1 (100.0%)	1 (100.0%)	0 (0.0%)	0 (0.0%)	0 (0.0%)	
18	新潟県	十日町地域消防本部	屋内消火栓設備	92	1 (100.0%)	1 (100.0%)	0 (0.0%)	0 (0.0%)	0 (0.0%)	0 (0.0%)	0 (0.0%)	1.09%	1 (100.0%)	1 (100.0%)	1 (100.0%)	0 (0.0%)	0 (0.0%)	0 (0.0%)	
			スプリンクラー設備	46	0	0	0	0	0	0	0	0.00%	0	0	0	0	0	0	0
			自動火災報知設備	515	1 (100.0%)	0 (0.0%)	0 (0.0%)	1 (100.0%)	0 (0.0%)	0 (0.0%)	0 (0.0%)	0.19%	1 (100.0%)	1 (100.0%)	1 (100.0%)	0 (0.0%)	0 (0.0%)	0 (0.0%)	
19	新潟県	上越地域消防事務組合 上越地域消防局	屋内消火栓設備	364	0	0	0	0	0	0	0	0.00%	0	0	0	0	0	0	
			スプリンクラー設備	234	0	0	0	0	0	0	0	0.00%	0	0	0	0	0	0	0
			自動火災報知設備	1,820	0	0	0	0	0	0	0	0.00%	0	0	0	0	0	0	0

別紙3-2 【消防本部別】重大違反对象物※1の措置状況等※2(特定防火対象物※3／消防用設備等別)

No.	都道府県名	消防本部名	消防用設備等区分	義務対象物数 ※4	重大違反对象物数 ※5	違反覚知からの経過年数 ※6						重大 違反率 (%)	是正指導・ 是正措置中 の対象物数	警告前段の 行政指導実 施中の対象 物数	改修期限を 定めている 対象物数	警告 対象物数	命令 対象物数	告発 対象物数
						1年未満	1年以上 3年未満	3年以上 5年未満	5年以上 10年未満	10年以上	不明 ※7							
						A	B	C(C/B)	D(D/B)	E(E/B)	F(F/B)							
0	富山県		屋内消火栓設備	848	0	0	0	0	0	0	0	0.00%	0	0	0	0	0	0
			スプリンクラー設備	904	1	1	0	0	0	0	0	0.11%	1	1	1	0	0	0
			自動火災報知設備	5,368	5	2	1	1	0	1	0	0.09%	5	4	4	0	1	0
1	富山県	富山市消防局	屋内消火栓設備	296	0	0	0	0	0	0	0	0.00%	0	0	0	0	0	0
			スプリンクラー設備	383	1	1	0	0	0	0	0	0.26%	1	1	1	0	0	0
			自動火災報知設備	2,089	1	1	0	0	0	0	0	0.05%	1	1	1	0	0	0
2	富山県	高岡市消防本部	屋内消火栓設備	195	0	0	0	0	0	0	0	0.00%	0	0	0	0	0	0
			スプリンクラー設備	158	0	0	0	0	0	0	0	0.00%	0	0	0	0	0	0
			自動火災報知設備	1,155	2	1	1	0	0	0	0	0.17%	2	1	1	0	1	0
3	富山県	射水市消防本部	屋内消火栓設備	58	0	0	0	0	0	0	0	0.00%	0	0	0	0	0	0
			スプリンクラー設備	68	0	0	0	0	0	0	0	0.00%	0	0	0	0	0	0
			自動火災報知設備	380	0	0	0	0	0	0	0	0.00%	0	0	0	0	0	0
4	富山県	富山県東部消防組合消防本部	屋内消火栓設備	69	0	0	0	0	0	0	0	0.00%	0	0	0	0	0	0
			スプリンクラー設備	88	0	0	0	0	0	0	0	0.00%	0	0	0	0	0	0
			自動火災報知設備	510	0	0	0	0	0	0	0	0.00%	0	0	0	0	0	0
5	富山県	新川地域消防本部	屋内消火栓設備	86	0	0	0	0	0	0	0	0.00%	0	0	0	0	0	0
			スプリンクラー設備	73	0	0	0	0	0	0	0	0.00%	0	0	0	0	0	0
			自動火災報知設備	413	0	0	0	0	0	0	0	0.00%	0	0	0	0	0	0
6	富山県	砺波地域消防組合消防本部	屋内消火栓設備	129	0	0	0	0	0	0	0	0.00%	0	0	0	0	0	0
			スプリンクラー設備	124	0	0	0	0	0	0	0	0.00%	0	0	0	0	0	0
			自動火災報知設備	796	0	0	0	0	0	0	0	0.00%	0	0	0	0	0	0
7	富山県	立山町消防本部	屋内消火栓設備	15	0	0	0	0	0	0	0	0.00%	0	0	0	0	0	0
			スプリンクラー設備	10	0	0	0	0	0	0	0	0.00%	0	0	0	0	0	0
			自動火災報知設備	25	2	0	0	1	0	1	0	8.00%	2	2	2	0	0	0
0	石川県		屋内消火栓設備	927	1	0	1	0	0	0	0	0.11%	1	1	1	0	0	0
			スプリンクラー設備	1,062	0	0	0	0	0	0	0	0.00%	0	0	0	0	0	0
			自動火災報知設備	7,665	9	0	1	4	1	3	0	0.12%	9	6	6	1	2	0
1	石川県	金沢市消防局	屋内消火栓設備	314	0	0	0	0	0	0	0	0.00%	0	0	0	0	0	0
			スプリンクラー設備	449	0	0	0	0	0	0	0	0.00%	0	0	0	0	0	0
			自動火災報知設備	3,138	0	0	0	0	0	0	0	0.00%	0	0	0	0	0	0
2	石川県	七尾鹿島消防本部	屋内消火栓設備	64	0	0	0	0	0	0	0	0.00%	0	0	0	0	0	0
			スプリンクラー設備	70	0	0	0	0	0	0	0	0.00%	0	0	0	0	0	0
			自動火災報知設備	396	2	0	0	1	1	0	0	0.51%	2	1	1	0	1	0

別紙3-2 【消防本部別】重大違反对象物^{※1}の措置状況等^{※2}(特定防火対象物^{※3}／消防用設備等別)

No.	都道府県名	消防本部名	消防用設備等区分	義務対象物数 ※4	重大違反对象物数 ※5	違反覚知からの経過年数 ※6						重大 違反率 (%)	是正指導・ 是正措置中 の対象物数	警告前段の 行政指導実 施中の対象物 数	改修期限を 定めている 対象物数	警告 対象物数	命令 対象物数	告発 対象物数	
						1年未満	1年以上 3年未満	3年以上 5年未満	5年以上 10年未満	10年以上	不明 ※7								
						A	B	C(C/B)	D(D/B)	E(E/B)	F(F/B)								G(G/B)
3	石川県	小松市消防本部	屋内消火栓設備	84	1 (100.0%)	0 (0.0%)	1 (100.0%)	0 (0.0%)	0 (0.0%)	0 (0.0%)	0 (0.0%)	1.19%	1 (100.0%)	1 (100.0%)	1 (100.0%)	0 (0.0%)	0 (0.0%)	0 (0.0%)	
			スプリンクラー設備	91	0	0	0	0	0	0	0	0	0.00%	0	0	0	0	0	0
			自動火災報知設備	662	1 (100.0%)	0 (0.0%)	1 (100.0%)	0 (0.0%)	0 (0.0%)	0 (0.0%)	0 (0.0%)	0 (0.0%)	0.15%	1 (100.0%)	1 (100.0%)	1 (100.0%)	0 (0.0%)	0 (0.0%)	0 (0.0%)
4	石川県	加賀市消防本部	屋内消火栓設備	120	0	0	0	0	0	0	0	0.00%	0	0	0	0	0	0	
			スプリンクラー設備	88	0	0	0	0	0	0	0	0.00%	0	0	0	0	0	0	
			自動火災報知設備	729	0	0	0	0	0	0	0	0.00%	0	0	0	0	0	0	
5	石川県	かほく市消防本部	屋内消火栓設備	29	0	0	0	0	0	0	0	0.00%	0	0	0	0	0	0	
			スプリンクラー設備	24	0	0	0	0	0	0	0	0.00%	0	0	0	0	0	0	
			自動火災報知設備	185	0	0	0	0	0	0	0	0.00%	0	0	0	0	0	0	
6	石川県	能美市消防本部	屋内消火栓設備	34	0	0	0	0	0	0	0	0.00%	0	0	0	0	0	0	
			スプリンクラー設備	29	0	0	0	0	0	0	0	0.00%	0	0	0	0	0	0	
			自動火災報知設備	268	0	0	0	0	0	0	0	0.00%	0	0	0	0	0	0	
7	石川県	津幡町消防本部	屋内消火栓設備	24	0	0	0	0	0	0	0	0.00%	0	0	0	0	0	0	
			スプリンクラー設備	28	0	0	0	0	0	0	0	0.00%	0	0	0	0	0	0	
			自動火災報知設備	171	0	0	0	0	0	0	0	0.00%	0	0	0	0	0	0	
8	石川県	内灘町消防本部	屋内消火栓設備	13	0	0	0	0	0	0	0	0.00%	0	0	0	0	0	0	
			スプリンクラー設備	19	0	0	0	0	0	0	0	0.00%	0	0	0	0	0	0	
			自動火災報知設備	91	0	0	0	0	0	0	0	0.00%	0	0	0	0	0	0	
9	石川県	羽咋郡市広域圏事務組合消防本部	屋内消火栓設備	49	0	0	0	0	0	0	0	0.00%	0	0	0	0	0	0	
			スプリンクラー設備	57	0	0	0	0	0	0	0	0.00%	0	0	0	0	0	0	
			自動火災報知設備	422	0	0	0	0	0	0	0	0.00%	0	0	0	0	0	0	
10	石川県	白山野々市広域消防本部	屋内消火栓設備	128	0	0	0	0	0	0	0	0.00%	0	0	0	0	0	0	
			スプリンクラー設備	132	0	0	0	0	0	0	0	0.00%	0	0	0	0	0	0	
			自動火災報知設備	998	6 (100.0%)	0 (0.0%)	0 (0.0%)	3 (50.0%)	0 (0.0%)	3 (50.0%)	0 (0.0%)	0.60%	6 (100.0%)	4 (66.7%)	4 (100.0%)	1 (16.7%)	1 (16.7%)	0 (0.0%)	
11	石川県	奥能登広域圏事務組合消防本部	屋内消火栓設備	68	0	0	0	0	0	0	0	0.00%	0	0	0	0	0	0	
			スプリンクラー設備	75	0	0	0	0	0	0	0	0.00%	0	0	0	0	0	0	
			自動火災報知設備	605	0	0	0	0	0	0	0	0.00%	0	0	0	0	0	0	
0	福井県	[X]	屋内消火栓設備	793	5 (100.0%)	0 (0.0%)	1 (20.0%)	0 (0.0%)	3 (60.0%)	1 (20.0%)	0 (0.0%)	0.63%	5 (100.0%)	5 (100.0%)	5 (100.0%)	0 (0.0%)	0 (0.0%)	0 (0.0%)	
			スプリンクラー設備	615	0	0	0	0	0	0	0	0.00%	0	0	0	0	0	0	
			自動火災報知設備	7,024	10 (100.0%)	0 (0.0%)	2 (20.0%)	1 (10.0%)	4 (40.0%)	3 (30.0%)	0 (0.0%)	0.14%	10 (100.0%)	9 (90.0%)	9 (90.0%)	1 (10.0%)	0 (0.0%)	0 (0.0%)	
1	福井県	福井市消防局	屋内消火栓設備	243	0	0	0	0	0	0	0	0.00%	0	0	0	0	0	0	
			スプリンクラー設備	239	0	0	0	0	0	0	0	0.00%	0	0	0	0	0	0	
			自動火災報知設備	2,990	0	0	0	0	0	0	0	0.00%	0	0	0	0	0	0	

別紙3-2 【消防本部別】重大違反对象物※1の措置状況等※2(特定防火対象物※3／消防用設備等別)

No.	都道府県名	消防本部名	消防用設備等区分	義務対象物数 ※4	重大違反 対象物数 ※5	違反覚知からの経過年数 ※6						重大 違反率 (%)	是正指導・ 是正措置中 の対象物数	警告前段の 行政指導実 施中の対象 物数	改修期限を 定めている 対象物数	警告 対象物数	命令 対象物数	告発 対象物数
						1年未満	1年以上 3年未満	3年以上 5年未満	5年以上 10年未満	10年以上	不明 ※7							
						A	B	C(C/B)	D(D/B)	E(E/B)	F(F/B)							
2	福井県	大野市消防本部	屋内消火栓設備	42	0	0	0	0	0	0	0	0.00%	0	0	0	0	0	0
			スプリンクラー設備	26	0	0	0	0	0	0	0	0	0.00%	0	0	0	0	0
			自動火災報知設備	306	0	0	0	0	0	0	0	0	0.00%	0	0	0	0	0
3	福井県	勝山市消防本部	屋内消火栓設備	25	0	0	0	0	0	0	0	0.00%	0	0	0	0	0	0
			スプリンクラー設備	21	0	0	0	0	0	0	0	0.00%	0	0	0	0	0	0
			自動火災報知設備	149	0	0	0	0	0	0	0	0.00%	0	0	0	0	0	0
4	福井県	永平寺町消防本部	屋内消火栓設備	22	0	0	0	0	0	0	0	0.00%	0	0	0	0	0	0
			スプリンクラー設備	10	0	0	0	0	0	0	0	0.00%	0	0	0	0	0	0
			自動火災報知設備	110	0	0	0	0	0	0	0	0.00%	0	0	0	0	0	0
5	福井県	嶺北消防組合消防本部	屋内消火栓設備	139	1	0	1	0	0	0	0	0.72%	1	1	1	0	0	0
			スプリンクラー設備	77	0	0	0	0	0	0	0	0.00%	0	0	0	0	0	0
			自動火災報知設備	713	3	0	1	1	0	1	0	0.42%	3	2	2	1	0	0
6	福井県	鯖江・丹生消防組合消防本部	屋内消火栓設備	88	0	0	0	0	0	0	0	0.00%	0	0	0	0	0	0
			スプリンクラー設備	54	0	0	0	0	0	0	0	0.00%	0	0	0	0	0	0
			自動火災報知設備	602	0	0	0	0	0	0	0	0.00%	0	0	0	0	0	0
7	福井県	南越消防組合消防本部	屋内消火栓設備	86	0	0	0	0	0	0	0	0.00%	0	0	0	0	0	0
			スプリンクラー設備	85	0	0	0	0	0	0	0	0.00%	0	0	0	0	0	0
			自動火災報知設備	718	0	0	0	0	0	0	0	0.00%	0	0	0	0	0	0
8	福井県	敦賀美方消防組合消防本部	屋内消火栓設備	87	0	0	0	0	0	0	0	0.00%	0	0	0	0	0	0
			スプリンクラー設備	64	0	0	0	0	0	0	0	0.00%	0	0	0	0	0	0
			自動火災報知設備	722	0	0	0	0	0	0	0	0.00%	0	0	0	0	0	0
9	福井県	若狭消防組合消防本部	屋内消火栓設備	61	4	0	0	0	3	1	0	6.56%	4	4	4	0	0	0
			スプリンクラー設備	39	0	0	0	0	0	0	0	0	0.00%	0	0	0	0	0
			自動火災報知設備	714	7	0	1	0	4	2	0	0.98%	7	7	7	0	0	0
0	山梨県	X	屋内消火栓設備	955	17	7	6	2	1	1	0	1.78%	17	13	13	3	1	0
			スプリンクラー設備	671	1	0	1	0	0	0	0	0.15%	1	1	1	0	0	0
			自動火災報知設備	7,165	26	11	3	5	1	6	0	0.36%	26	23	23	2	1	0
1	山梨県	甲府地区広域行政事務組合消防本部	屋内消火栓設備	198	0	0	0	0	0	0	0	0.00%	0	0	0	0	0	0
			スプリンクラー設備	252	0	0	0	0	0	0	0	0.00%	0	0	0	0	0	0
			自動火災報知設備	1,943	0	0	0	0	0	0	0	0.00%	0	0	0	0	0	0
2	山梨県	都留市消防本部	屋内消火栓設備	45	1	1	0	0	0	0	0	2.22%	1	1	1	0	0	0
			スプリンクラー設備	17	0	0	0	0	0	0	0	0.00%	0	0	0	0	0	0
			自動火災報知設備	337	1	1	0	0	0	0	0	0.30%	1	1	1	0	0	0

別紙3-2 【消防本部別】重大違反对象物※1の措置状況等※2(特定防火対象物※3／消防用設備等別)

No.	都道府県名	消防本部名	消防用設備等区分	義務対象物数 ※4	重大違反 対象物数 ※5	違反覚知からの経過年数 ※6						重大 違反率 (%)	是正指導・ 是正措置中 の対象物数	警告前段の 行政指導実 施中の対象 物数	改修期限を 定めている 対象物数	警告 対象物数	命令 対象物数	告発 対象物数	
						1年未満	1年以上 3年未満	3年以上 5年未満	5年以上 10年未満	10年以上	不明 ※7								
						A	B	C(C/B)	D(D/B)	E(E/B)	F(F/B)								G(G/B)
3	山梨県	富士五湖消防本部	屋内消火栓設備	366	7	5	2	0	0	0	0	0	1.91%	7	3	3	3	1	0
			スプリンクラー設備	111	0	0	0	0	0	0	0	0	0	0.00%	0	0	0	0	0
			自動火災報知設備	1,908	3	2	1	0	0	0	0	0	0.16%	3	2	2	1	0	0
4	山梨県	大月市消防本部	屋内消火栓設備	15	0	0	0	0	0	0	0	0.00%	0	0	0	0	0	0	
			スプリンクラー設備	14	0	0	0	0	0	0	0	0.00%	0	0	0	0	0	0	
			自動火災報知設備	135	2	1	0	0	0	1	0	1.48%	2	2	2	0	0	0	
5	山梨県	峡北広域行政事務組合消防本部	屋内消火栓設備	99	0	0	0	0	0	0	0	0.00%	0	0	0	0	0	0	
			スプリンクラー設備	88	0	0	0	0	0	0	0	0.00%	0	0	0	0	0	0	
			自動火災報知設備	1,248	13	5	1	5	1	1	0	1.04%	13	13	13	0	0	0	
6	山梨県	笛吹市消防本部	屋内消火栓設備	92	9	1	4	2	1	1	0	9.78%	9	9	9	0	0	0	
			スプリンクラー設備	67	1	0	1	0	0	0	0	1.49%	1	1	1	0	0	0	
			自動火災報知設備	507	5	2	1	0	0	2	0	0.99%	5	5	5	0	0	0	
7	山梨県	峡南消防本部	屋内消火栓設備	70	0	0	0	0	0	0	0	0.00%	0	0	0	0	0	0	
			スプリンクラー設備	36	0	0	0	0	0	0	0	0.00%	0	0	0	0	0	0	
			自動火災報知設備	387	0	0	0	0	0	0	0	0.00%	0	0	0	0	0	0	
8	山梨県	東山梨消防本部	屋内消火栓設備	19	0	0	0	0	0	0	0	0.00%	0	0	0	0	0	0	
			スプリンクラー設備	24	0	0	0	0	0	0	0	0.00%	0	0	0	0	0	0	
			自動火災報知設備	238	2	0	0	0	0	2	0	0.84%	2	0	0	1	1	0	
9	山梨県	上野原市消防本部	屋内消火栓設備	20	0	0	0	0	0	0	0	0.00%	0	0	0	0	0	0	
			スプリンクラー設備	12	0	0	0	0	0	0	0	0.00%	0	0	0	0	0	0	
			自動火災報知設備	150	0	0	0	0	0	0	0	0.00%	0	0	0	0	0	0	
10	山梨県	南アルプス市消防本部	屋内消火栓設備	31	0	0	0	0	0	0	0	0.00%	0	0	0	0	0	0	
			スプリンクラー設備	50	0	0	0	0	0	0	0	0.00%	0	0	0	0	0	0	
			自動火災報知設備	312	0	0	0	0	0	0	0	0.00%	0	0	0	0	0	0	
0	長野県	長野市消防局	屋内消火栓設備	3,479	34	9	5	5	2	13	0	0.98%	34	29	29	5	0	0	
			スプリンクラー設備	1,757	1	0	0	0	1	0	0	0.06%	1	0	0	1	0	0	
			自動火災報知設備	18,918	131	12	11	78	6	24	0	0.69%	131	126	126	3	2	0	
1	長野県	長野市消防局	屋内消火栓設備	403	4	2	2	0	0	0	0	0.99%	4	4	4	0	0	0	
			スプリンクラー設備	306	0	0	0	0	0	0	0	0.00%	0	0	0	0	0	0	
			自動火災報知設備	2,969	8	2	4	1	1	0	0	0.27%	8	8	8	0	0	0	
2	長野県	松本広域消防局	屋内消火栓設備	754	3	2	0	1	0	0	0	0.40%	3	3	3	0	0	0	
			スプリンクラー設備	356	0	0	0	0	0	0	0	0.00%	0	0	0	0	0	0	
			自動火災報知設備	3,051	5	1	1	1	0	2	0	0.16%	5	3	3	0	2	0	

別紙3-2 【消防本部別】重大違対象物※1の措置状況等※2(特定防火対象物※3／消防用設備等別)

No.	都道府県名	消防本部名	消防用設備等区分	義務対象物数 ※4	重大違反 対象物数 ※5	違反覚知からの経過年数 ※6						重大 違反率 (%)	是正指導・ 是正措置中 の対象物数	警告前段の 行政指導実 施中に対象 物数	改修期限を 定めている 対象物数	警告 対象物数	命令 対象物数	告発 対象物数	
						1年未満	1年以上 3年未満	3年以上 5年未満	5年以上 10年未満	10年以上	不明 ※7								
						A	B	C(C/B)	D(D/B)	E(E/B)	F(F/B)								G(G/B)
3	長野県	佐久広域連合消防本部	屋内消火栓設備	403	1 (100.0%)	1 (100.0%)	0 (0.0%)	0 (0.0%)	0 (0.0%)	0 (0.0%)	0 (0.0%)	0.25%	1 (100.0%)	1 (100.0%)	1 (100.0%)	0 (0.0%)	0 (0.0%)	0 (0.0%)	
			スプリンクラー設備	192	0	0	0	0	0	0	0	0	0.00%	0	0	0	0	0	0
			自動火災報知設備	2,270	2 (100.0%)	1 (50.0%)	0 (0.0%)	0 (0.0%)	1 (50.0%)	0 (0.0%)	0 (0.0%)	0 (0.0%)	0.09%	2 (100.0%)	2 (100.0%)	2 (100.0%)	0 (0.0%)	0 (0.0%)	0 (0.0%)
4	長野県	諏訪広域消防本部	屋内消火栓設備	284	0	0	0	0	0	0	0	0.00%	0	0	0	0	0	0	
			スプリンクラー設備	155	1 (100.0%)	0 (0.0%)	0 (0.0%)	0 (0.0%)	1 (100.0%)	0 (0.0%)	0 (0.0%)	0 (0.0%)	0.65%	1 (100.0%)	0 (0.0%)	0	1 (100.0%)	0 (0.0%)	0 (0.0%)
			自動火災報知設備	1,861	18 (100.0%)	1 (5.6%)	3 (16.7%)	14 (77.8%)	0 (0.0%)	0 (0.0%)	0 (0.0%)	0 (0.0%)	0.97%	18 (100.0%)	18 (100.0%)	18 (100.0%)	0 (0.0%)	0 (0.0%)	0 (0.0%)
5	長野県	上田地域広域連合消防本部	屋内消火栓設備	236	0	0	0	0	0	0	0	0.00%	0	0	0	0	0	0	
			スプリンクラー設備	176	0	0	0	0	0	0	0	0.00%	0	0	0	0	0	0	
			自動火災報知設備	1,605	0	0	0	0	0	0	0	0.00%	0	0	0	0	0	0	
6	長野県	飯田広域消防本部	屋内消火栓設備	286	0	0	0	0	0	0	0	0.00%	0	0	0	0	0	0	
			スプリンクラー設備	160	0	0	0	0	0	0	0	0.00%	0	0	0	0	0	0	
			自動火災報知設備	1,417	0	0	0	0	0	0	0	0.00%	0	0	0	0	0	0	
7	長野県	上伊那広域消防本部	屋内消火栓設備	202	2 (100.0%)	0 (0.0%)	1 (50.0%)	1 (50.0%)	0 (0.0%)	0 (0.0%)	0 (0.0%)	0.99%	2 (100.0%)	2 (100.0%)	2 (100.0%)	0 (0.0%)	0 (0.0%)	0 (0.0%)	
			スプリンクラー設備	143	0	0	0	0	0	0	0	0.00%	0	0	0	0	0	0	
			自動火災報知設備	1,287	2 (100.0%)	0 (0.0%)	0 (0.0%)	2 (100.0%)	0 (0.0%)	0 (0.0%)	0 (0.0%)	0 (0.0%)	0.16%	2 (100.0%)	2 (100.0%)	2 (100.0%)	0 (0.0%)	0 (0.0%)	0 (0.0%)
8	長野県	岳南広域消防本部	屋内消火栓設備	219	1 (100.0%)	1 (100.0%)	0 (0.0%)	0 (0.0%)	0 (0.0%)	0 (0.0%)	0 (0.0%)	0.46%	1 (100.0%)	1 (100.0%)	1 (100.0%)	0 (0.0%)	0 (0.0%)	0 (0.0%)	
			スプリンクラー設備	56	0	0	0	0	0	0	0	0.00%	0	0	0	0	0	0	
			自動火災報知設備	752	0	0	0	0	0	0	0	0.00%	0	0	0	0	0	0	
9	長野県	千曲坂城消防本部	屋内消火栓設備	94	2 (100.0%)	0 (0.0%)	0 (0.0%)	1 (50.0%)	0 (0.0%)	1 (50.0%)	0 (0.0%)	2.13%	2 (100.0%)	2 (100.0%)	2 (100.0%)	0 (0.0%)	0 (0.0%)	0 (0.0%)	
			スプリンクラー設備	67	0	0	0	0	0	0	0	0.00%	0	0	0	0	0	0	
			自動火災報知設備	467	3 (100.0%)	0 (0.0%)	0 (0.0%)	2 (66.7%)	0 (0.0%)	1 (33.3%)	0 (0.0%)	0.64%	3 (100.0%)	3 (100.0%)	3 (100.0%)	0 (0.0%)	0 (0.0%)	0 (0.0%)	
10	長野県	北アルプス広域消防本部	屋内消火栓設備	291	16 (100.0%)	3 (18.8%)	2 (12.5%)	2 (12.5%)	2 (12.5%)	7 (43.8%)	0 (0.0%)	5.50%	16 (100.0%)	13 (81.3%)	13 (100.0%)	3 (18.8%)	0 (0.0%)	0 (0.0%)	
			スプリンクラー設備	54	0	0	0	0	0	0	0	0.00%	0	0	0	0	0	0	
			自動火災報知設備	1,539	67 (100.0%)	7 (10.4%)	3 (4.5%)	46 (68.7%)	1 (1.5%)	10 (14.9%)	0 (0.0%)	4.35%	67 (100.0%)	65 (97.0%)	65 (100.0%)	2 (3.0%)	0 (0.0%)	0 (0.0%)	
11	長野県	須坂市消防本部	屋内消火栓設備	82	2 (100.0%)	0 (0.0%)	0 (0.0%)	0 (0.0%)	0 (0.0%)	2 (100.0%)	0 (0.0%)	2.44%	2 (100.0%)	0 (0.0%)	0	2 (100.0%)	0 (0.0%)	0 (0.0%)	
			スプリンクラー設備	39	0	0	0	0	0	0	0	0.00%	0	0	0	0	0	0	
			自動火災報知設備	471	18 (100.0%)	0 (0.0%)	0 (0.0%)	11 (61.1%)	2 (11.1%)	5 (27.8%)	0 (0.0%)	3.82%	18 (100.0%)	17 (94.4%)	17 (100.0%)	1 (5.6%)	0 (0.0%)	0 (0.0%)	
12	長野県	岳北消防本部	屋内消火栓設備	153	1 (100.0%)	0 (0.0%)	0 (0.0%)	0 (0.0%)	0 (0.0%)	1 (100.0%)	0 (0.0%)	0.65%	1 (100.0%)	1 (100.0%)	1 (100.0%)	0 (0.0%)	0 (0.0%)	0 (0.0%)	
			スプリンクラー設備	30	0	0	0	0	0	0	0	0.00%	0	0	0	0	0	0	
			自動火災報知設備	858	2 (100.0%)	0 (0.0%)	0 (0.0%)	0 (0.0%)	0 (0.0%)	2 (100.0%)	0 (0.0%)	0.23%	2 (100.0%)	2 (100.0%)	2 (100.0%)	0 (0.0%)	0 (0.0%)	0 (0.0%)	
13	長野県	木曾広域消防本部	屋内消火栓設備	72	2 (100.0%)	0 (0.0%)	0 (0.0%)	0 (0.0%)	0 (0.0%)	2 (100.0%)	0 (0.0%)	2.78%	2 (100.0%)	2 (100.0%)	2 (100.0%)	0 (0.0%)	0 (0.0%)	0 (0.0%)	
			スプリンクラー設備	23	0	0	0	0	0	0	0	0.00%	0	0	0	0	0	0	
			自動火災報知設備	371	6 (100.0%)	0 (0.0%)	0 (0.0%)	1 (16.7%)	1 (16.7%)	4 (66.7%)	0 (0.0%)	1.62%	6 (100.0%)	6 (100.0%)	6 (100.0%)	0 (0.0%)	0 (0.0%)	0 (0.0%)	

別紙3-2 【消防本部別】重大違反对象物^{※1}の措置状況等^{※2}(特定防火対象物^{※3}／消防用設備等別)

No.	都道府県名	消防本部名	消防用設備等区分	義務対象物数 ※4	重大違反对象物数 ※5	違反覚知からの経過年数 ※6						重大 違反率 (%)	是正指導・ 是正措置中 の対象物数	警告前段の 行政指導実 施中の対象 物数	改修期限を 定めている 対象物数	警告 対象物数	命令 対象物数	告発 対象物数
						1年未満	1年以上 3年未満	3年以上 5年未満	5年以上 10年未満	10年以上	不明 ※7							
						A	B	C(C/B)	D(D/B)	E(E/B)	F(F/B)							
0	岐阜県	岐阜県	屋内消火栓設備	1,573	4	2	0	0	1	1	0	0.25%	4	3	2	0	1	0
			スプリンクラー設備	1,631	4	4	0	0	0	0	0	0.25%	4	2	2	1	1	0
			自動火災報知設備	12,290	26	11	5	3	4	3	0	0.21%	26	15	14	5	6	0
1	岐阜県	岐阜市消防本部	屋内消火栓設備	433	0	0	0	0	0	0	0	0.00%	0	0	0	0	0	0
			スプリンクラー設備	455	1	1	0	0	0	0	0	0.20%	1	1	1	0	0	0
			自動火災報知設備	3,263	3	2	1	0	0	0	0	0.10%	3	3	3	0	0	0
2	岐阜県	高山市消防本部	屋内消火栓設備	178	0	0	0	0	0	0	0	0.00%	0	0	0	0	0	0
			スプリンクラー設備	102	0	0	0	0	0	0	0	0.00%	0	0	0	0	0	0
			自動火災報知設備	1,284	0	0	0	0	0	0	0	0.00%	0	0	0	0	0	0
3	岐阜県	多治見市消防本部	屋内消火栓設備	47	0	0	0	0	0	0	0	0.00%	0	0	0	0	0	0
			スプリンクラー設備	95	2	2	0	0	0	0	0	2.11%	2	0	0	1	1	0
			自動火災報知設備	563	2	2	0	0	0	0	0	0.36%	2	0	0	1	1	0
4	岐阜県	中津川市消防本部	屋内消火栓設備	57	0	0	0	0	0	0	0	0.00%	0	0	0	0	0	0
			スプリンクラー設備	47	0	0	0	0	0	0	0	0.00%	0	0	0	0	0	0
			自動火災報知設備	367	4	1	1	1	0	1	0	1.09%	4	4	4	0	0	0
5	岐阜県	瑞浪市消防本部	屋内消火栓設備	23	1	0	0	0	1	0	0	4.35%	1	1	1	0	0	0
			スプリンクラー設備	31	0	0	0	0	0	0	0	0.00%	0	0	0	0	0	0
			自動火災報知設備	176	5	0	0	1	4	0	0	2.84%	5	5	5	0	0	0
6	岐阜県	羽島市消防本部	屋内消火栓設備	34	0	0	0	0	0	0	0	0.00%	0	0	0	0	0	0
			スプリンクラー設備	64	0	0	0	0	0	0	0	0.00%	0	0	0	0	0	0
			自動火災報知設備	348	0	0	0	0	0	0	0	0.00%	0	0	0	0	0	0
7	岐阜県	恵那市消防本部	屋内消火栓設備	42	0	0	0	0	0	0	0	0.00%	0	0	0	0	0	0
			スプリンクラー設備	55	0	0	0	0	0	0	0	0.00%	0	0	0	0	0	0
			自動火災報知設備	374	2	2	0	0	0	0	0	0.53%	2	0	0	2	0	0
8	岐阜県	土岐市消防本部	屋内消火栓設備	44	1	1	0	0	0	0	0	2.27%	1	1	0	0	0	0
			スプリンクラー設備	36	0	0	0	0	0	0	0	0.00%	0	0	0	0	0	0
			自動火災報知設備	301	0	0	0	0	0	0	0	0.00%	0	0	0	0	0	0
9	岐阜県	各務原市消防本部	屋内消火栓設備	61	0	0	0	0	0	0	0	0.00%	0	0	0	0	0	0
			スプリンクラー設備	88	0	0	0	0	0	0	0	0.00%	0	0	0	0	0	0
			自動火災報知設備	657	0	0	0	0	0	0	0	0.00%	0	0	0	0	0	0
10	岐阜県	飛騨市消防本部	屋内消火栓設備	31	0	0	0	0	0	0	0	0.00%	0	0	0	0	0	0
			スプリンクラー設備	24	0	0	0	0	0	0	0	0.00%	0	0	0	0	0	0
			自動火災報知設備	279	1	0	0	1	0	0	0	0.36%	1	1	0	0	0	0

別紙3-2 【消防本部別】重大違反对象物※1の措置状況等※2(特定防火対象物※3／消防用設備等別)

No.	都道府県名	消防本部名	消防用設備等区分	義務対象物数 ※4	重大違反 対象物数 ※5	違反覚知からの経過年数 ※6						重大 違反率 (%)	是正指導・ 是正措置中 の対象物数	警告前段の 行政指導実 施中の対象 物数	改修期限を 定めている 対象物数	警告 対象物数	命令 対象物数	告発 対象物数	
						1年未満	1年以上 3年未満	3年以上 5年未満	5年以上 10年未満	10年以上	不明 ※7								
						A	B	C(C/B)	D(D/B)	E(E/B)	F(F/B)								G(G/B)
11	岐阜県	郡上市消防本部	屋内消火栓設備	68	0	0	0	0	0	0	0	0.00%	0	0	0	0	0	0	
			スプリンクラー設備	42	0	0	0	0	0	0	0	0	0.00%	0	0	0	0	0	0
			自動火災報知設備	502	0	0	0	0	0	0	0	0	0.00%	0	0	0	0	0	0
12	岐阜県	下呂市消防本部	屋内消火栓設備	73	0	0	0	0	0	0	0	0.00%	0	0	0	0	0	0	
			スプリンクラー設備	32	0	0	0	0	0	0	0	0	0.00%	0	0	0	0	0	0
			自動火災報知設備	308	0	0	0	0	0	0	0	0	0.00%	0	0	0	0	0	0
13	岐阜県	海津市消防本部	屋内消火栓設備	29	0	0	0	0	0	0	0	0.00%	0	0	0	0	0	0	
			スプリンクラー設備	28	0	0	0	0	0	0	0	0	0.00%	0	0	0	0	0	0
			自動火災報知設備	189	0	0	0	0	0	0	0	0	0.00%	0	0	0	0	0	0
14	岐阜県	養老町消防本部	屋内消火栓設備	25	0	0	0	0	0	0	0	0.00%	0	0	0	0	0	0	
			スプリンクラー設備	27	0	0	0	0	0	0	0	0	0.00%	0	0	0	0	0	0
			自動火災報知設備	144	0	0	0	0	0	0	0	0	0.00%	0	0	0	0	0	0
15	岐阜県	不破消防組合消防本部	屋内消火栓設備	15	0	0	0	0	0	0	0	0.00%	0	0	0	0	0	0	
			スプリンクラー設備	26	0	0	0	0	0	0	0	0	0.00%	0	0	0	0	0	0
			自動火災報知設備	129	0	0	0	0	0	0	0	0	0.00%	0	0	0	0	0	0
16	岐阜県	揖斐郡消防組合消防本部	屋内消火栓設備	32	0	0	0	0	0	0	0	0.00%	0	0	0	0	0	0	
			スプリンクラー設備	33	0	0	0	0	0	0	0	0	0.00%	0	0	0	0	0	0
			自動火災報知設備	202	0	0	0	0	0	0	0	0	0.00%	0	0	0	0	0	0
17	岐阜県	可茂消防事務組合	屋内消火栓設備	141	0	0	0	0	0	0	0	0.00%	0	0	0	0	0	0	
			スプリンクラー設備	139	0	0	0	0	0	0	0	0	0.00%	0	0	0	0	0	0
			自動火災報知設備	1,138	1 (100.0%)	0 (0.0%)	1 (100.0%)	0 (0.0%)	0 (0.0%)	0 (0.0%)	0 (0.0%)	0 (0.0%)	0.09%	1 (100.0%)	0 (0.0%)	0	0	1 (100.0%)	0 (0.0%)
18	岐阜県	大垣消防組合消防本部	屋内消火栓設備	143	1 (100.0%)	0 (0.0%)	0 (0.0%)	0 (0.0%)	0 (0.0%)	1 (100.0%)	0 (0.0%)	0.70%	1 (100.0%)	0 (0.0%)	0	0	1 (100.0%)	0 (0.0%)	
			スプリンクラー設備	169	0	0	0	0	0	0	0	0	0.00%	0	0	0	0	0	0
			自動火災報知設備	1,137	5 (100.0%)	2 (40.0%)	1 (20.0%)	0 (0.0%)	0 (0.0%)	0 (0.0%)	2 (40.0%)	0 (0.0%)	0.44%	5 (100.0%)	0 (0.0%)	0	2 (40.0%)	3 (60.0%)	0 (0.0%)
19	岐阜県	中濃消防組合消防本部	屋内消火栓設備	60	1 (100.0%)	1 (100.0%)	0 (0.0%)	0 (0.0%)	0 (0.0%)	0 (0.0%)	0 (0.0%)	1.67%	1 (100.0%)	1 (100.0%)	1 (100.0%)	0	0	0	
			スプリンクラー設備	101	1 (100.0%)	1 (100.0%)	0 (0.0%)	0 (0.0%)	0 (0.0%)	0 (0.0%)	0 (0.0%)	0	0.99%	1 (100.0%)	1 (100.0%)	1 (100.0%)	0	0	0
			自動火災報知設備	665	3 (100.0%)	2 (66.7%)	1 (33.3%)	0 (0.0%)	0 (0.0%)	0 (0.0%)	0 (0.0%)	0 (0.0%)	0.45%	3 (100.0%)	2 (66.7%)	2 (100.0%)	0	1 (33.3%)	0 (0.0%)
20	岐阜県	羽島郡広域連合消防本部	屋内消火栓設備	37	0	0	0	0	0	0	0	0.00%	0	0	0	0	0	0	
			スプリンクラー設備	37	0	0	0	0	0	0	0	0	0.00%	0	0	0	0	0	0
			自動火災報知設備	264	0	0	0	0	0	0	0	0	0.00%	0	0	0	0	0	0
0	静岡県	△	屋内消火栓設備	2,629	14 (100.0%)	3 (21.4%)	3 (21.4%)	2 (14.3%)	4 (28.6%)	2 (14.3%)	0 (0.0%)	0.53%	14 (100.0%)	13 (92.9%)	13 (92.9%)	1 (7.1%)	0 (0.0%)	0 (0.0%)	
			スプリンクラー設備	2,439	6 (100.0%)	3 (50.0%)	2 (33.3%)	1 (16.7%)	0 (0.0%)	0 (0.0%)	0 (0.0%)	0	0.25%	6 (100.0%)	5 (83.3%)	5 (83.3%)	1 (16.7%)	0 (0.0%)	0 (0.0%)
			自動火災報知設備	20,815	42 (100.0%)	13 (31.0%)	7 (16.7%)	11 (26.2%)	2 (4.8%)	9 (21.4%)	0 (0.0%)	0	0.20%	42 (100.0%)	39 (92.9%)	39 (92.9%)	2 (4.8%)	1 (2.4%)	0 (0.0%)

別紙3-2 【消防本部別】重大違反对象物※1の措置状況等※2(特定防火対象物※3／消防用設備等別)

No.	都道府県名	消防本部名	消防用設備等区分	義務対象物数 ※4	重大違反对象物数 ※5	違反覚知からの経過年数 ※6						重大 違反率 (%)	是正指導・ 是正措置中 の対象物数	警告前段の 行政指導実 施中の対象 物数	改修期限を 定めている 対象物数	警告 対象物数	命令 対象物数	告発 対象物数
						1年未満	1年以上 3年未満	3年以上 5年未満	5年以上 10年未満	10年以上	不明 ※7							
						A	B	C(C/B)	D(D/B)	E(E/B)	F(F/B)							
1	静岡県	静岡市消防局	屋内消火栓設備	609	0	0	0	0	0	0	0	0.00%	0	0	0	0	0	0
			スプリンクラー設備	589	0	0	0	0	0	0	0	0.00%	0	0	0	0	0	0
			自動火災報知設備	4,597	1 (100.0%)	1 (100.0%)	0 (0.0%)	0 (0.0%)	0 (0.0%)	0 (0.0%)	0 (0.0%)	0.02%	1 (100.0%)	1 (100.0%)	1 (100.0%)	0 (0.0%)	0 (0.0%)	0 (0.0%)
2	静岡県	浜松市消防局	屋内消火栓設備	439	0	0	0	0	0	0	0	0.00%	0	0	0	0	0	0
			スプリンクラー設備	487	0	0	0	0	0	0	0	0.00%	0	0	0	0	0	0
			自動火災報知設備	3,662	1 (100.0%)	1 (100.0%)	0 (0.0%)	0 (0.0%)	0 (0.0%)	0 (0.0%)	0 (0.0%)	0.03%	1 (100.0%)	1 (100.0%)	1 (100.0%)	0 (0.0%)	0 (0.0%)	0 (0.0%)
3	静岡県	熱海市消防本部	屋内消火栓設備	136	0	0	0	0	0	0	0	0.00%	0	0	0	0	0	0
			スプリンクラー設備	59	0	0	0	0	0	0	0	0.00%	0	0	0	0	0	0
			自動火災報知設備	581	4 (100.0%)	4 (100.0%)	0 (0.0%)	0 (0.0%)	0 (0.0%)	0 (0.0%)	0 (0.0%)	0.69%	4 (100.0%)	4 (100.0%)	4 (100.0%)	0 (0.0%)	0 (0.0%)	0 (0.0%)
4	静岡県	富士宮市消防本部	屋内消火栓設備	69	0	0	0	0	0	0	0	0.00%	0	0	0	0	0	0
			スプリンクラー設備	100	1 (100.0%)	1 (100.0%)	0 (0.0%)	0 (0.0%)	0 (0.0%)	0 (0.0%)	0 (0.0%)	1.00%	1 (100.0%)	1 (100.0%)	1 (100.0%)	0 (0.0%)	0 (0.0%)	0 (0.0%)
			自動火災報知設備	716	2 (100.0%)	2 (100.0%)	0 (0.0%)	0 (0.0%)	0 (0.0%)	0 (0.0%)	0 (0.0%)	0.28%	2 (100.0%)	0 (0.0%)	0	1 (50.0%)	1 (50.0%)	0 (0.0%)
5	静岡県	富士市消防本部	屋内消火栓設備	107	0	0	0	0	0	0	0	0.00%	0	0	0	0	0	0
			スプリンクラー設備	156	0	0	0	0	0	0	0	0.00%	0	0	0	0	0	0
			自動火災報知設備	1,149	0	0	0	0	0	0	0	0.00%	0	0	0	0	0	0
6	静岡県	磐田市消防本部	屋内消火栓設備	79	0	0	0	0	0	0	0	0.00%	0	0	0	0	0	0
			スプリンクラー設備	84	0	0	0	0	0	0	0	0.00%	0	0	0	0	0	0
			自動火災報知設備	723	2 (100.0%)	1 (50.0%)	0 (0.0%)	0 (0.0%)	1 (50.0%)	0 (0.0%)	0 (0.0%)	0.28%	2 (100.0%)	2 (100.0%)	2 (100.0%)	0 (0.0%)	0 (0.0%)	0 (0.0%)
7	静岡県	掛川市消防本部	屋内消火栓設備	61	0	0	0	0	0	0	0	0.00%	0	0	0	0	0	0
			スプリンクラー設備	71	0	0	0	0	0	0	0	0.00%	0	0	0	0	0	0
			自動火災報知設備	578	0	0	0	0	0	0	0	0.00%	0	0	0	0	0	0
8	静岡県	湖西市消防本部	屋内消火栓設備	23	0	0	0	0	0	0	0	0.00%	0	0	0	0	0	0
			スプリンクラー設備	25	0	0	0	0	0	0	0	0.00%	0	0	0	0	0	0
			自動火災報知設備	180	1 (100.0%)	1 (100.0%)	0 (0.0%)	0 (0.0%)	0 (0.0%)	0 (0.0%)	0 (0.0%)	0.56%	1 (100.0%)	1 (100.0%)	1 (100.0%)	0 (0.0%)	0 (0.0%)	0 (0.0%)
9	静岡県	御前崎市消防本部	屋内消火栓設備	22	1 (100.0%)	0 (0.0%)	0 (0.0%)	1 (100.0%)	0 (0.0%)	0 (0.0%)	0 (0.0%)	4.55%	1 (100.0%)	0 (0.0%)	0	1 (100.0%)	0 (0.0%)	0 (0.0%)
			スプリンクラー設備	26	1 (100.0%)	0 (0.0%)	0 (0.0%)	1 (100.0%)	0 (0.0%)	0 (0.0%)	0 (0.0%)	3.85%	1 (100.0%)	0 (0.0%)	0	1 (100.0%)	0 (0.0%)	0 (0.0%)
			自動火災報知設備	170	1 (100.0%)	0 (0.0%)	0 (0.0%)	1 (100.0%)	0 (0.0%)	0 (0.0%)	0 (0.0%)	0.59%	1 (100.0%)	0 (0.0%)	0	1 (100.0%)	0 (0.0%)	0 (0.0%)
10	静岡県	菊川市消防本部	屋内消火栓設備	30	0	0	0	0	0	0	0	0.00%	0	0	0	0	0	0
			スプリンクラー設備	27	0	0	0	0	0	0	0	0.00%	0	0	0	0	0	0
			自動火災報知設備	196	0	0	0	0	0	0	0	0.00%	0	0	0	0	0	0
11	静岡県	御殿場市・小山町広域行政組合消防本部	屋内消火栓設備	117	0	0	0	0	0	0	0	0.00%	0	0	0	0	0	0
			スプリンクラー設備	77	0	0	0	0	0	0	0	0.00%	0	0	0	0	0	0
			自動火災報知設備	713	0	0	0	0	0	0	0	0.00%	0	0	0	0	0	0

別紙3-2 【消防本部別】重大違対象物※1の措置状況等※2(特定防火対象物※3／消防用設備等別)

No.	都道府県名	消防本部名	消防用設備等区分	義務対象物数 ※4	重大違反 対象物数 ※5	違反覚知からの経過年数 ※6						重大 違反率 (%)	是正指導・ 是正措置中 の対象物数	警告前段の 行政指導実 施中の対象 物数	改修期限を 定めている 対象物数	警告 対象物数	命令 対象物数	告発 対象物数	
						1年未満	1年以上 3年未満	3年以上 5年未満	5年以上 10年未満	10年以上	不明 ※7								
						A	B	C(C/B)	D(D/B)	E(E/B)	F(F/B)								G(G/B)
12	静岡県	袋井市森町広域行政組合 袋井消防本部	屋内消火栓設備	39	0	0	0	0	0	0	0	0.00%	0	0	0	0	0	0	
			スプリンクラー設備	67	0	0	0	0	0	0	0	0.00%	0	0	0	0	0	0	
			自動火災報知設備	498	0	0	0	0	0	0	0	0.00%	0	0	0	0	0	0	
13	静岡県	駿東伊豆消防本部	屋内消火栓設備	645	11 (100.0%)	2 (18.2%)	3 (27.3%)	1 (9.1%)	3 (27.3%)	2 (18.2%)	0 (0.0%)	1.71%	11 (100.0%)	11 (100.0%)	11 (100.0%)	0 (0.0%)	0 (0.0%)	0 (0.0%)	
			スプリンクラー設備	465	2 (100.0%)	0 (0.0%)	2 (100.0%)	0 (0.0%)	0 (0.0%)	0 (0.0%)	0 (0.0%)	0 (0.0%)	0.43%	2 (100.0%)	2 (100.0%)	2 (100.0%)	0 (0.0%)	0 (0.0%)	0 (0.0%)
			自動火災報知設備	4,382	17 (100.0%)	2 (11.8%)	5 (29.4%)	0 (0.0%)	1 (5.9%)	9 (52.9%)	0 (0.0%)	0 (0.0%)	0.39%	17 (100.0%)	17 (100.0%)	17 (100.0%)	0 (0.0%)	0 (0.0%)	0 (0.0%)
14	静岡県	志太広域事務組合 志太消防本部	屋内消火栓設備	65	2 (100.0%)	1 (50.0%)	0 (0.0%)	0 (0.0%)	1 (50.0%)	0 (0.0%)	0 (0.0%)	3.08%	2 (100.0%)	2 (100.0%)	2 (100.0%)	0 (0.0%)	0 (0.0%)	0 (0.0%)	
			スプリンクラー設備	47	2 (100.0%)	2 (100.0%)	0 (0.0%)	0 (0.0%)	0 (0.0%)	0 (0.0%)	0 (0.0%)	0 (0.0%)	4.26%	2 (100.0%)	2 (100.0%)	2 (100.0%)	0 (0.0%)	0 (0.0%)	0 (0.0%)
			自動火災報知設備	559	0	0	0	0	0	0	0	0	0.00%	0	0	0	0	0	0
15	静岡県	下田地区消防組合 下田消防本部	屋内消火栓設備	95	0	0	0	0	0	0	0	0.00%	0	0	0	0	0	0	
			スプリンクラー設備	55	0	0	0	0	0	0	0	0.00%	0	0	0	0	0	0	
			自動火災報知設備	1,194	0	0	0	0	0	0	0	0.00%	0	0	0	0	0	0	
16	静岡県	富士山南東消防本部	屋内消火栓設備	93	0	0	0	0	0	0	0	0.00%	0	0	0	0	0	0	
			スプリンクラー設備	104	0	0	0	0	0	0	0	0.00%	0	0	0	0	0	0	
			自動火災報知設備	917	13 (100.0%)	1 (7.7%)	2 (15.4%)	10 (76.9%)	0 (0.0%)	0 (0.0%)	0 (0.0%)	0 (0.0%)	1.42%	13 (100.0%)	13 (100.0%)	13 (100.0%)	0 (0.0%)	0 (0.0%)	0 (0.0%)
0	愛知県	△	屋内消火栓設備	3,684	21 (100.0%)	12 (57.1%)	4 (19.0%)	2 (9.5%)	2 (9.5%)	1 (4.8%)	0 (0.0%)	0.57%	21 (100.0%)	16 (76.2%)	16 (76.2%)	5 (23.8%)	0 (0.0%)	0 (0.0%)	
			スプリンクラー設備	5,144	14 (100.0%)	10 (71.4%)	4 (28.6%)	0 (0.0%)	0 (0.0%)	0 (0.0%)	0 (0.0%)	0 (0.0%)	0.27%	14 (100.0%)	12 (85.7%)	12 (85.7%)	2 (14.3%)	0 (0.0%)	0 (0.0%)
			自動火災報知設備	37,997	51 (100.0%)	36 (70.6%)	7 (13.7%)	3 (5.9%)	3 (5.9%)	2 (3.9%)	0 (0.0%)	0 (0.0%)	0.13%	51 (100.0%)	43 (84.3%)	43 (84.3%)	6 (11.8%)	2 (3.9%)	0 (0.0%)
1	愛知県	名古屋市消防局	屋内消火栓設備	1,302	6 (100.0%)	2 (33.3%)	3 (50.0%)	0 (0.0%)	1 (16.7%)	0 (0.0%)	0 (0.0%)	0.46%	6 (100.0%)	4 (66.7%)	4 (100.0%)	2 (33.3%)	0 (0.0%)	0 (0.0%)	
			スプリンクラー設備	2,071	8 (100.0%)	6 (75.0%)	2 (25.0%)	0 (0.0%)	0 (0.0%)	0 (0.0%)	0 (0.0%)	0 (0.0%)	0.39%	8 (100.0%)	6 (75.0%)	6 (100.0%)	2 (25.0%)	0 (0.0%)	0 (0.0%)
			自動火災報知設備	13,807	15 (100.0%)	11 (73.3%)	4 (26.7%)	0 (0.0%)	0 (0.0%)	0 (0.0%)	0 (0.0%)	0 (0.0%)	0.11%	15 (100.0%)	12 (80.0%)	12 (100.0%)	3 (20.0%)	0 (0.0%)	0 (0.0%)
2	愛知県	豊橋市消防本部	屋内消火栓設備	163	0	0	0	0	0	0	0	0.00%	0	0	0	0	0	0	
			スプリンクラー設備	192	0	0	0	0	0	0	0	0.00%	0	0	0	0	0	0	
			自動火災報知設備	1,793	0	0	0	0	0	0	0	0.00%	0	0	0	0	0	0	
3	愛知県	岡崎市消防本部	屋内消火栓設備	134	4 (100.0%)	4 (100.0%)	0 (0.0%)	0 (0.0%)	0 (0.0%)	0 (0.0%)	0 (0.0%)	2.99%	4 (100.0%)	4 (100.0%)	4 (100.0%)	0 (0.0%)	0 (0.0%)	0 (0.0%)	
			スプリンクラー設備	160	0	0	0	0	0	0	0	0.00%	0	0	0	0	0	0	
			自動火災報知設備	1,663	14 (100.0%)	14 (100.0%)	0 (0.0%)	0 (0.0%)	0 (0.0%)	0 (0.0%)	0 (0.0%)	0 (0.0%)	0.84%	14 (100.0%)	14 (100.0%)	14 (100.0%)	0 (0.0%)	0 (0.0%)	0 (0.0%)
4	愛知県	一宮市消防本部	屋内消火栓設備	116	0	0	0	0	0	0	0	0.00%	0	0	0	0	0	0	
			スプリンクラー設備	292	0	0	0	0	0	0	0	0.00%	0	0	0	0	0	0	
			自動火災報知設備	1,445	0	0	0	0	0	0	0	0.00%	0	0	0	0	0	0	
5	愛知県	瀬戸市消防本部	屋内消火栓設備	44	0	0	0	0	0	0	0	0.00%	0	0	0	0	0	0	
			スプリンクラー設備	97	1 (100.0%)	0 (0.0%)	1 (100.0%)	0 (0.0%)	0 (0.0%)	0 (0.0%)	0 (0.0%)	0 (0.0%)	1.03%	1 (100.0%)	1 (100.0%)	1 (100.0%)	0 (0.0%)	0 (0.0%)	0 (0.0%)
			自動火災報知設備	482	2 (100.0%)	0 (0.0%)	1 (50.0%)	1 (50.0%)	0 (0.0%)	0 (0.0%)	0 (0.0%)	0 (0.0%)	0.41%	2 (100.0%)	2 (100.0%)	2 (100.0%)	0 (0.0%)	0 (0.0%)	0 (0.0%)

別紙3-2 【消防本部別】重大違対象物※1の措置状況等※2(特定防火対象物※3／消防用設備等別)

No.	都道府県名	消防本部名	消防用設備等区分	義務対象物数 ※4	重大違反 対象物数 ※5	違反覚知からの経過年数 ※6						重大 違反率 (%)	是正指導・ 是正措置中 の対象物数	警告前段の 行政指導実 施中の対象 物数	改修期限を 定めている 対象物数	警告 対象物数	命令 対象物数	告発 対象物数		
						1年未満	1年以上 3年未満	3年以上 5年未満	5年以上 10年未満	10年以上	不明 ※7									
						A	B	C(C/B)	D(D/B)	E(E/B)	F(F/B)								G(G/B)	H(H/B)
6	愛知県	春日井市消防本部	屋内消火栓設備	141	2	2	0	0	0	0	0	0	1.42%	2	2	2	0	0	0	
			スプリンクラー設備	176	0	0	0	0	0	0	0	0	0	0.00%	0	0	0	0	0	0
			自動火災報知設備	1,197	0	0	0	0	0	0	0	0	0	0.00%	0	0	0	0	0	0
7	愛知県	豊川市消防本部	屋内消火栓設備	72	1	1	0	0	0	0	0	0	1.39%	1	1	1	0	0	0	
			スプリンクラー設備	134	2	2	0	0	0	0	0	0	0	1.49%	2	2	2	0	0	0
			自動火災報知設備	812	1	0	0	0	1	0	0	0	0	0.12%	1	0	0	0	1	0
8	愛知県	津島市消防本部	屋内消火栓設備	32	1	0	1	0	0	0	0	0	3.13%	1	1	1	0	0	0	
			スプリンクラー設備	52	0	0	0	0	0	0	0	0	0	0.00%	0	0	0	0	0	0
			自動火災報知設備	308	1	1	0	0	0	0	0	0	0	0.32%	1	1	1	0	0	0
9	愛知県	豊田市消防本部	屋内消火栓設備	225	1	1	0	0	0	0	0	0	0.44%	1	1	1	0	0	0	
			スプリンクラー設備	209	0	0	0	0	0	0	0	0	0	0.00%	0	0	0	0	0	0
			自動火災報知設備	1,626	0	0	0	0	0	0	0	0	0	0.00%	0	0	0	0	0	0
10	愛知県	西尾市消防本部	屋内消火栓設備	59	0	0	0	0	0	0	0	0	0.00%	0	0	0	0	0	0	
			スプリンクラー設備	88	0	0	0	0	0	0	0	0	0	0.00%	0	0	0	0	0	0
			自動火災報知設備	718	1	1	0	0	0	0	0	0	0	0.14%	1	1	1	0	0	0
11	愛知県	蒲郡市消防本部	屋内消火栓設備	89	0	0	0	0	0	0	0	0	0.00%	0	0	0	0	0	0	
			スプリンクラー設備	77	0	0	0	0	0	0	0	0	0	0.00%	0	0	0	0	0	0
			自動火災報知設備	473	0	0	0	0	0	0	0	0	0	0.00%	0	0	0	0	0	0
12	愛知県	犬山市消防本部	屋内消火栓設備	40	0	0	0	0	0	0	0	0	0.00%	0	0	0	0	0	0	
			スプリンクラー設備	49	0	0	0	0	0	0	0	0	0	0.00%	0	0	0	0	0	0
			自動火災報知設備	342	1	1	0	0	0	0	0	0	0	0.29%	1	1	1	0	0	0
13	愛知県	常滑市消防本部	屋内消火栓設備	51	0	0	0	0	0	0	0	0	0.00%	0	0	0	0	0	0	
			スプリンクラー設備	39	0	0	0	0	0	0	0	0	0	0.00%	0	0	0	0	0	0
			自動火災報知設備	274	0	0	0	0	0	0	0	0	0	0.00%	0	0	0	0	0	0
14	愛知県	江南市消防本部	屋内消火栓設備	29	0	0	0	0	0	0	0	0	0.00%	0	0	0	0	0	0	
			スプリンクラー設備	32	0	0	0	0	0	0	0	0	0	0.00%	0	0	0	0	0	0
			自動火災報知設備	383	0	0	0	0	0	0	0	0	0	0.00%	0	0	0	0	0	0
15	愛知県	小牧市消防本部	屋内消火栓設備	66	0	0	0	0	0	0	0	0	0.00%	0	0	0	0	0	0	
			スプリンクラー設備	93	0	0	0	0	0	0	0	0	0	0.00%	0	0	0	0	0	0
			自動火災報知設備	669	0	0	0	0	0	0	0	0	0	0.00%	0	0	0	0	0	0
16	愛知県	稲沢市消防本部	屋内消火栓設備	49	0	0	0	0	0	0	0	0	0.00%	0	0	0	0	0	0	
			スプリンクラー設備	89	0	0	0	0	0	0	0	0	0	0.00%	0	0	0	0	0	0
			自動火災報知設備	471	3	0	1	1	1	0	0	0	0	0.64%	3	2	2	0	1	0

別紙3-2 【消防本部別】重大違反对象物※1の措置状況等※2(特定防火対象物※3／消防用設備等別)

No.	都道府県名	消防本部名	消防用設備等区分	義務対象物数 ※4	重大違反 対象物数 ※5	違反覚知からの経過年数 ※6						重大 違反率 (%)	是正指導・ 是正措置中 の対象物数	警告前段の 行政指導実 施中の対象 物数	改修期限を 定めている 対象物数	警告 対象物数	命令 対象物数	告発 対象物数	
						1年未満	1年以上 3年未満	3年以上 5年未満	5年以上 10年未満	10年以上	不明 ※7								
						A	B	C(C/B)	D(D/B)	E(E/B)	F(F/B)								G(G/B)
17	愛知県	新城市消防本部	屋内消火栓設備	51	1 (100.0%)	1 (100.0%)	0 (0.0%)	0 (0.0%)	0 (0.0%)	0 (0.0%)	0 (0.0%)	1.96%	1 (100.0%)	0 (0.0%)	0	1 (100.0%)	0 (0.0%)	0 (0.0%)	
			スプリンクラー設備	44	0	0	0	0	0	0	0	0	0.00%	0	0	0	0	0	0
			自動火災報知設備	472	2 (100.0%)	2 (100.0%)	0 (0.0%)	0 (0.0%)	0 (0.0%)	0 (0.0%)	0 (0.0%)	0 (0.0%)	0.42%	2 (100.0%)	2 (100.0%)	2 (100.0%)	0	0	0
18	愛知県	東海市消防本部	屋内消火栓設備	39	1 (100.0%)	0 (0.0%)	0 (0.0%)	1 (100.0%)	0 (0.0%)	0 (0.0%)	0 (0.0%)	2.56%	1 (100.0%)	1 (100.0%)	1 (100.0%)	0	0	0	
			スプリンクラー設備	46	0	0	0	0	0	0	0	0	0.00%	0	0	0	0	0	0
			自動火災報知設備	531	1 (100.0%)	1 (100.0%)	0 (0.0%)	0 (0.0%)	0 (0.0%)	0 (0.0%)	0 (0.0%)	0 (0.0%)	0.19%	1 (100.0%)	1 (100.0%)	1 (100.0%)	0	0	0
19	愛知県	大府市消防本部	屋内消火栓設備	30	0	0	0	0	0	0	0	0.00%	0	0	0	0	0	0	
			スプリンクラー設備	45	1 (100.0%)	1 (100.0%)	0 (0.0%)	0 (0.0%)	0 (0.0%)	0 (0.0%)	0 (0.0%)	0	2.22%	1 (100.0%)	1 (100.0%)	1 (100.0%)	0	0	0
			自動火災報知設備	339	3 (100.0%)	3 (100.0%)	0 (0.0%)	0 (0.0%)	0 (0.0%)	0 (0.0%)	0 (0.0%)	0 (0.0%)	0.88%	3 (100.0%)	3 (100.0%)	3 (100.0%)	0	0	0
20	愛知県	知多市消防本部	屋内消火栓設備	21	0	0	0	0	0	0	0	0.00%	0	0	0	0	0	0	
			スプリンクラー設備	37	0	0	0	0	0	0	0	0	0.00%	0	0	0	0	0	0
			自動火災報知設備	273	0	0	0	0	0	0	0	0	0.00%	0	0	0	0	0	0
21	愛知県	尾張旭市消防本部	屋内消火栓設備	21	0	0	0	0	0	0	0	0.00%	0	0	0	0	0	0	
			スプリンクラー設備	54	0	0	0	0	0	0	0	0	0.00%	0	0	0	0	0	0
			自動火災報知設備	293	0	0	0	0	0	0	0	0	0.00%	0	0	0	0	0	0
22	愛知県	岩倉市消防本部	屋内消火栓設備	5	0	0	0	0	0	0	0	0.00%	0	0	0	0	0	0	
			スプリンクラー設備	24	0	0	0	0	0	0	0	0	0.00%	0	0	0	0	0	0
			自動火災報知設備	188	0	0	0	0	0	0	0	0	0.00%	0	0	0	0	0	0
23	愛知県	田原市消防本部	屋内消火栓設備	31	1 (100.0%)	1 (100.0%)	0 (0.0%)	0 (0.0%)	0 (0.0%)	0 (0.0%)	0 (0.0%)	3.23%	1 (100.0%)	1 (100.0%)	1 (100.0%)	0	0	0	
			スプリンクラー設備	28	0	0	0	0	0	0	0	0	0.00%	0	0	0	0	0	0
			自動火災報知設備	348	0	0	0	0	0	0	0	0	0.00%	0	0	0	0	0	0
24	愛知県	愛西市消防本部	屋内消火栓設備	0	0	0	0	0	0	0	0	-	0	0	0	0	0	0	
			スプリンクラー設備	0	0	0	0	0	0	0	0	0	-	0	0	0	0	0	0
			自動火災報知設備	0	0	0	0	0	0	0	0	0	-	0	0	0	0	0	0
25	愛知県	蟹江町消防本部	屋内消火栓設備	26	0	0	0	0	0	0	0	0.00%	0	0	0	0	0	0	
			スプリンクラー設備	18	0	0	0	0	0	0	0	0	0.00%	0	0	0	0	0	0
			自動火災報知設備	157	0	0	0	0	0	0	0	0	0.00%	0	0	0	0	0	0
26	愛知県	幸田町消防本部	屋内消火栓設備	17	0	0	0	0	0	0	0	0.00%	0	0	0	0	0	0	
			スプリンクラー設備	23	0	0	0	0	0	0	0	0	0.00%	0	0	0	0	0	0
			自動火災報知設備	165	0	0	0	0	0	0	0	0	0.00%	0	0	0	0	0	0
27	愛知県	知多中部広域事務組合消防本部	屋内消火栓設備	97	0	0	0	0	0	0	0	0.00%	0	0	0	0	0	0	
			スプリンクラー設備	157	1 (100.0%)	1 (100.0%)	0 (0.0%)	0 (0.0%)	0 (0.0%)	0 (0.0%)	0 (0.0%)	0 (0.0%)	0.64%	1 (100.0%)	1 (100.0%)	1 (100.0%)	0	0	0
			自動火災報知設備	1,011	0	0	0	0	0	0	0	0	0.00%	0	0	0	0	0	0

別紙3-2 【消防本部別】重大違対象物※1の措置状況等※2(特定防火対象物※3／消防用設備等別)

No.	都道府県名	消防本部名	消防用設備等区分	義務対象物数 ※4	重大違反 対象物数 ※5	違反覚知からの経過年数 ※6						重大 違反率 (%)	是正指導・ 是正措置中 の対象物数	警告前段の 行政指導実 施中の対象 物数	改修期限を 定めている 対象物数	警告 対象物数	命令 対象物数	告発 対象物数
						1年未満	1年以上 3年未満	3年以上 5年未満	5年以上 10年未満	10年以上	不明 ※7							
						A	B	C(C/B)	D(D/B)	E(E/B)	F(F/B)							
28	愛知県	尾三消防組合消防本部	屋内消火栓設備	303	1	0	0	1	0	0	0	0.33%	1	1	1	0	0	0
			スプリンクラー設備	193	1	0	1	0	0	0	0	0.52%	1	1	1	0	0	0
			自動火災報知設備	1,184	1	1	0	0	0	0	0	0.08%	1	1	1	0	0	0
29	愛知県	海部東部消防組合消防本部	屋内消火栓設備	30	0	0	0	0	0	0	0.00%	0	0	0	0	0	0	
			スプリンクラー設備	48	0	0	0	0	0	0	0.00%	0	0	0	0	0	0	
			自動火災報知設備	341	0	0	0	0	0	0	0.00%	0	0	0	0	0	0	
30	愛知県	海部南部消防組合消防本部	屋内消火栓設備	26	0	0	0	0	0	0	0.00%	0	0	0	0	0	0	
			スプリンクラー設備	36	0	0	0	0	0	0	0.00%	0	0	0	0	0	0	
			自動火災報知設備	187	1	0	1	0	0	0	0.53%	1	1	1	0	0	0	
31	愛知県	丹羽広域事務組合消防本部	屋内消火栓設備	36	0	0	0	0	0	0	0.00%	0	0	0	0	0	0	
			スプリンクラー設備	35	0	0	0	0	0	0	0.00%	0	0	0	0	0	0	
			自動火災報知設備	163	0	0	0	0	0	0	0.00%	0	0	0	0	0	0	
32	愛知県	知多南部消防組合消防本部	屋内消火栓設備	60	2	0	0	1	1	0	3.33%	2	0	0	2	0	0	
			スプリンクラー設備	31	0	0	0	0	0	0	0.00%	0	0	0	0	0	0	
			自動火災報知設備	447	4	0	0	1	1	2	0	0.89%	4	1	1	3	0	0
33	愛知県	西春日井広域事務組合消防本部	屋内消火栓設備	88	0	0	0	0	0	0	0.00%	0	0	0	0	0	0	
			スプリンクラー設備	220	0	0	0	0	0	0	0.00%	0	0	0	0	0	0	
			自動火災報知設備	3,344	0	0	0	0	0	0	0.00%	0	0	0	0	0	0	
34	愛知県	衣浦東部広域連合消防局	屋内消火栓設備	191	0	0	0	0	0	0	0.00%	0	0	0	0	0	0	
			スプリンクラー設備	255	0	0	0	0	0	0	0.00%	0	0	0	0	0	0	
			自動火災報知設備	2,091	1	1	0	0	0	0	0.05%	1	1	1	0	0	0	
0	三重県	[X]	屋内消火栓設備	1,440	16	4	4	2	4	2	0	1.11%	16	11	11	4	1	0
			スプリンクラー設備	1,530	3	0	0	1	2	0	0	0.20%	3	1	1	2	0	0
			自動火災報知設備	10,245	56	12	9	11	17	7	0	0.55%	56	46	46	4	6	0
1	三重県	桑名市消防本部	屋内消火栓設備	121	0	0	0	0	0	0	0.00%	0	0	0	0	0	0	
			スプリンクラー設備	190	0	0	0	0	0	0	0.00%	0	0	0	0	0	0	
			自動火災報知設備	884	1	0	0	0	0	1	0	0.11%	1	0	0	0	1	0
2	三重県	四日市市消防本部	屋内消火栓設備	231	2	1	0	0	1	0	0	0.87%	2	1	1	1	0	0
			スプリンクラー設備	220	1	0	0	0	1	0	0	0.45%	1	0	0	1	0	0
			自動火災報知設備	1,600	2	2	0	0	0	0	0	0.13%	2	2	2	0	0	0
3	三重県	菰野町消防本部	屋内消火栓設備	24	1	0	1	0	0	0	0	4.17%	1	1	1	0	0	0
			スプリンクラー設備	31	0	0	0	0	0	0	0.00%	0	0	0	0	0	0	
			自動火災報知設備	177	0	0	0	0	0	0	0.00%	0	0	0	0	0	0	

別紙3-2 【消防本部別】重大違対象物※1の措置状況等※2(特定防火対象物※3／消防用設備等別)

No.	都道府県名	消防本部名	消防用設備等区分	義務対象物数 ※4	重大違反 対象物数 ※5	違反覚知からの経過年数 ※6						重大 違反率 (%)	是正指導・ 是正措置中 の対象物数	警告前段の 行政指導実 施中の対象 物数	改修期限を 定めている 対象物数	警告 対象物数	命令 対象物数	告発 対象物数
						1年未満	1年以上 3年未満	3年以上 5年未満	5年以上 10年未満	10年以上	不明 ※7							
						A	B	C(C/B)	D(D/B)	E(E/B)	F(F/B)							
4	三重県	鈴鹿市消防本部	屋内消火栓設備	100	2	2	0	0	0	0	0	2.00%	2	1	1	1	0	0
			スプリンクラー設備	149	0	0	0	0	0	0	0	0.00%	0	0	0	0	0	0
			自動火災報知設備	1,073	8	2	1	1	4	0	0	0.75%	8	2	2	2	4	0
5	三重県	亀山市消防本部	屋内消火栓設備	31	0	0	0	0	0	0	0.00%	0	0	0	0	0	0	
			スプリンクラー設備	18	0	0	0	0	0	0	0.00%	0	0	0	0	0	0	
			自動火災報知設備	196	0	0	0	0	0	0	0.00%	0	0	0	0	0	0	
6	三重県	津市消防本部	屋内消火栓設備	339	1	0	1	0	0	0	0.29%	1	1	1	0	0	0	
			スプリンクラー設備	246	0	0	0	0	0	0	0.00%	0	0	0	0	0	0	
			自動火災報知設備	1,556	3	2	0	0	0	1	0	0.19%	3	2	2	1	0	0
7	三重県	松阪地区広域消防組合	屋内消火栓設備	145	1	1	0	0	0	0	0.69%	1	1	1	0	0	0	
			スプリンクラー設備	210	0	0	0	0	0	0	0.00%	0	0	0	0	0	0	
			自動火災報知設備	1,150	1	0	0	1	0	0	0.09%	1	1	1	0	0	0	
8	三重県	伊勢市消防本部	屋内消火栓設備	127	2	0	1	0	1	0	1.57%	2	2	2	0	0	0	
			スプリンクラー設備	123	1	0	0	1	0	0	0.81%	1	0	0	1	0	0	
			自動火災報知設備	953	7	4	1	1	1	0	0.73%	7	7	7	0	0	0	
9	三重県	鳥羽市消防本部	屋内消火栓設備	63	3	0	0	1	2	0	4.76%	3	3	3	0	0	0	
			スプリンクラー設備	28	0	0	0	0	0	0	0.00%	0	0	0	0	0	0	
			自動火災報知設備	323	2	0	2	0	0	0	0.62%	2	2	2	0	0	0	
10	三重県	志摩市消防本部	屋内消火栓設備	59	1	0	0	0	0	1	1.69%	1	0	0	1	0	0	
			スプリンクラー設備	69	0	0	0	0	0	0	0.00%	0	0	0	0	0	0	
			自動火災報知設備	752	1	0	0	0	1	0	0.13%	1	1	1	0	0	0	
11	三重県	紀勢地区広域消防組合消防本部	屋内消火栓設備	21	1	0	0	0	0	1	4.76%	1	1	1	0	0	0	
			スプリンクラー設備	28	0	0	0	0	0	0	0.00%	0	0	0	0	0	0	
			自動火災報知設備	180	18	0	0	5	8	5	10.00%	18	18	18	0	0	0	
12	三重県	三重紀北消防組合消防本部	屋内消火栓設備	21	0	0	0	0	0	0	0.00%	0	0	0	0	0	0	
			スプリンクラー設備	47	0	0	0	0	0	0	0.00%	0	0	0	0	0	0	
			自動火災報知設備	202	3	1	0	2	0	0	1.49%	3	3	3	0	0	0	
13	三重県	熊野市消防本部	屋内消火栓設備	32	0	0	0	0	0	0	0.00%	0	0	0	0	0	0	
			スプリンクラー設備	46	1	0	0	0	1	0	2.17%	1	1	1	0	0	0	
			自動火災報知設備	236	4	0	2	0	2	0	1.69%	4	4	4	0	0	0	
14	三重県	伊賀市消防本部	屋内消火栓設備	81	2	0	1	1	0	0	2.47%	2	0	0	1	1	0	
			スプリンクラー設備	60	0	0	0	0	0	0	0.00%	0	0	0	0	0	0	
			自動火災報知設備	582	6	1	3	1	1	0	1.03%	6	4	4	1	1	0	

別紙3-2 【消防本部別】重大違反对象物^{※1}の措置状況等^{※2}(特定防火対象物^{※3}／消防用設備等別)

No.	都道府県名	消防本部名	消防用設備等区分	義務対象物数 ※4	重大違反对象物数 ※5	違反覚知からの経過年数 ※6						重大 違反率 (%)	是正指導・ 是正措置中 の対象物数	警告前段の 行政指導実 施中の対象 物数	改修期限を 定めている 対象物数	警告 対象物数	命令 対象物数	告発 対象物数	
						1年未満	1年以上 3年未満	3年以上 5年未満	5年以上 10年未満	10年以上	不明 ※7								
						A	B	C(C/B)	D(D/B)	E(E/B)	F(F/B)								G(G/B)
15	三重県	名張市消防本部	屋内消火栓設備	45	0	0	0	0	0	0	0	0.00%	0	0	0	0	0	0	
			スプリンクラー設備	65	0	0	0	0	0	0	0	0	0.00%	0	0	0	0	0	0
			自動火災報知設備	381	0	0	0	0	0	0	0	0	0.00%	0	0	0	0	0	0
0	滋賀県		屋内消火栓設備	884	1 (100.0%)	1 (100.0%)	0 (0.0%)	0 (0.0%)	0 (0.0%)	0 (0.0%)	0 (0.0%)	0.11%	1 (100.0%)	0 (0.0%)	0 (0.0%)	1 (100.0%)	0 (0.0%)	0 (0.0%)	
			スプリンクラー設備	939	0	0	0	0	0	0	0	0	0.00%	0	0	0	0	0	0
			自動火災報知設備	7,769	3 (100.0%)	3 (100.0%)	0 (0.0%)	0 (0.0%)	0 (0.0%)	0 (0.0%)	0 (0.0%)	0 (0.0%)	0.04%	3 (100.0%)	0 (0.0%)	0 (0.0%)	3 (100.0%)	0 (0.0%)	0 (0.0%)
1	滋賀県	大津市消防局	屋内消火栓設備	177	0	0	0	0	0	0	0	0.00%	0	0	0	0	0	0	
			スプリンクラー設備	228	0	0	0	0	0	0	0	0.00%	0	0	0	0	0	0	
			自動火災報知設備	1,722	0	0	0	0	0	0	0	0.00%	0	0	0	0	0	0	0
2	滋賀県	湖南広域消防局	屋内消火栓設備	185	1 (100.0%)	1 (100.0%)	0 (0.0%)	0 (0.0%)	0 (0.0%)	0 (0.0%)	0 (0.0%)	0.54%	1 (100.0%)	0 (0.0%)	0	1 (100.0%)	0 (0.0%)	0 (0.0%)	
			スプリンクラー設備	209	0	0	0	0	0	0	0	0.00%	0	0	0	0	0	0	
			自動火災報知設備	1,517	3 (100.0%)	3 (100.0%)	0 (0.0%)	0 (0.0%)	0 (0.0%)	0 (0.0%)	0 (0.0%)	0 (0.0%)	0.20%	3 (100.0%)	0 (0.0%)	0	3 (100.0%)	0 (0.0%)	0 (0.0%)
3	滋賀県	甲賀広域行政組合消防本部	屋内消火栓設備	81	0	0	0	0	0	0	0	0.00%	0	0	0	0	0	0	
			スプリンクラー設備	100	0	0	0	0	0	0	0	0.00%	0	0	0	0	0	0	
			自動火災報知設備	804	0	0	0	0	0	0	0	0.00%	0	0	0	0	0	0	
4	滋賀県	東近江行政組合消防本部	屋内消火栓設備	142	0	0	0	0	0	0	0	0.00%	0	0	0	0	0	0	
			スプリンクラー設備	162	0	0	0	0	0	0	0	0.00%	0	0	0	0	0	0	
			自動火災報知設備	1,223	0	0	0	0	0	0	0	0.00%	0	0	0	0	0	0	
5	滋賀県	彦根市消防本部	屋内消火栓設備	96	0	0	0	0	0	0	0	0.00%	0	0	0	0	0	0	
			スプリンクラー設備	100	0	0	0	0	0	0	0	0.00%	0	0	0	0	0	0	
			自動火災報知設備	759	0	0	0	0	0	0	0	0.00%	0	0	0	0	0	0	
6	滋賀県	湖北地域消防本部	屋内消火栓設備	169	0	0	0	0	0	0	0	0.00%	0	0	0	0	0	0	
			スプリンクラー設備	92	0	0	0	0	0	0	0	0.00%	0	0	0	0	0	0	
			自動火災報知設備	1,137	0	0	0	0	0	0	0	0.00%	0	0	0	0	0	0	
7	滋賀県	高島市消防本部	屋内消火栓設備	34	0	0	0	0	0	0	0	0.00%	0	0	0	0	0	0	
			スプリンクラー設備	48	0	0	0	0	0	0	0	0.00%	0	0	0	0	0	0	
			自動火災報知設備	607	0	0	0	0	0	0	0	0.00%	0	0	0	0	0	0	
0	京都府		屋内消火栓設備	1,871	1 (100.0%)	1 (100.0%)	0 (0.0%)	0 (0.0%)	0 (0.0%)	0 (0.0%)	0 (0.0%)	0.05%	1 (100.0%)	1 (100.0%)	1 (100.0%)	0 (0.0%)	0 (0.0%)	0 (0.0%)	
			スプリンクラー設備	1,755	0	0	0	0	0	0	0	0	0.00%	0	0	0	0	0	0
			自動火災報知設備	15,933	3 (100.0%)	2 (66.7%)	1 (33.3%)	0 (0.0%)	0 (0.0%)	0 (0.0%)	0 (0.0%)	0 (0.0%)	0.02%	3 (100.0%)	2 (66.7%)	2 (66.7%)	1 (33.3%)	0 (0.0%)	0 (0.0%)
1	京都府	京都市消防局	屋内消火栓設備	1,296	0	0	0	0	0	0	0	0.00%	0	0	0	0	0	0	
			スプリンクラー設備	1,026	0	0	0	0	0	0	0	0.00%	0	0	0	0	0	0	
			自動火災報知設備	10,581	2 (100.0%)	1 (50.0%)	1 (50.0%)	0 (0.0%)	0 (0.0%)	0 (0.0%)	0 (0.0%)	0 (0.0%)	0.02%	2 (100.0%)	1 (50.0%)	1 (100.0%)	1 (50.0%)	0 (0.0%)	0 (0.0%)

別紙3-2 【消防本部別】重大違反对象物^{※1}の措置状況等^{※2}(特定防火対象物^{※3}／消防用設備等別)

No.	都道府県名	消防本部名	消防用設備等区分	義務対象物数 ※4	重大違反对象物数 ※5	違反覚知からの経過年数 ※6						重大 違反率 (%)	是正指導・ 是正措置中 の対象物数	警告前段の 行政指導実 施中の対象物 数	改修期限を 定めている 対象物数	警告 対象物数	命令 対象物数	告発 対象物数	
						1年未満	1年以上 3年未満	3年以上 5年未満	5年以上 10年未満	10年以上	不明 ※7								
						A	B	C(C/B)	D(D/B)	E(E/B)	F(F/B)								G(G/B)
2	京都府	福知山市消防本部	屋内消火栓設備	59	1 (100.0%)	1 (100.0%)	0 (0.0%)	0 (0.0%)	0 (0.0%)	0 (0.0%)	0 (0.0%)	1.69%	1 (100.0%)	1 (100.0%)	1 (100.0%)	0 (0.0%)	0 (0.0%)	0 (0.0%)	
			スプリンクラー設備	83	0	0	0	0	0	0	0	0	0.00%	0	0	0	0	0	0
			自動火災報知設備	586	0	0	0	0	0	0	0	0	0.00%	0	0	0	0	0	0
3	京都府	舞鶴市消防本部	屋内消火栓設備	43	0	0	0	0	0	0	0	0.00%	0	0	0	0	0	0	
			スプリンクラー設備	53	0	0	0	0	0	0	0	0.00%	0	0	0	0	0	0	
			自動火災報知設備	540	0	0	0	0	0	0	0	0.00%	0	0	0	0	0	0	
4	京都府	綾部市消防本部	屋内消火栓設備	26	0	0	0	0	0	0	0	0.00%	0	0	0	0	0	0	
			スプリンクラー設備	30	0	0	0	0	0	0	0	0.00%	0	0	0	0	0	0	
			自動火災報知設備	195	0	0	0	0	0	0	0	0.00%	0	0	0	0	0	0	
5	京都府	宇治市消防本部	屋内消火栓設備	79	0	0	0	0	0	0	0	0.00%	0	0	0	0	0	0	
			スプリンクラー設備	102	0	0	0	0	0	0	0	0.00%	0	0	0	0	0	0	
			自動火災報知設備	587	0	0	0	0	0	0	0	0.00%	0	0	0	0	0	0	
6	京都府	城陽市消防本部	屋内消火栓設備	42	0	0	0	0	0	0	0	0.00%	0	0	0	0	0	0	
			スプリンクラー設備	57	0	0	0	0	0	0	0	0.00%	0	0	0	0	0	0	
			自動火災報知設備	248	0	0	0	0	0	0	0	0.00%	0	0	0	0	0	0	
7	京都府	八幡市消防本部	屋内消火栓設備	24	0	0	0	0	0	0	0	0.00%	0	0	0	0	0	0	
			スプリンクラー設備	34	0	0	0	0	0	0	0	0.00%	0	0	0	0	0	0	
			自動火災報知設備	193	1 (100.0%)	1 (100.0%)	0 (0.0%)	0 (0.0%)	0 (0.0%)	0 (0.0%)	0 (0.0%)	0 (0.0%)	0.52%	1 (100.0%)	1 (100.0%)	1 (100.0%)	0 (0.0%)	0 (0.0%)	0 (0.0%)
8	京都府	京田辺市消防本部	屋内消火栓設備	23	0	0	0	0	0	0	0	0.00%	0	0	0	0	0	0	
			スプリンクラー設備	33	0	0	0	0	0	0	0	0.00%	0	0	0	0	0	0	
			自動火災報知設備	304	0	0	0	0	0	0	0	0.00%	0	0	0	0	0	0	
9	京都府	京丹後市消防本部	屋内消火栓設備	68	0	0	0	0	0	0	0	0.00%	0	0	0	0	0	0	
			スプリンクラー設備	46	0	0	0	0	0	0	0	0.00%	0	0	0	0	0	0	
			自動火災報知設備	563	0	0	0	0	0	0	0	0.00%	0	0	0	0	0	0	
10	京都府	久御山町消防本部	屋内消火栓設備	11	0	0	0	0	0	0	0	0.00%	0	0	0	0	0	0	
			スプリンクラー設備	13	0	0	0	0	0	0	0	0.00%	0	0	0	0	0	0	
			自動火災報知設備	78	0	0	0	0	0	0	0	0.00%	0	0	0	0	0	0	
11	京都府	精華町消防本部	屋内消火栓設備	15	0	0	0	0	0	0	0	0.00%	0	0	0	0	0	0	
			スプリンクラー設備	14	0	0	0	0	0	0	0	0.00%	0	0	0	0	0	0	
			自動火災報知設備	79	0	0	0	0	0	0	0	0.00%	0	0	0	0	0	0	
12	京都府	相楽中部消防組合消防本部	屋内消火栓設備	18	0	0	0	0	0	0	0	0.00%	0	0	0	0	0	0	
			スプリンクラー設備	42	0	0	0	0	0	0	0	0.00%	0	0	0	0	0	0	
			自動火災報知設備	280	0	0	0	0	0	0	0	0.00%	0	0	0	0	0	0	

別紙3-2 【消防本部別】重大違対象物※1の措置状況等※2(特定防火対象物※3／消防用設備等別)

No.	都道府県名	消防本部名	消防用設備等区分	義務対象物数 ※4	重大違反 対象物数 ※5	違反覚知からの経過年数 ※6						重大 違反率 (%)	是正指導・ 是正措置中 の対象物数	警告前段の 行政指導実 施中の対象 物数	改修期限を 定めている 対象物数	警告 対象物数	命令 対象物数	告発 対象物数	
						1年未満	1年以上 3年未満	3年以上 5年未満	5年以上 10年未満	10年以上	不明 ※7								
						A	B	C(C/B)	D(D/B)	E(E/B)	F(F/B)								G(G/B)
13	京都府	宮津与謝消防組合消防本部	屋内消火栓設備	40	0	0	0	0	0	0	0	0.00%	0	0	0	0	0	0	
			スプリンクラー設備	32	0	0	0	0	0	0	0	0	0.00%	0	0	0	0	0	0
			自動火災報知設備	454	0	0	0	0	0	0	0	0	0.00%	0	0	0	0	0	0
14	京都府	京都中部広域消防組合消防本部	屋内消火栓設備	81	0	0	0	0	0	0	0	0.00%	0	0	0	0	0	0	
			スプリンクラー設備	97	0	0	0	0	0	0	0	0	0.00%	0	0	0	0	0	0
			自動火災報知設備	787	0	0	0	0	0	0	0	0	0.00%	0	0	0	0	0	0
15	京都府	乙訓消防組合消防本部	屋内消火栓設備	46	0	0	0	0	0	0	0	0.00%	0	0	0	0	0	0	
			スプリンクラー設備	93	0	0	0	0	0	0	0	0	0.00%	0	0	0	0	0	0
			自動火災報知設備	458	0	0	0	0	0	0	0	0	0.00%	0	0	0	0	0	0
0	大阪府	X	屋内消火栓設備	7,582	27 (100.0%)	17 (63.0%)	7 (25.9%)	1 (3.7%)	0 (0.0%)	2 (7.4%)	0 (0.0%)	0.36%	27 (100.0%)	25 (92.6%)	25 (100.0%)	2 (7.4%)	0 (0.0%)	0 (0.0%)	
			スプリンクラー設備	6,706	8 (100.0%)	5 (62.5%)	2 (25.0%)	0 (0.0%)	0 (0.0%)	1 (12.5%)	0 (0.0%)	0 (0.0%)	0.12%	8 (100.0%)	7 (87.5%)	7 (100.0%)	1 (12.5%)	0 (0.0%)	0 (0.0%)
			自動火災報知設備	43,354	79 (100.0%)	49 (62.0%)	14 (17.7%)	3 (3.8%)	4 (5.1%)	9 (11.4%)	0 (0.0%)	0 (0.0%)	0.18%	79 (100.0%)	74 (93.7%)	68 (91.9%)	5 (6.3%)	0 (0.0%)	0 (0.0%)
1	大阪府	大阪市消防局	屋内消火栓設備	3,616	18 (100.0%)	14 (77.8%)	4 (22.2%)	0 (0.0%)	0 (0.0%)	0 (0.0%)	0 (0.0%)	0.50%	18 (100.0%)	17 (94.4%)	17 (100.0%)	1 (5.6%)	0 (0.0%)	0 (0.0%)	
			スプリンクラー設備	2,534	6 (100.0%)	4 (66.7%)	1 (16.7%)	0 (0.0%)	0 (0.0%)	1 (16.7%)	0 (0.0%)	0 (0.0%)	0.24%	6 (100.0%)	5 (83.3%)	5 (100.0%)	1 (16.7%)	0 (0.0%)	0 (0.0%)
			自動火災報知設備	20,073	43 (100.0%)	37 (86.0%)	1 (2.3%)	0 (0.0%)	2 (4.7%)	3 (7.0%)	0 (0.0%)	0 (0.0%)	0.21%	43 (100.0%)	41 (95.3%)	41 (100.0%)	2 (4.7%)	0 (0.0%)	0 (0.0%)
2	大阪府	堺市消防局	屋内消火栓設備	1,079	1 (100.0%)	1 (100.0%)	0 (0.0%)	0 (0.0%)	0 (0.0%)	0 (0.0%)	0 (0.0%)	0.09%	1 (100.0%)	1 (100.0%)	1 (100.0%)	0 (0.0%)	0 (0.0%)	0 (0.0%)	
			スプリンクラー設備	779	0	0	0	0	0	0	0	0	0.00%	0	0	0	0	0	0
			自動火災報知設備	4,045	8 (100.0%)	3 (37.5%)	4 (50.0%)	0 (0.0%)	1 (12.5%)	0 (0.0%)	0 (0.0%)	0 (0.0%)	0.20%	8 (100.0%)	7 (87.5%)	7 (100.0%)	1 (12.5%)	0 (0.0%)	0 (0.0%)
3	大阪府	岸和田市消防本部	屋内消火栓設備	140	1 (100.0%)	0 (0.0%)	1 (100.0%)	0 (0.0%)	0 (0.0%)	0 (0.0%)	0 (0.0%)	0.71%	1 (100.0%)	1 (100.0%)	1 (100.0%)	0 (0.0%)	0 (0.0%)	0 (0.0%)	
			スプリンクラー設備	143	0	0	0	0	0	0	0	0	0.00%	0	0	0	0	0	0
			自動火災報知設備	894	4 (100.0%)	3 (75.0%)	1 (25.0%)	0 (0.0%)	0 (0.0%)	0 (0.0%)	0 (0.0%)	0 (0.0%)	0.45%	4 (100.0%)	4 (100.0%)	4 (100.0%)	0 (0.0%)	0 (0.0%)	0 (0.0%)
4	大阪府	豊中市消防局	屋内消火栓設備	281	0	0	0	0	0	0	0	0.00%	0	0	0	0	0	0	
			スプリンクラー設備	287	0	0	0	0	0	0	0	0	0.00%	0	0	0	0	0	0
			自動火災報知設備	1,453	1 (100.0%)	0 (0.0%)	0 (0.0%)	1 (100.0%)	0 (0.0%)	0 (0.0%)	0 (0.0%)	0 (0.0%)	0.07%	1 (100.0%)	1 (100.0%)	1 (100.0%)	0 (0.0%)	0 (0.0%)	0 (0.0%)
5	大阪府	池田市消防本部	屋内消火栓設備	41	0	0	0	0	0	0	0	0.00%	0	0	0	0	0	0	
			スプリンクラー設備	62	0	0	0	0	0	0	0	0	0.00%	0	0	0	0	0	0
			自動火災報知設備	523	0	0	0	0	0	0	0	0	0.00%	0	0	0	0	0	0
6	大阪府	吹田市消防本部	屋内消火栓設備	284	0	0	0	0	0	0	0	0.00%	0	0	0	0	0	0	
			スプリンクラー設備	230	0	0	0	0	0	0	0	0	0.00%	0	0	0	0	0	0
			自動火災報知設備	1,300	0	0	0	0	0	0	0	0	0.00%	0	0	0	0	0	0
7	大阪府	泉大津市消防本部	屋内消火栓設備	29	0	0	0	0	0	0	0	0.00%	0	0	0	0	0	0	
			スプリンクラー設備	55	0	0	0	0	0	0	0	0	0.00%	0	0	0	0	0	0
			自動火災報知設備	294	0	0	0	0	0	0	0	0	0.00%	0	0	0	0	0	0

別紙3-2 【消防本部別】重大違反对象物※1の措置状況等※2(特定防火対象物※3／消防用設備等別)

No.	都道府県名	消防本部名	消防用設備等区分	義務対象物数 ※4	重大違反 対象物数 ※5	違反覚知からの経過年数 ※6						重大 違反率 (%)	是正指導・ 是正措置中 の対象物数	警告前段の 行政指導実 施中の対象 物数	改修期限を 定めている 対象物数	警告 対象物数	命令 対象物数	告発 対象物数	
						1年未満	1年以上 3年未満	3年以上 5年未満	5年以上 10年未満	10年以上	不明 ※7								
						A	B	C(C/B)	D(D/B)	E(E/B)	F(F/B)								G(G/B)
8	大阪府	高槻市消防本部	屋内消火栓設備	164	0	0	0	0	0	0	0	0.00%	0	0	0	0	0	0	
			スプリンクラー設備	172	0	0	0	0	0	0	0	0	0.00%	0	0	0	0	0	0
			自動火災報知設備	1,204	0	0	0	0	0	0	0	0	0.00%	0	0	0	0	0	0
9	大阪府	貝塚市消防本部	屋内消火栓設備	43	0	0	0	0	0	0	0	0.00%	0	0	0	0	0	0	
			スプリンクラー設備	68	0	0	0	0	0	0	0	0.00%	0	0	0	0	0	0	0
			自動火災報知設備	396	0	0	0	0	0	0	0	0.00%	0	0	0	0	0	0	0
10	大阪府	茨木市消防本部	屋内消火栓設備	106	0	0	0	0	0	0	0	0.00%	0	0	0	0	0	0	
			スプリンクラー設備	155	0	0	0	0	0	0	0	0.00%	0	0	0	0	0	0	0
			自動火災報知設備	1,016	0	0	0	0	0	0	0	0.00%	0	0	0	0	0	0	0
11	大阪府	八尾市消防本部	屋内消火栓設備	107	1 (100.0%)	0 (0.0%)	1 (100.0%)	0 (0.0%)	0 (0.0%)	0 (0.0%)	0 (0.0%)	0.93%	1 (100.0%)	1 (100.0%)	1 (100.0%)	0 (0.0%)	0 (0.0%)	0 (0.0%)	
			スプリンクラー設備	231	1 (100.0%)	0 (0.0%)	1 (100.0%)	0 (0.0%)	0 (0.0%)	0 (0.0%)	0 (0.0%)	0.43%	1 (100.0%)	1 (100.0%)	1 (100.0%)	0 (0.0%)	0 (0.0%)	0 (0.0%)	
			自動火災報知設備	1,047	2 (100.0%)	0 (0.0%)	2 (100.0%)	0 (0.0%)	0 (0.0%)	0 (0.0%)	0 (0.0%)	0.19%	2 (100.0%)	2 (100.0%)	2 (100.0%)	0 (0.0%)	0 (0.0%)	0 (0.0%)	
12	大阪府	富田林市消防本部	屋内消火栓設備	47	0	0	0	0	0	0	0	0.00%	0	0	0	0	0	0	
			スプリンクラー設備	114	0	0	0	0	0	0	0	0.00%	0	0	0	0	0	0	0
			自動火災報知設備	531	8 (100.0%)	2 (25.0%)	4 (50.0%)	1 (12.5%)	1 (12.5%)	0 (0.0%)	0 (0.0%)	1.51%	8 (100.0%)	8 (100.0%)	2 (25.0%)	0 (0.0%)	0 (0.0%)	0 (0.0%)	
13	大阪府	河内長野市消防本部	屋内消火栓設備	42	0	0	0	0	0	0	0	0.00%	0	0	0	0	0	0	
			スプリンクラー設備	69	0	0	0	0	0	0	0	0.00%	0	0	0	0	0	0	
			自動火災報知設備	374	0	0	0	0	0	0	0	0.00%	0	0	0	0	0	0	
14	大阪府	松原市消防本部	屋内消火栓設備	55	1 (100.0%)	0 (0.0%)	1 (100.0%)	0 (0.0%)	0 (0.0%)	0 (0.0%)	0 (0.0%)	1.82%	1 (100.0%)	1 (100.0%)	1 (100.0%)	0 (0.0%)	0 (0.0%)	0 (0.0%)	
			スプリンクラー設備	98	0	0	0	0	0	0	0	0.00%	0	0	0	0	0	0	
			自動火災報知設備	469	3 (100.0%)	2 (66.7%)	1 (33.3%)	0 (0.0%)	0 (0.0%)	0 (0.0%)	0 (0.0%)	0.64%	3 (100.0%)	3 (100.0%)	3 (100.0%)	0 (0.0%)	0 (0.0%)	0 (0.0%)	
15	大阪府	和泉市消防本部	屋内消火栓設備	86	3 (100.0%)	2 (66.7%)	0 (0.0%)	1 (33.3%)	0 (0.0%)	0 (0.0%)	0 (0.0%)	3.49%	3 (100.0%)	3 (100.0%)	3 (100.0%)	0 (0.0%)	0 (0.0%)	0 (0.0%)	
			スプリンクラー設備	140	1 (100.0%)	1 (100.0%)	0 (0.0%)	0 (0.0%)	0 (0.0%)	0 (0.0%)	0 (0.0%)	0.71%	1 (100.0%)	1 (100.0%)	1 (100.0%)	0 (0.0%)	0 (0.0%)	0 (0.0%)	
			自動火災報知設備	721	4 (100.0%)	2 (50.0%)	1 (25.0%)	1 (25.0%)	0 (0.0%)	0 (0.0%)	0 (0.0%)	0.55%	4 (100.0%)	4 (100.0%)	4 (100.0%)	0 (0.0%)	0 (0.0%)	0 (0.0%)	
16	大阪府	箕面市消防本部	屋内消火栓設備	85	0	0	0	0	0	0	0	0.00%	0	0	0	0	0	0	
			スプリンクラー設備	106	0	0	0	0	0	0	0	0.00%	0	0	0	0	0	0	
			自動火災報知設備	650	0	0	0	0	0	0	0	0.00%	0	0	0	0	0	0	
17	大阪府	摂津市消防本部	屋内消火栓設備	34	0	0	0	0	0	0	0	0.00%	0	0	0	0	0	0	
			スプリンクラー設備	39	0	0	0	0	0	0	0	0.00%	0	0	0	0	0	0	
			自動火災報知設備	325	0	0	0	0	0	0	0	0.00%	0	0	0	0	0	0	
18	大阪府	東大阪市消防局	屋内消火栓設備	460	2 (100.0%)	0 (0.0%)	0 (0.0%)	0 (0.0%)	0 (0.0%)	2 (100.0%)	0 (0.0%)	0.43%	2 (100.0%)	1 (50.0%)	1 (100.0%)	1 (50.0%)	0 (0.0%)	0 (0.0%)	
			スプリンクラー設備	379	0	0	0	0	0	0	0	0.00%	0	0	0	0	0	0	
			自動火災報知設備	2,290	5 (100.0%)	0 (0.0%)	0 (0.0%)	0 (0.0%)	0 (0.0%)	5 (100.0%)	0 (0.0%)	0.22%	5 (100.0%)	3 (60.0%)	3 (100.0%)	2 (40.0%)	0 (0.0%)	0 (0.0%)	

別紙3-2 【消防本部別】重大違反对象物※1の措置状況等※2(特定防火対象物※3／消防用設備等別)

No.	都道府県名	消防本部名	消防用設備等区分	義務対象物数 ※4	重大違反对象物数 ※5	違反覚知からの経過年数 ※6						重大 違反率 (%)	是正指導・ 是正措置中 の対象物数	警告前段の 行政指導実 施中の対象 物数	改修期限を 定めている 対象物数	警告 対象物数	命令 対象物数	告発 対象物数	
						1年未満	1年以上 3年未満	3年以上 5年未満	5年以上 10年未満	10年以上	不明 ※7								
						A	B	C(C/B)	D(D/B)	E(E/B)	F(F/B)								G(G/B)
19	大阪府	交野市消防本部	屋内消火栓設備	34	0	0	0	0	0	0	0	0.00%	0	0	0	0	0	0	
			スプリンクラー設備	44	0	0	0	0	0	0	0	0	0.00%	0	0	0	0	0	
			自動火災報知設備	208	1 (100.0%)	0 (0.0%)	0 (0.0%)	0 (0.0%)	0 (0.0%)	0 (0.0%)	1 (100.0%)	0 (0.0%)	0.48%	1 (100.0%)	1 (100.0%)	1 (100.0%)	0 (0.0%)	0 (0.0%)	0 (0.0%)
20	大阪府	島本町消防本部	屋内消火栓設備	6	0	0	0	0	0	0	0	0.00%	0	0	0	0	0	0	
			スプリンクラー設備	14	0	0	0	0	0	0	0	0.00%	0	0	0	0	0	0	
			自動火災報知設備	66	0	0	0	0	0	0	0	0.00%	0	0	0	0	0	0	
21	大阪府	志岡町消防本部	屋内消火栓設備	10	0	0	0	0	0	0	0	0.00%	0	0	0	0	0	0	
			スプリンクラー設備	15	0	0	0	0	0	0	0	0.00%	0	0	0	0	0	0	
			自動火災報知設備	69	0	0	0	0	0	0	0	0.00%	0	0	0	0	0	0	
22	大阪府	守口市門真市消防組合消防本部	屋内消火栓設備	0	0	0	0	0	0	0	0	-	0	0	0	0	0	0	
			スプリンクラー設備	0	0	0	0	0	0	0	0	-	0	0	0	0	0	0	
			自動火災報知設備	0	0	0	0	0	0	0	0	-	0	0	0	0	0	0	
23	大阪府	枚方寝屋川消防組合消防本部	屋内消火栓設備	540	0	0	0	0	0	0	0	0.00%	0	0	0	0	0	0	
			スプリンクラー設備	523	0	0	0	0	0	0	0	0.00%	0	0	0	0	0	0	
			自動火災報知設備	2,589	0	0	0	0	0	0	0	0.00%	0	0	0	0	0	0	
24	大阪府	柏原羽曳野藤井寺消防組合消防本部	屋内消火栓設備	74	0	0	0	0	0	0	0	0.00%	0	0	0	0	0	0	
			スプリンクラー設備	185	0	0	0	0	0	0	0	0.00%	0	0	0	0	0	0	
			自動火災報知設備	944	0	0	0	0	0	0	0	0.00%	0	0	0	0	0	0	
25	大阪府	泉州南消防組合泉州南広域消防本部	屋内消火栓設備	137	0	0	0	0	0	0	0	0.00%	0	0	0	0	0	0	
			スプリンクラー設備	157	0	0	0	0	0	0	0	0.00%	0	0	0	0	0	0	
			自動火災報知設備	1,223	0	0	0	0	0	0	0	0.00%	0	0	0	0	0	0	
26	大阪府	大東四條畷消防本部	屋内消火栓設備	82	0	0	0	0	0	0	0	0.00%	0	0	0	0	0	0	
			スプリンクラー設備	107	0	0	0	0	0	0	0	0.00%	0	0	0	0	0	0	
			自動火災報知設備	650	0	0	0	0	0	0	0	0.00%	0	0	0	0	0	0	
0	兵庫県		屋内消火栓設備	2,869	6 (100.0%)	5 (83.3%)	1 (16.7%)	0 (0.0%)	0 (0.0%)	0 (0.0%)	0 (0.0%)	0.21%	6 (100.0%)	4 (66.7%)	4 (66.7%)	2 (33.3%)	0 (0.0%)	0 (0.0%)	
			スプリンクラー設備	3,740	4 (100.0%)	3 (75.0%)	1 (25.0%)	0 (0.0%)	0 (0.0%)	0 (0.0%)	0 (0.0%)	0 (0.0%)	0.11%	4 (100.0%)	2 (50.0%)	2 (50.0%)	0 (0.0%)	2 (50.0%)	0 (0.0%)
			自動火災報知設備	25,100	28 (100.0%)	21 (75.0%)	1 (3.6%)	4 (14.3%)	1 (3.6%)	1 (3.6%)	1 (3.6%)	0 (0.0%)	0.11%	28 (100.0%)	19 (67.9%)	19 (67.9%)	8 (28.6%)	1 (3.6%)	0 (0.0%)
1	兵庫県	神戸市消防局	屋内消火栓設備	835	3 (100.0%)	3 (100.0%)	0 (0.0%)	0 (0.0%)	0 (0.0%)	0 (0.0%)	0 (0.0%)	0.36%	3 (100.0%)	3 (100.0%)	3 (100.0%)	0 (0.0%)	0 (0.0%)	0 (0.0%)	
			スプリンクラー設備	1,158	2 (100.0%)	1 (50.0%)	1 (50.0%)	0 (0.0%)	0 (0.0%)	0 (0.0%)	0 (0.0%)	0 (0.0%)	0.17%	2 (100.0%)	1 (50.0%)	1 (100.0%)	0 (0.0%)	1 (50.0%)	0 (0.0%)
			自動火災報知設備	6,075	9 (100.0%)	9 (100.0%)	0 (0.0%)	0 (0.0%)	0 (0.0%)	0 (0.0%)	0 (0.0%)	0 (0.0%)	0.15%	9 (100.0%)	8 (88.9%)	8 (100.0%)	1 (11.1%)	0 (0.0%)	0 (0.0%)
2	兵庫県	姫路市消防局	屋内消火栓設備	321	2 (100.0%)	1 (50.0%)	1 (50.0%)	0 (0.0%)	0 (0.0%)	0 (0.0%)	0 (0.0%)	0.62%	2 (100.0%)	0 (0.0%)	0 (0.0%)	2 (100.0%)	0 (0.0%)	0 (0.0%)	
			スプリンクラー設備	404	1 (100.0%)	1 (100.0%)	0 (0.0%)	0 (0.0%)	0 (0.0%)	0 (0.0%)	0 (0.0%)	0.25%	1 (100.0%)	1 (100.0%)	1 (100.0%)	0 (0.0%)	0 (0.0%)	0 (0.0%)	
			自動火災報知設備	3,068	1 (100.0%)	1 (100.0%)	0 (0.0%)	0 (0.0%)	0 (0.0%)	0 (0.0%)	0 (0.0%)	0.03%	1 (100.0%)	0 (0.0%)	0 (0.0%)	1 (100.0%)	0 (0.0%)	0 (0.0%)	

別紙3-2 【消防本部別】重大違反对象物※1の措置状況等※2(特定防火対象物※3／消防用設備等別)

No.	都道府県名	消防本部名	消防用設備等区分	義務対象物数 ※4	重大違反对象物数 ※5	違反覚知からの経過年数 ※6						重大 違反率 (%)	是正指導・ 是正措置中 の対象物数	警告前段の 行政指導実 施中の対象 物数	改修期限を 定めている 対象物数	警告 対象物数	命令 対象物数	告発 対象物数	
						1年未満	1年以上 3年未満	3年以上 5年未満	5年以上 10年未満	10年以上	不明 ※7								
						A	B	C(C/B)	D(D/B)	E(E/B)	F(F/B)								G(G/B)
3	兵庫県	尼崎市消防局	屋内消火栓設備	188	0	0	0	0	0	0	0	0.00%	0	0	0	0	0	0	
			スプリンクラー設備	285	0	0	0	0	0	0	0	0	0.00%	0	0	0	0	0	
			自動火災報知設備	2,005	1	0	0	0	1	0	0	0	0.05%	1	0	0	1	0	0
4	兵庫県	明石市消防局	屋内消火栓設備	114	1	1	0	0	0	0	0	0.88%	1	1	1	0	0	0	
			スプリンクラー設備	154	0	0	0	0	0	0	0	0	0.00%	0	0	0	0	0	
			自動火災報知設備	1,221	6	6	0	0	0	0	0	0	0.49%	6	3	3	3	0	0
5	兵庫県	西宮市消防局	屋内消火栓設備	125	0	0	0	0	0	0	0	0.00%	0	0	0	0	0	0	
			スプリンクラー設備	244	0	0	0	0	0	0	0	0	0.00%	0	0	0	0	0	
			自動火災報知設備	1,548	0	0	0	0	0	0	0	0	0.00%	0	0	0	0	0	
6	兵庫県	芦屋市消防本部	屋内消火栓設備	50	0	0	0	0	0	0	0	0.00%	0	0	0	0	0	0	
			スプリンクラー設備	54	0	0	0	0	0	0	0	0	0.00%	0	0	0	0	0	
			自動火災報知設備	369	0	0	0	0	0	0	0	0	0.00%	0	0	0	0	0	
7	兵庫県	伊丹市消防局	屋内消火栓設備	76	0	0	0	0	0	0	0	0.00%	0	0	0	0	0	0	
			スプリンクラー設備	110	0	0	0	0	0	0	0	0	0.00%	0	0	0	0	0	
			自動火災報知設備	698	1	1	0	0	0	0	0	0	0.14%	1	0	0	1	0	0
8	兵庫県	豊岡市消防本部	屋内消火栓設備	147	0	0	0	0	0	0	0	0.00%	0	0	0	0	0	0	
			スプリンクラー設備	71	0	0	0	0	0	0	0	0	0.00%	0	0	0	0	0	
			自動火災報知設備	927	0	0	0	0	0	0	0	0	0.00%	0	0	0	0	0	
9	兵庫県	加古川市消防本部	屋内消火栓設備	163	0	0	0	0	0	0	0	0.00%	0	0	0	0	0	0	
			スプリンクラー設備	213	0	0	0	0	0	0	0	0	0.00%	0	0	0	0	0	
			自動火災報知設備	1,272	5	3	1	1	0	0	0	0	0.39%	5	4	4	1	0	0
10	兵庫県	赤穂市消防本部	屋内消火栓設備	37	0	0	0	0	0	0	0	0.00%	0	0	0	0	0	0	
			スプリンクラー設備	49	0	0	0	0	0	0	0	0	0.00%	0	0	0	0	0	
			自動火災報知設備	340	0	0	0	0	0	0	0	0	0.00%	0	0	0	0	0	
11	兵庫県	宝塚市消防本部	屋内消火栓設備	94	0	0	0	0	0	0	0	0.00%	0	0	0	0	0	0	
			スプリンクラー設備	128	1	1	0	0	0	0	0	0	0.78%	1	0	0	0	1	0
			自動火災報知設備	745	1	1	0	0	0	0	0	0	0.13%	1	0	0	0	1	0
12	兵庫県	三木市消防本部	屋内消火栓設備	56	0	0	0	0	0	0	0	0.00%	0	0	0	0	0	0	
			スプリンクラー設備	62	0	0	0	0	0	0	0	0	0.00%	0	0	0	0	0	
			自動火災報知設備	434	0	0	0	0	0	0	0	0	0.00%	0	0	0	0	0	
13	兵庫県	高砂市消防本部	屋内消火栓設備	32	0	0	0	0	0	0	0	0.00%	0	0	0	0	0	0	
			スプリンクラー設備	42	0	0	0	0	0	0	0	0	0.00%	0	0	0	0	0	
			自動火災報知設備	316	0	0	0	0	0	0	0	0	0.00%	0	0	0	0	0	

別紙3-2 【消防本部別】重大違反对象物^{※1}の措置状況等^{※2}(特定防火対象物^{※3}／消防用設備等別)

No.	都道府県名	消防本部名	消防用設備等区分	義務対象物数 ※4	重大違反对象物数 ※5	違反覚知からの経過年数 ※6						重大 違反率 (%)	是正指導・ 是正措置中 の対象物数	警告前段の 行政指導実 施中の対象物 数	改修期限を 定めている 対象物数	警告 対象物数	命令 対象物数	告発 対象物数	
						1年未満	1年以上 3年未満	3年以上 5年未満	5年以上 10年未満	10年以上	不明 ※7								
						A	B	C(C/B)	D(D/B)	E(E/B)	F(F/B)								G(G/B)
14	兵庫県	川西市消防本部	屋内消火栓設備	40	0	0	0	0	0	0	0	0.00%	0	0	0	0	0	0	
			スプリンクラー設備	78	0	0	0	0	0	0	0	0	0.00%	0	0	0	0	0	0
			自動火災報知設備	481	1 (100.0%)	0 (0.0%)	0 (0.0%)	1 (100.0%)	0 (0.0%)	0 (0.0%)	0 (0.0%)	0 (0.0%)	0.21%	1 (100.0%)	1 (100.0%)	1 (100.0%)	0 (0.0%)	0 (0.0%)	0 (0.0%)
15	兵庫県	小野市消防本部	屋内消火栓設備	25	0	0	0	0	0	0	0	0.00%	0	0	0	0	0	0	
			スプリンクラー設備	29	0	0	0	0	0	0	0	0.00%	0	0	0	0	0	0	0
			自動火災報知設備	175	0	0	0	0	0	0	0	0.00%	0	0	0	0	0	0	0
16	兵庫県	三田市消防本部	屋内消火栓設備	50	0	0	0	0	0	0	0	0.00%	0	0	0	0	0	0	
			スプリンクラー設備	69	0	0	0	0	0	0	0	0.00%	0	0	0	0	0	0	0
			自動火災報知設備	411	0	0	0	0	0	0	0	0.00%	0	0	0	0	0	0	0
17	兵庫県	丹波篠山市消防本部	屋内消火栓設備	28	0	0	0	0	0	0	0	0.00%	0	0	0	0	0	0	
			スプリンクラー設備	44	0	0	0	0	0	0	0	0.00%	0	0	0	0	0	0	0
			自動火災報知設備	345	0	0	0	0	0	0	0	0.00%	0	0	0	0	0	0	0
18	兵庫県	丹波市消防本部	屋内消火栓設備	41	0	0	0	0	0	0	0	0.00%	0	0	0	0	0	0	
			スプリンクラー設備	52	0	0	0	0	0	0	0	0.00%	0	0	0	0	0	0	0
			自動火災報知設備	404	0	0	0	0	0	0	0	0.00%	0	0	0	0	0	0	0
19	兵庫県	猪名川町消防本部	屋内消火栓設備	12	0	0	0	0	0	0	0	0.00%	0	0	0	0	0	0	
			スプリンクラー設備	21	0	0	0	0	0	0	0	0.00%	0	0	0	0	0	0	0
			自動火災報知設備	87	0	0	0	0	0	0	0	0.00%	0	0	0	0	0	0	0
20	兵庫県	淡路広域消防事務組合消防本部	屋内消火栓設備	107	0	0	0	0	0	0	0	0.00%	0	0	0	0	0	0	
			スプリンクラー設備	121	0	0	0	0	0	0	0	0.00%	0	0	0	0	0	0	0
			自動火災報知設備	1,300	1 (100.0%)	0 (0.0%)	0 (0.0%)	0 (0.0%)	0 (0.0%)	1 (100.0%)	0 (0.0%)	0 (0.0%)	0.08%	1 (100.0%)	1 (100.0%)	1 (100.0%)	0 (0.0%)	0 (0.0%)	0 (0.0%)
21	兵庫県	美方広域消防本部	屋内消火栓設備	46	0	0	0	0	0	0	0	0.00%	0	0	0	0	0	0	
			スプリンクラー設備	27	0	0	0	0	0	0	0	0.00%	0	0	0	0	0	0	0
			自動火災報知設備	431	0	0	0	0	0	0	0	0.00%	0	0	0	0	0	0	0
22	兵庫県	南但消防本部	屋内消火栓設備	72	0	0	0	0	0	0	0	0.00%	0	0	0	0	0	0	
			スプリンクラー設備	54	0	0	0	0	0	0	0	0.00%	0	0	0	0	0	0	0
			自動火災報知設備	497	0	0	0	0	0	0	0	0.00%	0	0	0	0	0	0	0
23	兵庫県	北はりま消防組合消防本部	屋内消火栓設備	84	0	0	0	0	0	0	0	0.00%	0	0	0	0	0	0	
			スプリンクラー設備	108	0	0	0	0	0	0	0	0.00%	0	0	0	0	0	0	0
			自動火災報知設備	881	2 (100.0%)	0 (0.0%)	0 (0.0%)	2 (100.0%)	0 (0.0%)	0 (0.0%)	0 (0.0%)	0 (0.0%)	0.23%	2 (100.0%)	2 (100.0%)	2 (100.0%)	0 (0.0%)	0 (0.0%)	0 (0.0%)
24	兵庫県	西はりま消防本部	屋内消火栓設備	126	0	0	0	0	0	0	0	0.00%	0	0	0	0	0	0	
			スプリンクラー設備	163	0	0	0	0	0	0	0	0.00%	0	0	0	0	0	0	0
			自動火災報知設備	1,070	0	0	0	0	0	0	0	0.00%	0	0	0	0	0	0	0



別紙3-2 【消防本部別】重大違反对象物^{※1}の措置状況等^{※2}(特定防火対象物^{※3}／消防用設備等別)

No.	都道府県名	消防本部名	消防用設備等区分	義務対象物数 ※4	重大違反对象物数 ※5	違反覚知からの経過年数 ※6						重大 違反率 (%)	是正指導・ 是正措置中 の対象物数	警告前段の 行政指導実 施中の対象 物数	改修期限を 定めている 対象物数	警告 対象物数	命令 対象物数	告発 対象物数
						1年未満	1年以上 3年未満	3年以上 5年未満	5年以上 10年未満	10年以上	不明 ※7							
						A	B	C(C/B)	D(D/B)	E(E/B)	F(F/B)							
0	奈良県	✕	屋内消火栓設備	969	1	0	1	0	0	0	0	0.10%	1	1	1	0	0	0
			スプリンクラー設備	1,038	0	0	0	0	0	0	0	0.00%	0	0	0	0	0	0
			自動火災報知設備	6,897	15	6	1	0	7	1	0	0.22%	15	14	14	1	0	0
1	奈良県	奈良市消防局	屋内消火栓設備	274	0	0	0	0	0	0	0.00%	0	0	0	0	0	0	
			スプリンクラー設備	270	0	0	0	0	0	0	0.00%	0	0	0	0	0	0	
			自動火災報知設備	1,889	10	3	0	0	7	0	0	0.53%	10	10	10	0	0	0
2	奈良県	生駒市消防本部	屋内消火栓設備	34	0	0	0	0	0	0	0.00%	0	0	0	0	0	0	
			スプリンクラー設備	62	0	0	0	0	0	0	0.00%	0	0	0	0	0	0	
			自動火災報知設備	326	1	0	1	0	0	0	0	0.31%	1	1	1	0	0	0
3	奈良県	奈良県広域消防組合	屋内消火栓設備	661	1	0	1	0	0	0	0	0.15%	1	1	1	0	0	0
			スプリンクラー設備	706	0	0	0	0	0	0	0	0.00%	0	0	0	0	0	0
			自動火災報知設備	4,682	4	3	0	0	0	1	0	0.09%	4	3	3	1	0	0
0	和歌山県	✕	屋内消火栓設備	729	0	0	0	0	0	0	0.00%	0	0	0	0	0	0	
			スプリンクラー設備	1,075	0	0	0	0	0	0	0.00%	0	0	0	0	0	0	
			自動火災報知設備	6,593	2	0	1	1	0	0	0	0.03%	2	2	2	0	0	0
1	和歌山県	伊都消防組合消防本部	屋内消火栓設備	22	0	0	0	0	0	0	0.00%	0	0	0	0	0	0	
			スプリンクラー設備	34	0	0	0	0	0	0	0.00%	0	0	0	0	0	0	
			自動火災報知設備	240	0	0	0	0	0	0	0.00%	0	0	0	0	0	0	
2	和歌山県	海南市消防本部	屋内消火栓設備	36	0	0	0	0	0	0	0.00%	0	0	0	0	0	0	
			スプリンクラー設備	48	0	0	0	0	0	0	0.00%	0	0	0	0	0	0	
			自動火災報知設備	233	0	0	0	0	0	0	0.00%	0	0	0	0	0	0	
3	和歌山県	紀美野町消防本部	屋内消火栓設備	8	0	0	0	0	0	0	0.00%	0	0	0	0	0	0	
			スプリンクラー設備	8	0	0	0	0	0	0	0.00%	0	0	0	0	0	0	
			自動火災報知設備	79	0	0	0	0	0	0	0.00%	0	0	0	0	0	0	
4	和歌山県	橋本市消防本部	屋内消火栓設備	23	0	0	0	0	0	0	0.00%	0	0	0	0	0	0	
			スプリンクラー設備	36	0	0	0	0	0	0	0.00%	0	0	0	0	0	0	
			自動火災報知設備	224	1	0	1	0	0	0	0	0.45%	1	1	1	0	0	0
5	和歌山県	串本町消防本部	屋内消火栓設備	14	0	0	0	0	0	0	0.00%	0	0	0	0	0	0	
			スプリンクラー設備	16	0	0	0	0	0	0	0.00%	0	0	0	0	0	0	
			自動火災報知設備	198	0	0	0	0	0	0	0.00%	0	0	0	0	0	0	
6	和歌山県	御坊市消防本部	屋内消火栓設備	14	0	0	0	0	0	0	0.00%	0	0	0	0	0	0	
			スプリンクラー設備	29	0	0	0	0	0	0	0.00%	0	0	0	0	0	0	
			自動火災報知設備	194	0	0	0	0	0	0	0.00%	0	0	0	0	0	0	


別紙3-2 【消防本部別】重大違反對象物^{※1}の措置状況等^{※2}(特定防火対象物^{※3}／消防用設備等別)

No.	都道府県名	消防本部名	消防用設備等区分	義務対象物数 ※4	重大違反 対象物数 ※5	違反覚知からの経過年数 ※6						重大 違反率 (%)	是正指導・ 是正措置中 の対象物数	警告前段の 行政指導実 施中の対象 物数	改修期限を 定めている 対象物数	警告 対象物数	命令 対象物数	告発 対象物数	
						1年未満	1年以上 3年未満	3年以上 5年未満	5年以上 10年未満	10年以上	不明 ※7								
						A	B	C(C/B)	D(D/B)	E(E/B)	F(F/B)								G(G/B)
7	和歌山県	高野町消防本部	屋内消火栓設備	42	0	0	0	0	0	0	0	0.00%	0	0	0	0	0	0	
			スプリンクラー設備	1	0	0	0	0	0	0	0	0	0.00%	0	0	0	0	0	0
			自動火災報知設備	47	0	0	0	0	0	0	0	0	0.00%	0	0	0	0	0	0
8	和歌山県	新宮市消防本部	屋内消火栓設備	25	0	0	0	0	0	0	0	0.00%	0	0	0	0	0	0	
			スプリンクラー設備	45	0	0	0	0	0	0	0	0	0.00%	0	0	0	0	0	0
			自動火災報知設備	244	0	0	0	0	0	0	0	0	0.00%	0	0	0	0	0	0
9	和歌山県	田辺市消防本部	屋内消火栓設備	80	0	0	0	0	0	0	0	0.00%	0	0	0	0	0	0	
			スプリンクラー設備	111	0	0	0	0	0	0	0	0	0.00%	0	0	0	0	0	0
			自動火災報知設備	815	0	0	0	0	0	0	0	0	0.00%	0	0	0	0	0	0
10	和歌山県	湯浅広川消防組合消防本部	屋内消火栓設備	8	0	0	0	0	0	0	0	0.00%	0	0	0	0	0	0	
			スプリンクラー設備	17	0	0	0	0	0	0	0	0	0.00%	0	0	0	0	0	0
			自動火災報知設備	93	0	0	0	0	0	0	0	0	0.00%	0	0	0	0	0	0
11	和歌山県	那賀消防組合消防本部	屋内消火栓設備	55	0	0	0	0	0	0	0	0.00%	0	0	0	0	0	0	
			スプリンクラー設備	92	0	0	0	0	0	0	0	0	0.00%	0	0	0	0	0	0
			自動火災報知設備	577	1 (100.0%)	0 (0.0%)	0 (0.0%)	1 (100.0%)	0 (0.0%)	0 (0.0%)	0 (0.0%)	0 (0.0%)	0.17%	1 (100.0%)	1 (100.0%)	1 (100.0%)	0 (0.0%)	0 (0.0%)	0 (0.0%)
12	和歌山県	那智勝浦町消防本部	屋内消火栓設備	20	0	0	0	0	0	0	0	0.00%	0	0	0	0	0	0	
			スプリンクラー設備	24	0	0	0	0	0	0	0	0	0.00%	0	0	0	0	0	0
			自動火災報知設備	150	0	0	0	0	0	0	0	0	0.00%	0	0	0	0	0	0
13	和歌山県	日高広域消防事務組合消防本部	屋内消火栓設備	35	0	0	0	0	0	0	0	0.00%	0	0	0	0	0	0	
			スプリンクラー設備	37	0	0	0	0	0	0	0	0	0.00%	0	0	0	0	0	0
			自動火災報知設備	326	0	0	0	0	0	0	0	0	0.00%	0	0	0	0	0	0
14	和歌山県	白浜町消防本部	屋内消火栓設備	56	0	0	0	0	0	0	0	0.00%	0	0	0	0	0	0	
			スプリンクラー設備	40	0	0	0	0	0	0	0	0	0.00%	0	0	0	0	0	0
			自動火災報知設備	785	0	0	0	0	0	0	0	0	0.00%	0	0	0	0	0	0
15	和歌山県	有田市消防本部	屋内消火栓設備	18	0	0	0	0	0	0	0	0.00%	0	0	0	0	0	0	
			スプリンクラー設備	29	0	0	0	0	0	0	0	0	0.00%	0	0	0	0	0	0
			自動火災報知設備	136	0	0	0	0	0	0	0	0	0.00%	0	0	0	0	0	0
16	和歌山県	有田川町消防本部	屋内消火栓設備	21	0	0	0	0	0	0	0	0.00%	0	0	0	0	0	0	
			スプリンクラー設備	32	0	0	0	0	0	0	0	0	0.00%	0	0	0	0	0	0
			自動火災報知設備	174	0	0	0	0	0	0	0	0	0.00%	0	0	0	0	0	0
17	和歌山県	太地町	屋内消火栓設備	8	0	0	0	0	0	0	0	0.00%	0	0	0	0	0	0	
			スプリンクラー設備	4	0	0	0	0	0	0	0	0	0.00%	0	0	0	0	0	0
			自動火災報知設備	31	0	0	0	0	0	0	0	0	0.00%	0	0	0	0	0	0

別紙3-2 【消防本部別】重大違反对象物^{※1}の措置状況等^{※2}(特定防火対象物^{※3}／消防用設備等別)

No.	都道府県名	消防本部名	消防用設備等区分	義務対象物数 ※4	重大違反 対象物数 ※5	違反覚知からの経過年数 ※6						重大 違反率 (%)	是正指導・ 是正措置中 の対象物数	警告前段の 行政指導実 施中の対象 物数	改修期限を 定めている 対象物数	警告 対象物数	命令 対象物数	告発 対象物数
						1年未満	1年以上 3年未満	3年以上 5年未満	5年以上 10年未満	10年以上	不明 ※7							
						A	B	C(C/B)	D(D/B)	E(E/B)	F(F/B)							
18	和歌山県	和歌山市消防局	屋内消火栓設備	244	0	0	0	0	0	0	0	0.00%	0	0	0	0	0	0
			スプリンクラー設備	472	0	0	0	0	0	0	0	0	0.00%	0	0	0	0	0
			自動火災報知設備	2,047	0	0	0	0	0	0	0	0	0.00%	0	0	0	0	0
0	鳥取県		屋内消火栓設備	591	1 (100.0%)	1 (100.0%)	0 (0.0%)	0 (0.0%)	0 (0.0%)	0 (0.0%)	0 (0.0%)	0.17%	1 (100.0%)	1 (100.0%)	1 (100.0%)	0 (0.0%)	0 (0.0%)	0 (0.0%)
			スプリンクラー設備	598	0	0	0	0	0	0	0	0	0.00%	0	0	0	0	0
			自動火災報知設備	4,065	2 (100.0%)	0 (0.0%)	1 (50.0%)	1 (50.0%)	0 (0.0%)	0 (0.0%)	0 (0.0%)	0 (0.0%)	0.05%	2 (100.0%)	1 (50.0%)	1 (100.0%)	1 (50.0%)	0 (0.0%)
1	鳥取県	鳥取県東部広域行政管理組合消防局	屋内消火栓設備	232	1 (100.0%)	1 (100.0%)	0 (0.0%)	0 (0.0%)	0 (0.0%)	0 (0.0%)	0 (0.0%)	0.43%	1 (100.0%)	1 (100.0%)	1 (100.0%)	0 (0.0%)	0 (0.0%)	0 (0.0%)
			スプリンクラー設備	205	0	0	0	0	0	0	0	0	0.00%	0	0	0	0	0
			自動火災報知設備	1,601	0	0	0	0	0	0	0	0	0.00%	0	0	0	0	0
2	鳥取県	鳥取中部ふるさと広域連合消防局	屋内消火栓設備	134	0	0	0	0	0	0	0	0.00%	0	0	0	0	0	
			スプリンクラー設備	161	0	0	0	0	0	0	0	0.00%	0	0	0	0	0	
			自動火災報知設備	817	0	0	0	0	0	0	0	0	0.00%	0	0	0	0	0
3	鳥取県	鳥取県西部広域行政管理組合消防局	屋内消火栓設備	225	0	0	0	0	0	0	0	0.00%	0	0	0	0	0	
			スプリンクラー設備	232	0	0	0	0	0	0	0	0.00%	0	0	0	0	0	
			自動火災報知設備	1,647	2 (100.0%)	0 (0.0%)	1 (50.0%)	1 (50.0%)	0 (0.0%)	0 (0.0%)	0 (0.0%)	0.12%	2 (100.0%)	1 (50.0%)	1 (100.0%)	1 (50.0%)	0 (0.0%)	0 (0.0%)
0	島根県		屋内消火栓設備	724	0	0	0	0	0	0	0	0.00%	0	0	0	0	0	
			スプリンクラー設備	806	0	0	0	0	0	0	0	0.00%	0	0	0	0	0	
			自動火災報知設備	5,236	2 (100.0%)	0 (0.0%)	1 (50.0%)	1 (50.0%)	0 (0.0%)	0 (0.0%)	0 (0.0%)	0.04%	2 (100.0%)	2 (100.0%)	2 (100.0%)	0 (0.0%)	0 (0.0%)	
1	島根県	松江市消防本部	屋内消火栓設備	227	0	0	0	0	0	0	0	0.00%	0	0	0	0	0	
			スプリンクラー設備	263	0	0	0	0	0	0	0	0.00%	0	0	0	0	0	
			自動火災報知設備	1,430	0	0	0	0	0	0	0	0.00%	0	0	0	0	0	
2	島根県	浜田市消防本部	屋内消火栓設備	58	0	0	0	0	0	0	0	0.00%	0	0	0	0	0	
			スプリンクラー設備	58	0	0	0	0	0	0	0	0.00%	0	0	0	0	0	
			自動火災報知設備	436	0	0	0	0	0	0	0	0.00%	0	0	0	0	0	
3	島根県	出雲市消防本部	屋内消火栓設備	153	0	0	0	0	0	0	0	0.00%	0	0	0	0	0	
			スプリンクラー設備	212	0	0	0	0	0	0	0	0.00%	0	0	0	0	0	
			自動火災報知設備	1,162	0	0	0	0	0	0	0	0.00%	0	0	0	0	0	
4	島根県	大田市消防本部	屋内消火栓設備	39	0	0	0	0	0	0	0	0.00%	0	0	0	0	0	
			スプリンクラー設備	33	0	0	0	0	0	0	0	0.00%	0	0	0	0	0	
			自動火災報知設備	299	0	0	0	0	0	0	0	0.00%	0	0	0	0	0	
5	島根県	安来市消防本部	屋内消火栓設備	36	0	0	0	0	0	0	0	0.00%	0	0	0	0	0	
			スプリンクラー設備	30	0	0	0	0	0	0	0	0.00%	0	0	0	0	0	
			自動火災報知設備	241	0	0	0	0	0	0	0	0.00%	0	0	0	0	0	

別紙3-2【消防本部別】重大違対象物※1の措置状況等※2(特定防火対象物※3／消防用設備等別)

No.	都道府県名	消防本部名	消防用設備等区分	義務対象物数 ※4	重大違反 対象物数 ※5	違反覚知からの経過年数 ※6						重大 違反率 (%)	是正指導・ 是正措置中 の対象物数	警告前段の 行政指導実 施中の対象 物数	改修期限を 定めている 対象物数	警告 対象物数	命令 対象物数	告発 対象物数	
						1年未満	1年以上 3年未満	3年以上 5年未満	5年以上 10年未満	10年以上	不明 ※7								
						A	B	C(C/B)	D(D/B)	E(E/B)	F(F/B)								G(G/B)
6	島根県	雲南消防本部	屋内消火栓設備	58	0	0	0	0	0	0	0	0.00%	0	0	0	0	0	0	
			スプリンクラー設備	51	0	0	0	0	0	0	0	0.00%	0	0	0	0	0	0	
			自動火災報知設備	444	0	0	0	0	0	0	0	0.00%	0	0	0	0	0	0	
7	島根県	益田地区広域市町村圏事務組合 益田広域消防本部	屋内消火栓設備	62	0	0	0	0	0	0	0	0.00%	0	0	0	0	0	0	
			スプリンクラー設備	67	0	0	0	0	0	0	0	0.00%	0	0	0	0	0	0	
			自動火災報知設備	521	0	0	0	0	0	0	0	0.00%	0	0	0	0	0	0	
8	島根県	江津邑智消防組合消防本部	屋内消火栓設備	67	0	0	0	0	0	0	0	0.00%	0	0	0	0	0	0	
			スプリンクラー設備	61	0	0	0	0	0	0	0	0.00%	0	0	0	0	0	0	
			自動火災報知設備	459	2 (100.0%)	0 (0.0%)	1 (50.0%)	1 (50.0%)	0 (0.0%)	0 (0.0%)	0 (0.0%)	0 (0.0%)	0.44%	2 (100.0%)	2 (100.0%)	2 (100.0%)	0 (0.0%)	0 (0.0%)	0 (0.0%)
9	島根県	隠岐広域連合消防本部	屋内消火栓設備	24	0	0	0	0	0	0	0	0.00%	0	0	0	0	0	0	
			スプリンクラー設備	31	0	0	0	0	0	0	0	0.00%	0	0	0	0	0	0	
			自動火災報知設備	244	0	0	0	0	0	0	0	0.00%	0	0	0	0	0	0	
0	岡山県		屋内消火栓設備	2,475	4 (100.0%)	3 (75.0%)	0 (0.0%)	0 (0.0%)	0 (0.0%)	1 (25.0%)	0 (0.0%)	0.16%	4 (100.0%)	3 (75.0%)	3 (100.0%)	1 (25.0%)	0 (0.0%)	0 (0.0%)	
			スプリンクラー設備	1,811	1 (100.0%)	1 (100.0%)	0 (0.0%)	0 (0.0%)	0 (0.0%)	0 (0.0%)	0 (0.0%)	0 (0.0%)	0.06%	1 (100.0%)	0 (0.0%)	0 (0.0%)	1 (100.0%)	0 (0.0%)	0 (0.0%)
			自動火災報知設備	10,404	7 (100.0%)	2 (28.6%)	1 (14.3%)	2 (28.6%)	1 (14.3%)	1 (14.3%)	1 (14.3%)	0 (0.0%)	0.07%	7 (100.0%)	7 (100.0%)	7 (100.0%)	0 (0.0%)	0 (0.0%)	0 (0.0%)
1	岡山県	岡山市消防局	屋内消火栓設備	1,322	3 (100.0%)	3 (100.0%)	0 (0.0%)	0 (0.0%)	0 (0.0%)	0 (0.0%)	0 (0.0%)	0.23%	3 (100.0%)	2 (66.7%)	2 (100.0%)	1 (33.3%)	0 (0.0%)	0 (0.0%)	
			スプリンクラー設備	720	1 (100.0%)	1 (100.0%)	0 (0.0%)	0 (0.0%)	0 (0.0%)	0 (0.0%)	0 (0.0%)	0 (0.0%)	0.14%	1 (100.0%)	0 (0.0%)	0 (0.0%)	1 (100.0%)	0 (0.0%)	0 (0.0%)
			自動火災報知設備	3,883	0	0	0	0	0	0	0	0	0.00%	0	0	0	0	0	0
2	岡山県	倉敷市消防局	屋内消火栓設備	446	0	0	0	0	0	0	0	0.00%	0	0	0	0	0	0	
			スプリンクラー設備	431	0	0	0	0	0	0	0	0.00%	0	0	0	0	0	0	
			自動火災報知設備	2,317	0	0	0	0	0	0	0	0.00%	0	0	0	0	0	0	
3	岡山県	津山圏域消防組合消防本部	屋内消火栓設備	346	0	0	0	0	0	0	0	0.00%	0	0	0	0	0	0	
			スプリンクラー設備	199	0	0	0	0	0	0	0	0.00%	0	0	0	0	0	0	
			自動火災報知設備	1,129	1 (100.0%)	1 (100.0%)	0 (0.0%)	0 (0.0%)	0 (0.0%)	0 (0.0%)	0 (0.0%)	0 (0.0%)	0.09%	1 (100.0%)	1 (100.0%)	1 (100.0%)	0 (0.0%)	0 (0.0%)	0 (0.0%)
4	岡山県	玉野市消防本部	屋内消火栓設備	40	0	0	0	0	0	0	0	0.00%	0	0	0	0	0	0	
			スプリンクラー設備	66	0	0	0	0	0	0	0	0.00%	0	0	0	0	0	0	
			自動火災報知設備	302	2 (100.0%)	0 (0.0%)	1 (50.0%)	0 (0.0%)	1 (50.0%)	0 (0.0%)	0 (0.0%)	0 (0.0%)	0.66%	2 (100.0%)	2 (100.0%)	2 (100.0%)	0 (0.0%)	0 (0.0%)	0 (0.0%)
5	岡山県	笠岡地区消防組合消防本部	屋内消火栓設備	40	0	0	0	0	0	0	0	0.00%	0	0	0	0	0	0	
			スプリンクラー設備	65	0	0	0	0	0	0	0	0.00%	0	0	0	0	0	0	
			自動火災報知設備	386	0	0	0	0	0	0	0	0.00%	0	0	0	0	0	0	
6	岡山県	井原地区消防組合消防本部	屋内消火栓設備	49	0	0	0	0	0	0	0	0.00%	0	0	0	0	0	0	
			スプリンクラー設備	31	0	0	0	0	0	0	0	0.00%	0	0	0	0	0	0	
			自動火災報知設備	323	0	0	0	0	0	0	0	0.00%	0	0	0	0	0	0	

別紙3-2 【消防本部別】重大違反对象物※1の措置状況等※2(特定防火対象物※3／消防用設備等別)

No.	都道府県名	消防本部名	消防用設備等区分	義務対象物数 ※4	重大違反对象物数 ※5	違反覚知からの経過年数 ※6						重大 違反率 (%)	是正指導・ 是正措置中 の対象物数	警告前段の 行政指導実 施中の対象 物数	改修期限を 定めている 対象物数	警告 対象物数	命令 対象物数	告発 対象物数	
						1年未満	1年以上 3年未満	3年以上 5年未満	5年以上 10年未満	10年以上	不明 ※7								
						A	B	C(C/B)	D(D/B)	E(E/B)	F(F/B)								G(G/B)
7	岡山県	総社市消防本部	屋内消火栓設備	33	0	0	0	0	0	0	0	0.00%	0	0	0	0	0	0	
			スプリンクラー設備	50	0	0	0	0	0	0	0	0.00%	0	0	0	0	0	0	
			自動火災報知設備	299	1 (100.0%)	1 (100.0%)	0 (0.0%)	0 (0.0%)	0 (0.0%)	0 (0.0%)	0 (0.0%)	0 (0.0%)	0.33%	1 (100.0%)	1 (100.0%)	1 (100.0%)	0 (0.0%)	0 (0.0%)	0 (0.0%)
8	岡山県	高梁市消防本部	屋内消火栓設備	15	0	0	0	0	0	0	0	0.00%	0	0	0	0	0	0	
			スプリンクラー設備	35	0	0	0	0	0	0	0	0.00%	0	0	0	0	0	0	
			自動火災報知設備	190	0	0	0	0	0	0	0	0.00%	0	0	0	0	0	0	
9	岡山県	新見市消防本部	屋内消火栓設備	23	0	0	0	0	0	0	0	0.00%	0	0	0	0	0	0	
			スプリンクラー設備	27	0	0	0	0	0	0	0	0.00%	0	0	0	0	0	0	
			自動火災報知設備	243	1 (100.0%)	0 (0.0%)	0 (0.0%)	1 (100.0%)	0 (0.0%)	0 (0.0%)	0 (0.0%)	0 (0.0%)	0.41%	1 (100.0%)	1 (100.0%)	1 (100.0%)	0 (0.0%)	0 (0.0%)	0 (0.0%)
10	岡山県	東備消防組合消防本部	屋内消火栓設備	22	0	0	0	0	0	0	0	0.00%	0	0	0	0	0	0	
			スプリンクラー設備	47	0	0	0	0	0	0	0	0.00%	0	0	0	0	0	0	
			自動火災報知設備	270	0	0	0	0	0	0	0	0.00%	0	0	0	0	0	0	
11	岡山県	真庭市消防本部	屋内消火栓設備	56	0	0	0	0	0	0	0	0.00%	0	0	0	0	0	0	
			スプリンクラー設備	59	0	0	0	0	0	0	0	0.00%	0	0	0	0	0	0	
			自動火災報知設備	434	0	0	0	0	0	0	0	0.00%	0	0	0	0	0	0	
12	岡山県	美作市消防本部	屋内消火栓設備	41	0	0	0	0	0	0	0	0.00%	0	0	0	0	0	0	
			スプリンクラー設備	28	0	0	0	0	0	0	0	0.00%	0	0	0	0	0	0	
			自動火災報知設備	235	0	0	0	0	0	0	0	0.00%	0	0	0	0	0	0	
13	岡山県	赤磐市消防本部	屋内消火栓設備	17	1 (100.0%)	0 (0.0%)	0 (0.0%)	0 (0.0%)	0 (0.0%)	1 (100.0%)	0 (0.0%)	5.88%	1 (100.0%)	1 (100.0%)	1 (100.0%)	0 (0.0%)	0 (0.0%)	0 (0.0%)	
			スプリンクラー設備	22	0	0	0	0	0	0	0	0.00%	0	0	0	0	0	0	
			自動火災報知設備	190	2 (100.0%)	0 (0.0%)	0 (0.0%)	1 (50.0%)	0 (0.0%)	1 (50.0%)	0 (0.0%)	1.05%	2 (100.0%)	2 (100.0%)	2 (100.0%)	0 (0.0%)	0 (0.0%)	0 (0.0%)	
14	岡山県	瀬戸内市消防本部	屋内消火栓設備	25	0	0	0	0	0	0	0	0.00%	0	0	0	0	0	0	
			スプリンクラー設備	31	0	0	0	0	0	0	0	0.00%	0	0	0	0	0	0	
			自動火災報知設備	203	0	0	0	0	0	0	0	0.00%	0	0	0	0	0	0	
0	広島県	X	屋内消火栓設備	2,137	7 (100.0%)	2 (28.6%)	1 (14.3%)	3 (42.9%)	0 (0.0%)	1 (14.3%)	0 (0.0%)	0.33%	7 (100.0%)	6 (85.7%)	6 (100.0%)	0 (0.0%)	0 (0.0%)	1 (14.3%)	
			スプリンクラー設備	2,230	2 (100.0%)	2 (100.0%)	0 (0.0%)	0 (0.0%)	0 (0.0%)	0 (0.0%)	0 (0.0%)	0 (0.0%)	0.09%	2 (100.0%)	2 (100.0%)	2 (100.0%)	0 (0.0%)	0 (0.0%)	0 (0.0%)
			自動火災報知設備	15,563	24 (100.0%)	10 (41.7%)	4 (16.7%)	6 (25.0%)	1 (4.2%)	3 (12.5%)	0 (0.0%)	0 (0.0%)	0.15%	24 (100.0%)	22 (91.7%)	22 (100.0%)	0 (0.0%)	1 (4.2%)	1 (4.2%)
1	広島県	広島市消防局	屋内消火栓設備	885	0	0	0	0	0	0	0	0.00%	0	0	0	0	0	0	
			スプリンクラー設備	886	0	0	0	0	0	0	0	0.00%	0	0	0	0	0	0	
			自動火災報知設備	6,523	2 (100.0%)	2 (100.0%)	0 (0.0%)	0 (0.0%)	0 (0.0%)	0 (0.0%)	0 (0.0%)	0 (0.0%)	0.03%	2 (100.0%)	2 (100.0%)	2 (100.0%)	0 (0.0%)	0 (0.0%)	0 (0.0%)
2	広島県	呉市消防局	屋内消火栓設備	172	3 (100.0%)	0 (0.0%)	1 (33.3%)	1 (33.3%)	0 (0.0%)	1 (33.3%)	0 (0.0%)	1.74%	3 (100.0%)	3 (100.0%)	3 (100.0%)	0 (0.0%)	0 (0.0%)	0 (0.0%)	
			スプリンクラー設備	164	0	0	0	0	0	0	0	0.00%	0	0	0	0	0	0	
			自動火災報知設備	1,246	11 (100.0%)	2 (18.2%)	2 (18.2%)	4 (36.4%)	0 (0.0%)	3 (27.3%)	0 (0.0%)	0 (0.0%)	0.88%	11 (100.0%)	10 (90.9%)	10 (100.0%)	0 (0.0%)	1 (9.1%)	0 (0.0%)

別紙3-2 【消防本部別】重大違対象物※1の措置状況等※2(特定防火対象物※3／消防用設備等別)

No.	都道府県名	消防本部名	消防用設備等区分	義務対象物数 ※4	重大違反 対象物数 ※5	違反覚知からの経過年数 ※6						重大 違反率 (%)	是正指導・ 是正措置中 の対象物数	警告前段の 行政指導実 施中の対象 物数	改修期限を 定めている 対象物数	警告 対象物数	命令 対象物数	告発 対象物数	
						1年未満	1年以上 3年未満	3年以上 5年未満	5年以上 10年未満	10年以上	不明 ※7								
						A	B	C(C/B)	D(D/B)	E(E/B)	F(F/B)								G(G/B)
3	広島県	三原市消防本部	屋内消火栓設備	74	0	0	0	0	0	0	0	0.00%	0	0	0	0	0	0	
			スプリンクラー設備	93	0	0	0	0	0	0	0	0	0.00%	0	0	0	0	0	
			自動火災報知設備	642	1 (100.0%)	1 (100.0%)	0 (0.0%)	0 (0.0%)	0 (0.0%)	0 (0.0%)	0 (0.0%)	0 (0.0%)	0.16%	1 (100.0%)	1 (100.0%)	1 (100.0%)	0 (0.0%)	0 (0.0%)	0 (0.0%)
4	広島県	尾道市消防局	屋内消火栓設備	96	0	0	0	0	0	0	0	0.00%	0	0	0	0	0	0	
			スプリンクラー設備	120	0	0	0	0	0	0	0	0	0.00%	0	0	0	0	0	
			自動火災報知設備	913	0	0	0	0	0	0	0	0	0.00%	0	0	0	0	0	
5	広島県	大竹消防本部	屋内消火栓設備	17	0	0	0	0	0	0	0	0.00%	0	0	0	0	0	0	
			スプリンクラー設備	34	0	0	0	0	0	0	0	0.00%	0	0	0	0	0	0	
			自動火災報知設備	262	2 (100.0%)	0 (0.0%)	1 (50.0%)	0 (0.0%)	1 (50.0%)	0 (0.0%)	0 (0.0%)	0 (0.0%)	0.76%	2 (100.0%)	2 (100.0%)	2 (100.0%)	0 (0.0%)	0 (0.0%)	0 (0.0%)
6	広島県	東広島市消防局	屋内消火栓設備	138	1 (100.0%)	1 (100.0%)	0 (0.0%)	0 (0.0%)	0 (0.0%)	0 (0.0%)	0 (0.0%)	0.72%	1 (100.0%)	1 (100.0%)	1 (100.0%)	0 (0.0%)	0 (0.0%)	0 (0.0%)	
			スプリンクラー設備	175	0	0	0	0	0	0	0	0	0.00%	0	0	0	0	0	
			自動火災報知設備	1,191	2 (100.0%)	2 (100.0%)	0 (0.0%)	0 (0.0%)	0 (0.0%)	0 (0.0%)	0 (0.0%)	0 (0.0%)	0.17%	2 (100.0%)	2 (100.0%)	2 (100.0%)	0 (0.0%)	0 (0.0%)	0 (0.0%)
7	広島県	廿日市市消防本部	屋内消火栓設備	80	0	0	0	0	0	0	0	0.00%	0	0	0	0	0	0	
			スプリンクラー設備	80	0	0	0	0	0	0	0	0	0.00%	0	0	0	0	0	
			自動火災報知設備	535	0	0	0	0	0	0	0	0	0.00%	0	0	0	0	0	
8	広島県	安芸高田市消防本部	屋内消火栓設備	42	0	0	0	0	0	0	0	0.00%	0	0	0	0	0	0	
			スプリンクラー設備	27	0	0	0	0	0	0	0	0	0.00%	0	0	0	0	0	
			自動火災報知設備	193	0	0	0	0	0	0	0	0	0.00%	0	0	0	0	0	
9	広島県	江田島市消防本部	屋内消火栓設備	21	0	0	0	0	0	0	0	0.00%	0	0	0	0	0	0	
			スプリンクラー設備	19	0	0	0	0	0	0	0	0	0.00%	0	0	0	0	0	
			自動火災報知設備	123	0	0	0	0	0	0	0	0	0.00%	0	0	0	0	0	
10	広島県	府中町消防本部	屋内消火栓設備	20	0	0	0	0	0	0	0	0.00%	0	0	0	0	0	0	
			スプリンクラー設備	21	0	0	0	0	0	0	0	0	0.00%	0	0	0	0	0	
			自動火災報知設備	142	0	0	0	0	0	0	0	0	0.00%	0	0	0	0	0	
11	広島県	北広島町消防本部	屋内消火栓設備	24	1 (100.0%)	0 (0.0%)	0 (0.0%)	1 (100.0%)	0 (0.0%)	0 (0.0%)	0 (0.0%)	4.17%	1 (100.0%)	1 (100.0%)	1 (100.0%)	0 (0.0%)	0 (0.0%)	0 (0.0%)	
			スプリンクラー設備	24	0	0	0	0	0	0	0	0	0.00%	0	0	0	0	0	
			自動火災報知設備	191	1 (100.0%)	0 (0.0%)	0 (0.0%)	1 (100.0%)	0 (0.0%)	0 (0.0%)	0 (0.0%)	0 (0.0%)	0.52%	1 (100.0%)	1 (100.0%)	1 (100.0%)	0 (0.0%)	0 (0.0%)	0 (0.0%)
12	広島県	備北地区消防組合消防本部	屋内消火栓設備	88	1 (100.0%)	0 (0.0%)	0 (0.0%)	1 (100.0%)	0 (0.0%)	0 (0.0%)	0 (0.0%)	1.14%	1 (100.0%)	0 (0.0%)	0 (0.0%)	0 (0.0%)	0 (0.0%)	1 (100.0%)	
			スプリンクラー設備	113	0	0	0	0	0	0	0	0	0.00%	0	0	0	0	0	
			自動火災報知設備	743	2 (100.0%)	0 (0.0%)	1 (50.0%)	1 (50.0%)	0 (0.0%)	0 (0.0%)	0 (0.0%)	0 (0.0%)	0.27%	2 (100.0%)	1 (50.0%)	1 (100.0%)	0 (0.0%)	0 (0.0%)	1 (50.0%)
13	広島県	福山地区消防組合消防局	屋内消火栓設備	480	1 (100.0%)	1 (100.0%)	0 (0.0%)	0 (0.0%)	0 (0.0%)	0 (0.0%)	0 (0.0%)	0.21%	1 (100.0%)	1 (100.0%)	1 (100.0%)	0 (0.0%)	0 (0.0%)	0 (0.0%)	
			スプリンクラー設備	474	2 (100.0%)	2 (100.0%)	0 (0.0%)	0 (0.0%)	0 (0.0%)	0 (0.0%)	0 (0.0%)	0	0.42%	2 (100.0%)	2 (100.0%)	2 (100.0%)	0 (0.0%)	0 (0.0%)	0 (0.0%)
			自動火災報知設備	2,859	3 (100.0%)	3 (100.0%)	0 (0.0%)	0 (0.0%)	0 (0.0%)	0 (0.0%)	0 (0.0%)	0	0.10%	3 (100.0%)	3 (100.0%)	3 (100.0%)	0 (0.0%)	0 (0.0%)	0 (0.0%)

別紙3-2 【消防本部別】重大違反对象物^{※1}の措置状況等^{※2}(特定防火対象物^{※3}／消防用設備等別)

No.	都道府県名	消防本部名	消防用設備等区分	義務対象物数 ※4	重大違反 対象物数 ※5	違反覚知からの経過年数 ※6						重大 違反率 (%)	是正指導・ 是正措置中 の対象物数	警告前段の 行政指導実 施中の対象 物数	改修期限を 定めている 対象物数	警告 対象物数	命令 対象物数	告発 対象物数
						1年未満	1年以上 3年未満	3年以上 5年未満	5年以上 10年未満	10年以上	不明 ※7							
						A	B	C(C/B)	D(D/B)	E(E/B)	F(F/B)							
0	山口県	X	屋内消火栓設備	924	2	2	0	0	0	0	0	0.22%	2	1	1	1	0	0
			スプリンクラー設備	1,255	1	1	0	0	0	0	0	0.08%	1	1	1	0	0	0
			自動火災報知設備	7,819	10	6	3	0	0	1	0	0.13%	10	8	8	2	0	0
1	山口県	下関市消防局	屋内消火栓設備	177	0	0	0	0	0	0	0	0.00%	0	0	0	0	0	0
			スプリンクラー設備	260	0	0	0	0	0	0	0	0.00%	0	0	0	0	0	0
			自動火災報知設備	1,401	1	1	0	0	0	0	0	0.07%	1	1	1	0	0	0
2	山口県	宇部・山陽小野田消防局	屋内消火栓設備	93	0	0	0	0	0	0	0	0.00%	0	0	0	0	0	0
			スプリンクラー設備	216	0	0	0	0	0	0	0	0.00%	0	0	0	0	0	0
			自動火災報知設備	994	0	0	0	0	0	0	0	0.00%	0	0	0	0	0	0
3	山口県	山口市消防本部	屋内消火栓設備	168	0	0	0	0	0	0	0	0.00%	0	0	0	0	0	0
			スプリンクラー設備	140	0	0	0	0	0	0	0	0.00%	0	0	0	0	0	0
			自動火災報知設備	1,283	0	0	0	0	0	0	0	0.00%	0	0	0	0	0	0
4	山口県	萩市消防本部	屋内消火栓設備	45	0	0	0	0	0	0	0	0.00%	0	0	0	0	0	0
			スプリンクラー設備	62	0	0	0	0	0	0	0	0.00%	0	0	0	0	0	0
			自動火災報知設備	410	0	0	0	0	0	0	0	0.00%	0	0	0	0	0	0
5	山口県	防府市消防本部	屋内消火栓設備	53	0	0	0	0	0	0	0	0.00%	0	0	0	0	0	0
			スプリンクラー設備	109	0	0	0	0	0	0	0	0.00%	0	0	0	0	0	0
			自動火災報知設備	590	0	0	0	0	0	0	0	0.00%	0	0	0	0	0	0
6	山口県	下松市消防本部	屋内消火栓設備	29	0	0	0	0	0	0	0	0.00%	0	0	0	0	0	0
			スプリンクラー設備	43	0	0	0	0	0	0	0	0.00%	0	0	0	0	0	0
			自動火災報知設備	337	1	0	1	0	0	0	0	0.30%	1	1	1	0	0	0
7	山口県	岩国地区消防組合消防本部	屋内消火栓設備	113	2	2	0	0	0	0	0	1.77%	2	1	1	1	0	0
			スプリンクラー設備	114	0	0	0	0	0	0	0	0.00%	0	0	0	0	0	0
			自動火災報知設備	759	4	3	1	0	0	0	0	0.53%	4	2	2	2	0	0
8	山口県	光地区消防組合消防本部	屋内消火栓設備	45	0	0	0	0	0	0	0	0.00%	0	0	0	0	0	0
			スプリンクラー設備	76	0	0	0	0	0	0	0	0.00%	0	0	0	0	0	0
			自動火災報知設備	433	1	0	0	0	0	1	0	0.23%	1	1	1	0	0	0
9	山口県	長門市消防本部	屋内消火栓設備	39	0	0	0	0	0	0	0	0.00%	0	0	0	0	0	0
			スプリンクラー設備	37	0	0	0	0	0	0	0	0.00%	0	0	0	0	0	0
			自動火災報知設備	249	0	0	0	0	0	0	0	0.00%	0	0	0	0	0	0
10	山口県	柳井地区広域消防本部	屋内消火栓設備	39	0	0	0	0	0	0	0	0.00%	0	0	0	0	0	0
			スプリンクラー設備	71	0	0	0	0	0	0	0	0.00%	0	0	0	0	0	0
			自動火災報知設備	439	0	0	0	0	0	0	0	0.00%	0	0	0	0	0	0

別紙3-2 【消防本部別】重大違反对象物※1の措置状況等※2(特定防火対象物※3／消防用設備等別)

No.	都道府県名	消防本部名	消防用設備等区分	義務対象物数 ※4	重大違反对象物数 ※5	違反覚知からの経過年数 ※6						重大 違反率 (%)	是正指導・ 是正措置中 の対象物数	警告前段の 行政指導実 施中の対象 物数	改修期限を 定めている 対象物数	警告 対象物数	命令 対象物数	告発 対象物数	
						1年未満	1年以上 3年未満	3年以上 5年未満	5年以上 10年未満	10年以上	不明 ※7								
						A	B	C(C/B)	D(D/B)	E(E/B)	F(F/B)								G(G/B)
11	山口県	美祿市消防本部	屋内消火栓設備	19	0	0	0	0	0	0	0	0.00%	0	0	0	0	0	0	
			スプリンクラー設備	29	1	1	0	0	0	0	0	0	3.45%	1	1	1	0	0	0
			自動火災報知設備	198	0	0	0	0	0	0	0	0	0.00%	0	0	0	0	0	0
12	山口県	周南市消防本部	屋内消火栓設備	104	0	0	0	0	0	0	0	0.00%	0	0	0	0	0	0	
			スプリンクラー設備	98	0	0	0	0	0	0	0	0.00%	0	0	0	0	0	0	0
			自動火災報知設備	726	3	2	1	0	0	0	0	0	0.41%	3	3	3	0	0	0
0	徳島県	[X]	屋内消火栓設備	652	6	0	3	0	1	2	0	0.92%	6	6	6	0	0	0	
			スプリンクラー設備	811	1	0	1	0	0	0	0	0	0.12%	1	1	1	0	0	0
			自動火災報知設備	5,375	33	0	2	12	2	17	0	0	0.61%	33	32	32	1	0	0
1	徳島県	徳島市消防局	屋内消火栓設備	232	0	0	0	0	0	0	0	0.00%	0	0	0	0	0	0	
			スプリンクラー設備	295	0	0	0	0	0	0	0	0.00%	0	0	0	0	0	0	0
			自動火災報知設備	2,176	5	0	0	2	0	3	0	0	0.23%	5	4	4	1	0	0
2	徳島県	鳴門市消防本部	屋内消火栓設備	35	0	0	0	0	0	0	0	0.00%	0	0	0	0	0	0	
			スプリンクラー設備	61	0	0	0	0	0	0	0	0.00%	0	0	0	0	0	0	0
			自動火災報知設備	342	0	0	0	0	0	0	0	0.00%	0	0	0	0	0	0	0
3	徳島県	小松島市消防本部	屋内消火栓設備	28	1	0	1	0	0	0	0	3.57%	1	1	1	0	0	0	
			スプリンクラー設備	32	0	0	0	0	0	0	0	0.00%	0	0	0	0	0	0	0
			自動火災報知設備	237	2	0	1	0	0	1	0	0	0.84%	2	2	2	0	0	0
4	徳島県	阿南市消防本部	屋内消火栓設備	57	1	0	1	0	0	0	0	1.75%	1	1	1	0	0	0	
			スプリンクラー設備	62	0	0	0	0	0	0	0	0.00%	0	0	0	0	0	0	0
			自動火災報知設備	397	0	0	0	0	0	0	0	0.00%	0	0	0	0	0	0	0
5	徳島県	美馬市消防本部	屋内消火栓設備	21	1	0	1	0	0	0	0	4.76%	1	1	1	0	0	0	
			スプリンクラー設備	29	0	0	0	0	0	0	0	0.00%	0	0	0	0	0	0	0
			自動火災報知設備	199	1	0	1	0	0	0	0	0	0.50%	1	1	1	0	0	0
6	徳島県	那賀町消防本部	屋内消火栓設備	6	0	0	0	0	0	0	0	0.00%	0	0	0	0	0	0	
			スプリンクラー設備	9	0	0	0	0	0	0	0	0.00%	0	0	0	0	0	0	0
			自動火災報知設備	87	0	0	0	0	0	0	0	0.00%	0	0	0	0	0	0	0
7	徳島県	名西消防組合消防本部	屋内消火栓設備	17	3	0	0	0	1	2	0	17.65%	3	3	3	0	0	0	
			スプリンクラー設備	25	0	0	0	0	0	0	0	0.00%	0	0	0	0	0	0	0
			自動火災報知設備	200	8	0	0	0	1	7	0	0	4.00%	8	8	8	0	0	0
8	徳島県	海部消防組合消防本部	屋内消火栓設備	28	0	0	0	0	0	0	0	0.00%	0	0	0	0	0	0	
			スプリンクラー設備	23	0	0	0	0	0	0	0	0.00%	0	0	0	0	0	0	0
			自動火災報知設備	205	8	0	0	1	1	6	0	0	3.90%	8	8	8	0	0	0

別紙3-2 【消防本部別】重大違反对象物※1の措置状況等※2(特定防火対象物※3／消防用設備等別)

No.	都道府県名	消防本部名	消防用設備等区分	義務対象物数 ※4	重大違反对象物数 ※5	違反覚知からの経過年数 ※6						重大 違反率 (%)	是正指導・ 是正措置中 の対象物数	警告前段の 行政指導実 施中の対象 物数	改修期限を 定めている 対象物数	警告 対象物数	命令 対象物数	告発 対象物数	
						1年未満	1年以上 3年未満	3年以上 5年未満	5年以上 10年未満	10年以上	不明 ※7								
						A	B	C(C/B)	D(D/B)	E(E/B)	F(F/B)								G(G/B)
9	徳島県	板野東部消防組合消防本部	屋内消火栓設備	62	0	0	0	0	0	0	0	0.00%	0	0	0	0	0	0	
			スプリンクラー設備	78	0	0	0	0	0	0	0	0.00%	0	0	0	0	0	0	
			自動火災報知設備	399	0	0	0	0	0	0	0	0.00%	0	0	0	0	0	0	
10	徳島県	板野西部消防組合消防本部	屋内消火栓設備	22	0	0	0	0	0	0	0	0.00%	0	0	0	0	0	0	
			スプリンクラー設備	27	0	0	0	0	0	0	0	0.00%	0	0	0	0	0	0	
			自動火災報知設備	145	0	0	0	0	0	0	0	0.00%	0	0	0	0	0	0	
11	徳島県	徳島中央広域連合消防本部	屋内消火栓設備	69	0	0	0	0	0	0	0	0.00%	0	0	0	0	0	0	
			スプリンクラー設備	85	1 (100.0%)	0 (0.0%)	1 (100.0%)	0 (0.0%)	0 (0.0%)	0 (0.0%)	0 (0.0%)	0 (0.0%)	1.18%	1 (100.0%)	1 (100.0%)	1 (100.0%)	0 (0.0%)	0 (0.0%)	0 (0.0%)
			自動火災報知設備	445	0	0	0	0	0	0	0	0.00%	0	0	0	0	0	0	
12	徳島県	美馬西部消防組合消防本部	屋内消火栓設備	15	0	0	0	0	0	0	0	0.00%	0	0	0	0	0	0	
			スプリンクラー設備	19	0	0	0	0	0	0	0	0.00%	0	0	0	0	0	0	
			自動火災報知設備	103	0	0	0	0	0	0	0	0.00%	0	0	0	0	0	0	
13	徳島県	みよし広域連合消防本部	屋内消火栓設備	51	0	0	0	0	0	0	0	0.00%	0	0	0	0	0	0	
			スプリンクラー設備	61	0	0	0	0	0	0	0	0.00%	0	0	0	0	0	0	
			自動火災報知設備	394	9 (100.0%)	0 (0.0%)	0 (0.0%)	9 (100.0%)	0 (0.0%)	0 (0.0%)	0 (0.0%)	0 (0.0%)	2.28%	9 (100.0%)	9 (100.0%)	9 (100.0%)	0 (0.0%)	0 (0.0%)	0 (0.0%)
14	徳島県	勝浦町	屋内消火栓設備	9	0	0	0	0	0	0	0	0.00%	0	0	0	0	0	0	
			スプリンクラー設備	1	0	0	0	0	0	0	0	0.00%	0	0	0	0	0	0	
			自動火災報知設備	20	0	0	0	0	0	0	0	0.00%	0	0	0	0	0	0	
15	徳島県	上勝町	屋内消火栓設備	0	0	0	0	0	0	0	0	-	0	0	0	0	0	0	
			スプリンクラー設備	3	0	0	0	0	0	0	0	0.00%	0	0	0	0	0	0	
			自動火災報知設備	16	0	0	0	0	0	0	0	0.00%	0	0	0	0	0	0	
16	徳島県	佐那河内村	屋内消火栓設備	0	0	0	0	0	0	0	0	-	0	0	0	0	0	0	
			スプリンクラー設備	1	0	0	0	0	0	0	0	0.00%	0	0	0	0	0	0	
			自動火災報知設備	10	0	0	0	0	0	0	0	0.00%	0	0	0	0	0	0	
0	香川県		屋内消火栓設備	946	8 (100.0%)	2 (25.0%)	1 (12.5%)	1 (12.5%)	3 (37.5%)	1 (12.5%)	0 (0.0%)	0.85%	8 (100.0%)	7 (87.5%)	7 (100.0%)	1 (12.5%)	0 (0.0%)	0 (0.0%)	
			スプリンクラー設備	922	2 (100.0%)	0 (0.0%)	1 (50.0%)	0 (0.0%)	0 (0.0%)	1 (50.0%)	0 (0.0%)	0 (0.0%)	0.22%	2 (100.0%)	2 (100.0%)	2 (100.0%)	0 (0.0%)	0 (0.0%)	0 (0.0%)
			自動火災報知設備	6,285	33 (100.0%)	9 (27.3%)	13 (39.4%)	6 (18.2%)	2 (6.1%)	3 (9.1%)	0 (0.0%)	0 (0.0%)	0.53%	33 (100.0%)	31 (93.9%)	31 (100.0%)	0 (0.0%)	2 (6.1%)	0 (0.0%)
1	香川県	高松市消防局	屋内消火栓設備	540	4 (100.0%)	1 (25.0%)	0 (0.0%)	1 (25.0%)	2 (50.0%)	0 (0.0%)	0 (0.0%)	0.74%	4 (100.0%)	3 (75.0%)	3 (100.0%)	1 (25.0%)	0 (0.0%)	0 (0.0%)	
			スプリンクラー設備	468	0	0	0	0	0	0	0	0.00%	0	0	0	0	0	0	
			自動火災報知設備	3,185	12 (100.0%)	1 (8.3%)	7 (58.3%)	2 (16.7%)	2 (16.7%)	0 (0.0%)	0 (0.0%)	0	0.38%	12 (100.0%)	12 (100.0%)	12 (100.0%)	0 (0.0%)	0 (0.0%)	0 (0.0%)
2	香川県	丸亀市消防本部	屋内消火栓設備	87	0	0	0	0	0	0	0	0.00%	0	0	0	0	0	0	
			スプリンクラー設備	93	0	0	0	0	0	0	0	0.00%	0	0	0	0	0	0	
			自動火災報知設備	591	12 (100.0%)	7 (58.3%)	1 (8.3%)	3 (25.0%)	0 (0.0%)	1 (8.3%)	0 (0.0%)	0	2.03%	12 (100.0%)	12 (100.0%)	12 (100.0%)	0 (0.0%)	0 (0.0%)	0 (0.0%)

別紙3-2 【消防本部別】重大違対象物※1の措置状況等※2(特定防火対象物※3／消防用設備等別)

No.	都道府県名	消防本部名	消防用設備等区分	義務対象物数 ※4	重大違反 対象物数 ※5	違反覚知からの経過年数 ※6						重大 違反率 (%)	是正指導・ 是正措置中 の対象物数	警告前段の 行政指導実 施中の対象 物数	改修期限を 定めている 対象物数	警告 対象物数	命令 対象物数	告発 対象物数		
						1年未満	1年以上 3年未満	3年以上 5年未満	5年以上 10年未満	10年以上	不明 ※7									
						A	B	C(C/B)	D(D/B)	E(E/B)	F(F/B)								G(G/B)	H(H/B)
3	香川県	坂出市消防本部	屋内消火栓設備	79	1 (100.0%)	0 (0.0%)	1 (100.0%)	0 (0.0%)	0 (0.0%)	0 (0.0%)	0 (0.0%)	0 (0.0%)	1.27%	1 (100.0%)	1 (100.0%)	1 (100.0%)	0 (0.0%)	0 (0.0%)	0 (0.0%)	
			スプリンクラー設備	76	0	0	0	0	0	0	0	0	0	0.00%	0	0	0	0	0	0
			自動火災報知設備	493	3 (100.0%)	0 (0.0%)	3 (100.0%)	0 (0.0%)	0 (0.0%)	0 (0.0%)	0 (0.0%)	0 (0.0%)	0 (0.0%)	0.61%	3 (100.0%)	3 (100.0%)	3 (100.0%)	0 (0.0%)	0 (0.0%)	0 (0.0%)
4	香川県	普通寺市消防本部	屋内消火栓設備	26	1 (100.0%)	0 (0.0%)	0 (0.0%)	0 (0.0%)	1 (100.0%)	0 (0.0%)	0 (0.0%)	0 (0.0%)	3.85%	1 (100.0%)	1 (100.0%)	1 (100.0%)	0 (0.0%)	0 (0.0%)	0 (0.0%)	
			スプリンクラー設備	23	0	0	0	0	0	0	0	0	0.00%	0	0	0	0	0	0	0
			自動火災報知設備	214	1 (100.0%)	0 (0.0%)	0 (0.0%)	1 (100.0%)	0 (0.0%)	0 (0.0%)	0 (0.0%)	0 (0.0%)	0 (0.0%)	0.47%	1 (100.0%)	1 (100.0%)	1 (100.0%)	0 (0.0%)	0 (0.0%)	0 (0.0%)
5	香川県	多度津町消防本部	屋内消火栓設備	12	0	0	0	0	0	0	0	0	0.00%	0	0	0	0	0	0	
			スプリンクラー設備	18	0	0	0	0	0	0	0	0	0.00%	0	0	0	0	0	0	0
			自動火災報知設備	99	0	0	0	0	0	0	0	0	0.00%	0	0	0	0	0	0	0
6	香川県	仲多度南部消防組合消防本部	屋内消火栓設備	28	0	0	0	0	0	0	0	0	0.00%	0	0	0	0	0	0	
			スプリンクラー設備	24	0	0	0	0	0	0	0	0	0.00%	0	0	0	0	0	0	0
			自動火災報知設備	229	2 (100.0%)	0 (0.0%)	2 (100.0%)	0 (0.0%)	0 (0.0%)	0 (0.0%)	0 (0.0%)	0 (0.0%)	0 (0.0%)	0.87%	2 (100.0%)	0 (0.0%)	0	0	2 (100.0%)	0 (0.0%)
7	香川県	大川広域消防本部	屋内消火栓設備	66	0	0	0	0	0	0	0	0	0.00%	0	0	0	0	0	0	
			スプリンクラー設備	91	0	0	0	0	0	0	0	0	0.00%	0	0	0	0	0	0	0
			自動火災報知設備	477	1 (100.0%)	0 (0.0%)	0 (0.0%)	0 (0.0%)	0 (0.0%)	1 (100.0%)	0 (0.0%)	0 (0.0%)	0.21%	1 (100.0%)	1 (100.0%)	1 (100.0%)	0 (0.0%)	0 (0.0%)	0 (0.0%)	
8	香川県	三観広域行政組合消防本部	屋内消火栓設備	70	1 (100.0%)	0 (0.0%)	0 (0.0%)	0 (0.0%)	0 (0.0%)	1 (100.0%)	0 (0.0%)	0	1.43%	1 (100.0%)	1 (100.0%)	1 (100.0%)	0 (0.0%)	0 (0.0%)	0 (0.0%)	
			スプリンクラー設備	91	1 (100.0%)	0 (0.0%)	0 (0.0%)	0 (0.0%)	0 (0.0%)	1 (100.0%)	0 (0.0%)	0	1.10%	1 (100.0%)	1 (100.0%)	1 (100.0%)	0 (0.0%)	0 (0.0%)	0 (0.0%)	
			自動火災報知設備	655	0	0	0	0	0	0	0	0	0.00%	0	0	0	0	0	0	0
9	香川県	小豆地区消防本部	屋内消火栓設備	35	1 (100.0%)	1 (100.0%)	0 (0.0%)	0 (0.0%)	0 (0.0%)	0 (0.0%)	0 (0.0%)	0	2.86%	1 (100.0%)	1 (100.0%)	1 (100.0%)	0 (0.0%)	0 (0.0%)	0 (0.0%)	
			スプリンクラー設備	34	1 (100.0%)	0 (0.0%)	1 (100.0%)	0 (0.0%)	0 (0.0%)	0 (0.0%)	0 (0.0%)	0	2.94%	1 (100.0%)	1 (100.0%)	1 (100.0%)	0 (0.0%)	0 (0.0%)	0 (0.0%)	
			自動火災報知設備	323	2 (100.0%)	1 (50.0%)	0 (0.0%)	0 (0.0%)	0 (0.0%)	0 (0.0%)	1 (50.0%)	0	0.62%	2 (100.0%)	2 (100.0%)	2 (100.0%)	0 (0.0%)	0 (0.0%)	0 (0.0%)	
10	香川県	直島町	屋内消火栓設備	3	0	0	0	0	0	0	0	0	0.00%	0	0	0	0	0	0	
			スプリンクラー設備	4	0	0	0	0	0	0	0	0	0.00%	0	0	0	0	0	0	0
			自動火災報知設備	19	0	0	0	0	0	0	0	0	0.00%	0	0	0	0	0	0	0
0	愛媛県	[X]	屋内消火栓設備	1,102	9 (100.0%)	0 (0.0%)	2 (22.2%)	2 (22.2%)	1 (11.1%)	4 (44.4%)	0 (0.0%)	0	0.82%	9 (100.0%)	7 (77.8%)	7 (77.8%)	0 (0.0%)	2 (22.2%)	0 (0.0%)	
			スプリンクラー設備	1,428	0	0	0	0	0	0	0	0	0.00%	0	0	0	0	0	0	0
			自動火災報知設備	8,463	27 (100.0%)	5 (18.5%)	1 (3.7%)	7 (25.9%)	3 (11.1%)	11 (40.7%)	0 (0.0%)	0	0.32%	27 (100.0%)	23 (85.2%)	23 (85.2%)	2 (7.4%)	2 (7.4%)	0 (0.0%)	
1	愛媛県	松山市消防局	屋内消火栓設備	370	1 (100.0%)	0 (0.0%)	0 (0.0%)	1 (100.0%)	0 (0.0%)	0 (0.0%)	0 (0.0%)	0	0.27%	1 (100.0%)	0 (0.0%)	0	0	1 (100.0%)	0 (0.0%)	
			スプリンクラー設備	523	0	0	0	0	0	0	0	0	0.00%	0	0	0	0	0	0	0
			自動火災報知設備	2,914	4 (100.0%)	2 (50.0%)	0 (0.0%)	1 (25.0%)	1 (25.0%)	0 (0.0%)	0 (0.0%)	0	0.14%	4 (100.0%)	3 (75.0%)	3 (100.0%)	0 (0.0%)	1 (25.0%)	0 (0.0%)	
2	愛媛県	今治市消防本部	屋内消火栓設備	149	6 (100.0%)	0 (0.0%)	1 (16.7%)	1 (16.7%)	0 (0.0%)	4 (66.7%)	0 (0.0%)	0	4.03%	6 (100.0%)	5 (83.3%)	5 (100.0%)	0 (0.0%)	1 (16.7%)	0 (0.0%)	
			スプリンクラー設備	172	0	0	0	0	0	0	0	0	0.00%	0	0	0	0	0	0	0
			自動火災報知設備	1,091	19 (100.0%)	1 (5.3%)	0 (0.0%)	5 (26.3%)	2 (10.5%)	11 (57.9%)	0 (0.0%)	0	1.74%	19 (100.0%)	17 (89.5%)	17 (100.0%)	1 (5.3%)	1 (5.3%)	0 (0.0%)	

別紙3-2 【消防本部別】重大違反對象物^{※1}の措置状況等^{※2}(特定防火対象物^{※3}／消防用設備等別)

No.	都道府県名	消防本部名	消防用設備等区分	義務対象物数 ※4	重大違反 対象物数 ※5	違反覚知からの経過年数 ※6						重大 違反率 (%)	是正指導・ 是正措置中 の対象物数	警告前段の 行政指導実 施中の対象 物数	改修期限を 定めている 対象物数	警告 対象物数	命令 対象物数	告発 対象物数
						1年未満	1年以上 3年未満	3年以上 5年未満	5年以上 10年未満	10年以上	不明 ※7							
						A	B	C(C/B)	D(D/B)	E(E/B)	F(F/B)							
3	愛媛県	新居浜市消防本部	屋内消火栓設備	91	0	0	0	0	0	0	0	0.00%	0	0	0	0	0	0
			スプリンクラー設備	113	0	0	0	0	0	0	0	0.00%	0	0	0	0	0	0
			自動火災報知設備	561	0	0	0	0	0	0	0	0.00%	0	0	0	0	0	0
4	愛媛県	西条市消防本部	屋内消火栓設備	98	0	0	0	0	0	0	0	0.00%	0	0	0	0	0	0
			スプリンクラー設備	97	0	0	0	0	0	0	0	0.00%	0	0	0	0	0	0
			自動火災報知設備	565	0	0	0	0	0	0	0	0.00%	0	0	0	0	0	0
5	愛媛県	四国中央市消防本部	屋内消火栓設備	55	0	0	0	0	0	0	0	0.00%	0	0	0	0	0	0
			スプリンクラー設備	82	0	0	0	0	0	0	0	0.00%	0	0	0	0	0	0
			自動火災報知設備	516	2 (100.0%)	1 (50.0%)	1 (50.0%)	0 (0.0%)	0 (0.0%)	0 (0.0%)	0 (0.0%)	0.39%	2 (100.0%)	2 (100.0%)	2 (100.0%)	0 (0.0%)	0 (0.0%)	0 (0.0%)
6	愛媛県	西予市消防本部	屋内消火栓設備	53	2 (100.0%)	0 (0.0%)	1 (50.0%)	0 (0.0%)	1 (50.0%)	0 (0.0%)	0 (0.0%)	3.77%	2 (100.0%)	2 (100.0%)	2 (100.0%)	0 (0.0%)	0 (0.0%)	0 (0.0%)
			スプリンクラー設備	53	0	0	0	0	0	0	0	0.00%	0	0	0	0	0	0
			自動火災報知設備	254	1 (100.0%)	0 (0.0%)	0 (0.0%)	1 (100.0%)	0 (0.0%)	0 (0.0%)	0 (0.0%)	0.39%	1 (100.0%)	0 (0.0%)	0	1 (100.0%)	0 (0.0%)	0 (0.0%)
7	愛媛県	東温市消防本部	屋内消火栓設備	42	0	0	0	0	0	0	0	0.00%	0	0	0	0	0	0
			スプリンクラー設備	36	0	0	0	0	0	0	0	0.00%	0	0	0	0	0	0
			自動火災報知設備	181	0	0	0	0	0	0	0	0.00%	0	0	0	0	0	0
8	愛媛県	上島町消防本部	屋内消火栓設備	7	0	0	0	0	0	0	0	0.00%	0	0	0	0	0	0
			スプリンクラー設備	4	0	0	0	0	0	0	0	0.00%	0	0	0	0	0	0
			自動火災報知設備	46	0	0	0	0	0	0	0	0.00%	0	0	0	0	0	0
9	愛媛県	久万高原町消防本部	屋内消火栓設備	27	0	0	0	0	0	0	0	0.00%	0	0	0	0	0	0
			スプリンクラー設備	10	0	0	0	0	0	0	0	0.00%	0	0	0	0	0	0
			自動火災報知設備	83	0	0	0	0	0	0	0	0.00%	0	0	0	0	0	0
10	愛媛県	愛南町消防本部	屋内消火栓設備	15	0	0	0	0	0	0	0	0.00%	0	0	0	0	0	0
			スプリンクラー設備	21	0	0	0	0	0	0	0	0.00%	0	0	0	0	0	0
			自動火災報知設備	172	0	0	0	0	0	0	0	0.00%	0	0	0	0	0	0
11	愛媛県	八幡浜地区施設事務組合消防本部	屋内消火栓設備	39	0	0	0	0	0	0	0	0.00%	0	0	0	0	0	0
			スプリンクラー設備	44	0	0	0	0	0	0	0	0.00%	0	0	0	0	0	0
			自動火災報知設備	554	0	0	0	0	0	0	0	0.00%	0	0	0	0	0	0
12	愛媛県	伊予消防等事務組合消防本部	屋内消火栓設備	41	0	0	0	0	0	0	0	0.00%	0	0	0	0	0	0
			スプリンクラー設備	69	0	0	0	0	0	0	0	0.00%	0	0	0	0	0	0
			自動火災報知設備	377	0	0	0	0	0	0	0	0.00%	0	0	0	0	0	0
13	愛媛県	宇和島地区広域事務組合消防本部	屋内消火栓設備	69	0	0	0	0	0	0	0	0.00%	0	0	0	0	0	0
			スプリンクラー設備	128	0	0	0	0	0	0	0	0.00%	0	0	0	0	0	0
			自動火災報知設備	609	1 (100.0%)	1 (100.0%)	0 (0.0%)	0 (0.0%)	0 (0.0%)	0 (0.0%)	0 (0.0%)	0.16%	1 (100.0%)	1 (100.0%)	1 (100.0%)	0 (0.0%)	0 (0.0%)	0 (0.0%)

別紙3-2 【消防本部別】重大違反对象物^{※1}の措置状況等^{※2}(特定防火対象物^{※3}／消防用設備等別)

No.	都道府県名	消防本部名	消防用設備等区分	義務対象物数 ※4	重大違反对象物数 ※5	違反覚知からの経過年数 ※6						重大 違反率 (%)	是正指導・ 是正措置中 の対象物数	警告前段の 行政指導実 施中の対象 物数	改修期限を 定めている 対象物数	警告 対象物数	命令 対象物数	告発 対象物数
						1年未満	1年以上 3年未満	3年以上 5年未満	5年以上 10年未満	10年以上	不明 ※7							
						A	B	C(C/B)	D(D/B)	E(E/B)	F(F/B)							
14	愛媛県	大洲地区広域消防事務組合消防本部	屋内消火栓設備	46	0	0	0	0	0	0	0	0.00%	0	0	0	0	0	0
			スプリンクラー設備	76	0	0	0	0	0	0	0	0	0.00%	0	0	0	0	0
			自動火災報知設備	540	0	0	0	0	0	0	0	0	0.00%	0	0	0	0	0
0	高知県		屋内消火栓設備	754	5 (100.0%)	0 (0.0%)	1 (20.0%)	0 (0.0%)	1 (20.0%)	3 (60.0%)	0 (0.0%)	0.66%	5 (100.0%)	4 (80.0%)	4 (80.0%)	1 (20.0%)	0 (0.0%)	0 (0.0%)
			スプリンクラー設備	742	0	0	0	0	0	0	0	0	0.00%	0	0	0	0	0
			自動火災報知設備	4,597	36 (100.0%)	7 (19.4%)	18 (50.0%)	3 (8.3%)	2 (5.6%)	6 (16.7%)	0 (0.0%)	0.78%	36 (100.0%)	32 (88.9%)	32 (88.9%)	3 (8.3%)	1 (2.8%)	0 (0.0%)
1	高知県	高知市消防局	屋内消火栓設備	445	1 (100.0%)	0 (0.0%)	1 (100.0%)	0 (0.0%)	0 (0.0%)	0 (0.0%)	0 (0.0%)	0	0.22%	1 (100.0%)	0 (0.0%)	0	1 (100.0%)	0 (0.0%)
			スプリンクラー設備	301	0	0	0	0	0	0	0	0	0.00%	0	0	0	0	0
			自動火災報知設備	2,230	17 (100.0%)	6 (35.3%)	9 (52.9%)	0 (0.0%)	0 (0.0%)	2 (11.8%)	0 (0.0%)	0.76%	17 (100.0%)	13 (76.5%)	13 (100.0%)	3 (17.6%)	1 (5.9%)	0 (0.0%)
2	高知県	室戸市消防本部	屋内消火栓設備	14	0	0	0	0	0	0	0	0.00%	0	0	0	0	0	0
			スプリンクラー設備	11	0	0	0	0	0	0	0	0	0.00%	0	0	0	0	0
			自動火災報知設備	110	0	0	0	0	0	0	0	0	0.00%	0	0	0	0	0
3	高知県	安芸市消防本部	屋内消火栓設備	18	0	0	0	0	0	0	0	0.00%	0	0	0	0	0	0
			スプリンクラー設備	19	0	0	0	0	0	0	0	0	0.00%	0	0	0	0	0
			自動火災報知設備	135	0	0	0	0	0	0	0	0	0.00%	0	0	0	0	0
4	高知県	南国市消防本部	屋内消火栓設備	19	0	0	0	0	0	0	0	0.00%	0	0	0	0	0	0
			スプリンクラー設備	44	0	0	0	0	0	0	0	0	0.00%	0	0	0	0	0
			自動火災報知設備	197	0	0	0	0	0	0	0	0	0.00%	0	0	0	0	0
5	高知県	土佐市消防本部	屋内消火栓設備	17	0	0	0	0	0	0	0	0.00%	0	0	0	0	0	0
			スプリンクラー設備	29	0	0	0	0	0	0	0	0	0.00%	0	0	0	0	0
			自動火災報知設備	143	0	0	0	0	0	0	0	0	0.00%	0	0	0	0	0
6	高知県	土佐清水市消防本部	屋内消火栓設備	11	0	0	0	0	0	0	0	0.00%	0	0	0	0	0	0
			スプリンクラー設備	21	0	0	0	0	0	0	0	0	0.00%	0	0	0	0	0
			自動火災報知設備	96	0	0	0	0	0	0	0	0	0.00%	0	0	0	0	0
7	高知県	香南市消防本部	屋内消火栓設備	34	0	0	0	0	0	0	0	0.00%	0	0	0	0	0	0
			スプリンクラー設備	30	0	0	0	0	0	0	0	0	0.00%	0	0	0	0	0
			自動火災報知設備	134	1 (100.0%)	0 (0.0%)	1 (100.0%)	0 (0.0%)	0 (0.0%)	0 (0.0%)	0 (0.0%)	0 (0.0%)	0.75%	1 (100.0%)	1 (100.0%)	1 (100.0%)	0 (0.0%)	0 (0.0%)
8	高知県	香美市消防本部	屋内消火栓設備	22	0	0	0	0	0	0	0	0.00%	0	0	0	0	0	0
			スプリンクラー設備	30	0	0	0	0	0	0	0	0	0.00%	0	0	0	0	0
			自動火災報知設備	172	0	0	0	0	0	0	0	0	0.00%	0	0	0	0	0
9	高知県	高吾北広域町村事務組合消防本部	屋内消火栓設備	14	0	0	0	0	0	0	0	0.00%	0	0	0	0	0	0
			スプリンクラー設備	39	0	0	0	0	0	0	0	0	0.00%	0	0	0	0	0
			自動火災報知設備	157	0	0	0	0	0	0	0	0	0.00%	0	0	0	0	0

別紙3-2 【消防本部別】重大違対象物※1の措置状況等※2(特定防火対象物※3／消防用設備等別)

No.	都道府県名	消防本部名	消防用設備等区分	義務対象物数 ※4	重大違反 対象物数 ※5	違反覚知からの経過年数 ※6						重大 違反率 (%)	是正指導・ 是正措置中 の対象物数	警告前段の 行政指導実 施中の対象 物数	改修期限を 定めている 対象物数	警告 対象物数	命令 対象物数	告発 対象物数
						1年未満	1年以上 3年未満	3年以上 5年未満	5年以上 10年未満	10年以上	不明 ※7							
						A	B	C(C/B)	D(D/B)	E(E/B)	F(F/B)							
10	高知県	高幡消防組合消防本部	屋内消火栓設備	57	0	0	0	0	0	0	0	0.00%	0	0	0	0	0	0
			スプリンクラー設備	65	0	0	0	0	0	0	0	0.00%	0	0	0	0	0	0
			自動火災報知設備	337	1	0	1	0	0	0	0	0.30%	1	1	1	0	0	0
11	高知県	仁淀消防組合消防本部	屋内消火栓設備	16	3	0	0	0	0	0	3	18.75%	3	3	3	0	0	0
			スプリンクラー設備	30	0	0	0	0	0	0	0	0.00%	0	0	0	0	0	0
			自動火災報知設備	140	1	0	0	0	0	1	0	0.71%	1	1	1	0	0	0
12	高知県	幡多中央消防組合消防本部	屋内消火栓設備	31	0	0	0	0	0	0	0	0.00%	0	0	0	0	0	0
			スプリンクラー設備	61	0	0	0	0	0	0	0	0.00%	0	0	0	0	0	0
			自動火災報知設備	337	11	1	7	3	0	0	0	3.26%	11	11	11	0	0	0
13	高知県	幡多西部消防組合消防本部	屋内消火栓設備	23	0	0	0	0	0	0	0	0.00%	0	0	0	0	0	0
			スプリンクラー設備	34	0	0	0	0	0	0	0	0.00%	0	0	0	0	0	0
			自動火災報知設備	212	0	0	0	0	0	0	0	0.00%	0	0	0	0	0	0
14	高知県	嶺北広域行政事務組合消防本部	屋内消火栓設備	22	0	0	0	0	0	0	0	0.00%	0	0	0	0	0	0
			スプリンクラー設備	15	0	0	0	0	0	0	0	0.00%	0	0	0	0	0	0
			自動火災報知設備	122	3	0	0	0	1	2	0	2.46%	3	3	3	0	0	0
15	高知県	中芸広域連合消防本部	屋内消火栓設備	11	1	0	0	0	1	0	0	9.09%	1	1	1	0	0	0
			スプリンクラー設備	13	0	0	0	0	0	0	0	0.00%	0	0	0	0	0	0
			自動火災報知設備	75	2	0	0	0	1	1	0	2.67%	2	2	2	0	0	0
0	福岡県	△	屋内消火栓設備	4,796	24	12	6	3	1	2	0	0.50%	24	23	23	0	1	0
			スプリンクラー設備	4,805	5	4	0	0	1	0	0	0.10%	5	5	4	0	0	0
			自動火災報知設備	25,557	66	31	26	4	2	3	0	0.26%	66	63	62	3	0	0
1	福岡県	北九州市消防局	屋内消火栓設備	765	2	2	0	0	0	0	0	0.26%	2	2	2	0	0	0
			スプリンクラー設備	982	0	0	0	0	0	0	0	0.00%	0	0	0	0	0	0
			自動火災報知設備	5,393	12	5	4	2	1	0	0	0.22%	12	11	11	1	0	0
2	福岡県	福岡市消防局	屋内消火栓設備	1,645	2	1	1	0	0	0	0	0.12%	2	2	2	0	0	0
			スプリンクラー設備	1,279	0	0	0	0	0	0	0	0.00%	0	0	0	0	0	0
			自動火災報知設備	8,056	4	3	1	0	0	0	0	0.05%	4	4	4	0	0	0
3	福岡県	大牟田市消防本部	屋内消火栓設備	57	0	0	0	0	0	0	0	0.00%	0	0	0	0	0	0
			スプリンクラー設備	201	0	0	0	0	0	0	0	0.00%	0	0	0	0	0	0
			自動火災報知設備	833	0	0	0	0	0	0	0	0.00%	0	0	0	0	0	0
4	福岡県	直方市消防本部	屋内消火栓設備	22	0	0	0	0	0	0	0	0.00%	0	0	0	0	0	0
			スプリンクラー設備	70	0	0	0	0	0	0	0	0.00%	0	0	0	0	0	0
			自動火災報知設備	336	0	0	0	0	0	0	0	0.00%	0	0	0	0	0	0

別紙3-2 【消防本部別】重大違反对象物※1の措置状況等※2(特定防火対象物※3／消防用設備等別)

No.	都道府県名	消防本部名	消防用設備等区分	義務対象物数 ※4	重大違反对象物数 ※5	違反覚知からの経過年数 ※6						重大 違反率 (%)	是正指導・ 是正措置中 の対象物数	警告前段の 行政指導実 施中に対象 物数	改修期限を 定めている 対象物数	警告 対象物数	命令 対象物数	告発 対象物数	
						1年未満	1年以上 3年未満	3年以上 5年未満	5年以上 10年未満	10年以上	不明 ※7								
						A	B	C(C/B)	D(D/B)	E(E/B)	F(F/B)								G(G/B)
5	福岡県	柳川市消防本部	屋内消火栓設備	88	0	0	0	0	0	0	0	0.00%	0	0	0	0	0	0	
			スプリンクラー設備	69	0	0	0	0	0	0	0	0	0.00%	0	0	0	0	0	0
			自動火災報知設備	332	1 (100.0%)	0 (0.0%)	1 (100.0%)	0 (0.0%)	0 (0.0%)	0 (0.0%)	0 (0.0%)	0 (0.0%)	0.30%	1 (100.0%)	1 (100.0%)	1 (100.0%)	0 (0.0%)	0 (0.0%)	0 (0.0%)
6	福岡県	筑後市消防本部	屋内消火栓設備	33	0	0	0	0	0	0	0	0.00%	0	0	0	0	0	0	
			スプリンクラー設備	45	0	0	0	0	0	0	0	0	0.00%	0	0	0	0	0	0
			自動火災報知設備	218	0	0	0	0	0	0	0	0	0.00%	0	0	0	0	0	0
7	福岡県	行橋市消防本部	屋内消火栓設備	27	0	0	0	0	0	0	0	0.00%	0	0	0	0	0	0	
			スプリンクラー設備	69	0	0	0	0	0	0	0	0	0.00%	0	0	0	0	0	0
			自動火災報知設備	343	0	0	0	0	0	0	0	0	0.00%	0	0	0	0	0	0
8	福岡県	中間市消防本部	屋内消火栓設備	1	1 (100.0%)	1 (100.0%)	0 (0.0%)	0 (0.0%)	0 (0.0%)	0 (0.0%)	0 (0.0%)	100.00%	1 (100.0%)	1 (100.0%)	1 (100.0%)	0 (0.0%)	0 (0.0%)	0 (0.0%)	
			スプリンクラー設備	0	0	0	0	0	0	0	0	-	0	0	0	0	0	0	0
			自動火災報知設備	3	3 (100.0%)	2 (66.7%)	1 (33.3%)	0 (0.0%)	0 (0.0%)	0 (0.0%)	0 (0.0%)	0 (0.0%)	100.00%	3 (100.0%)	3 (100.0%)	3 (100.0%)	0 (0.0%)	0 (0.0%)	0 (0.0%)
9	福岡県	みやま市消防本部	屋内消火栓設備	13	0	0	0	0	0	0	0	0.00%	0	0	0	0	0	0	
			スプリンクラー設備	38	0	0	0	0	0	0	0	0	0.00%	0	0	0	0	0	0
			自動火災報知設備	171	0	0	0	0	0	0	0	0	0.00%	0	0	0	0	0	0
10	福岡県	糸島市消防本部	屋内消火栓設備	60	3 (100.0%)	2 (66.7%)	0 (0.0%)	1 (33.3%)	0 (0.0%)	0 (0.0%)	0 (0.0%)	5.00%	3 (100.0%)	3 (100.0%)	3 (100.0%)	0 (0.0%)	0 (0.0%)	0 (0.0%)	
			スプリンクラー設備	72	2 (100.0%)	2 (100.0%)	0 (0.0%)	0 (0.0%)	0 (0.0%)	0 (0.0%)	0 (0.0%)	0 (0.0%)	2.78%	2 (100.0%)	2 (100.0%)	2 (100.0%)	0 (0.0%)	0 (0.0%)	0 (0.0%)
			自動火災報知設備	445	5 (100.0%)	5 (100.0%)	0 (0.0%)	0 (0.0%)	0 (0.0%)	0 (0.0%)	0 (0.0%)	0 (0.0%)	1.12%	5 (100.0%)	5 (100.0%)	5 (100.0%)	0 (0.0%)	0 (0.0%)	0 (0.0%)
11	福岡県	苅田町消防本部	屋内消火栓設備	27	0	0	0	0	0	0	0	0.00%	0	0	0	0	0	0	
			スプリンクラー設備	24	0	0	0	0	0	0	0	0	0.00%	0	0	0	0	0	0
			自動火災報知設備	239	0	0	0	0	0	0	0	0	0.00%	0	0	0	0	0	0
12	福岡県	八女消防本部	屋内消火栓設備	79	1 (100.0%)	1 (100.0%)	0 (0.0%)	0 (0.0%)	0 (0.0%)	0 (0.0%)	0 (0.0%)	1.27%	1 (100.0%)	1 (100.0%)	1 (100.0%)	0 (0.0%)	0 (0.0%)	0 (0.0%)	
			スプリンクラー設備	128	0	0	0	0	0	0	0	0	0.00%	0	0	0	0	0	0
			自動火災報知設備	607	0	0	0	0	0	0	0	0	0.00%	0	0	0	0	0	0
13	福岡県	筑紫野太宰府消防組合消防本部	屋内消火栓設備	745	0	0	0	0	0	0	0	0.00%	0	0	0	0	0	0	
			スプリンクラー設備	139	0	0	0	0	0	0	0	0	0.00%	0	0	0	0	0	0
			自動火災報知設備	64	1 (100.0%)	1 (100.0%)	0 (0.0%)	0 (0.0%)	0 (0.0%)	0 (0.0%)	0 (0.0%)	0 (0.0%)	1.56%	1 (100.0%)	1 (100.0%)	1 (100.0%)	0 (0.0%)	0 (0.0%)	0 (0.0%)
14	福岡県	飯塚地区消防本部	屋内消火栓設備	123	1 (100.0%)	0 (0.0%)	0 (0.0%)	0 (0.0%)	0 (0.0%)	0 (0.0%)	1 (100.0%)	0.81%	1 (100.0%)	1 (100.0%)	1 (100.0%)	0 (0.0%)	0 (0.0%)	0 (0.0%)	
			スプリンクラー設備	233	0	0	0	0	0	0	0	0	0.00%	0	0	0	0	0	0
			自動火災報知設備	1,153	4 (100.0%)	1 (25.0%)	1 (25.0%)	0 (0.0%)	0 (0.0%)	0 (0.0%)	2 (50.0%)	0 (0.0%)	0.35%	4 (100.0%)	4 (100.0%)	4 (100.0%)	0 (0.0%)	0 (0.0%)	0 (0.0%)
15	福岡県	春日・大野城・那珂川消防組合消防本部	屋内消火栓設備	99	1 (100.0%)	1 (100.0%)	0 (0.0%)	0 (0.0%)	0 (0.0%)	0 (0.0%)	0 (0.0%)	1.01%	1 (100.0%)	1 (100.0%)	1 (100.0%)	0 (0.0%)	0 (0.0%)	0 (0.0%)	
			スプリンクラー設備	150	0	0	0	0	0	0	0	0	0.00%	0	0	0	0	0	0
			自動火災報知設備	982	2 (100.0%)	2 (100.0%)	0 (0.0%)	0 (0.0%)	0 (0.0%)	0 (0.0%)	0 (0.0%)	0 (0.0%)	0.20%	2 (100.0%)	1 (50.0%)	1 (100.0%)	1 (50.0%)	0 (0.0%)	0 (0.0%)

別紙3-2 【消防本部別】重大違反对象物^{※1}の措置状況等^{※2}(特定防火対象物^{※3}／消防用設備等別)

No.	都道府県名	消防本部名	消防用設備等区分	義務対象物数 ※4	重大違反 対象物数 ※5	違反覚知からの経過年数 ※6						重大 違反率 (%)	是正指導・ 是正措置中 の対象物数	警告前段の 行政指導実 施中の対象 物数	改修期限を 定めている 対象物数	警告 対象物数	命令 対象物数	告発 対象物数	
						1年未満	1年以上 3年未満	3年以上 5年未満	5年以上 10年未満	10年以上	不明 ※7								
						A	B	C(C/B)	D(D/B)	E(E/B)	F(F/B)								G(G/B)
16	福岡県	田川地区消防本部	屋内消火栓設備	76	0	0	0	0	0	0	0	0.00%	0	0	0	0	0	0	
			スプリンクラー設備	193	0	0	0	0	0	0	0	0	0.00%	0	0	0	0	0	
			自動火災報知設備	756	1	0	1	0	0	0	0	0	0.13%	1	1	1	0	0	0
17	福岡県	久留米広域消防本部	屋内消火栓設備	423	10	4	5	1	0	0	0	2.36%	10	10	10	0	0	0	
			スプリンクラー設備	476	2	2	0	0	0	0	0	0	0.42%	2	2	2	0	0	0
			自動火災報知設備	2,451	30	12	16	1	0	1	0	0	1.22%	30	29	29	1	0	0
18	福岡県	京築広域圏消防本部	屋内消火栓設備	62	1	0	0	1	0	0	0	1.61%	1	1	1	0	0	0	
			スプリンクラー設備	91	0	0	0	0	0	0	0	0.00%	0	0	0	0	0	0	
			自動火災報知設備	402	0	0	0	0	0	0	0	0.00%	0	0	0	0	0	0	
19	福岡県	直方・鞍手広域市町村圏事務組合消防本部	屋内消火栓設備	39	0	0	0	0	0	0	0	0.00%	0	0	0	0	0	0	
			スプリンクラー設備	71	0	0	0	0	0	0	0	0.00%	0	0	0	0	0	0	
			自動火災報知設備	205	0	0	0	0	0	0	0	0.00%	0	0	0	0	0	0	
20	福岡県	甘木・朝倉消防本部	屋内消火栓設備	117	2	0	0	0	1	1	0	1.71%	2	1	1	0	1	0	
			スプリンクラー設備	68	0	0	0	0	0	0	0	0.00%	0	0	0	0	0	0	
			自動火災報知設備	475	1	0	1	0	0	0	0	0	0.21%	1	1	1	0	0	0
21	福岡県	粕屋南部消防組合消防本部	屋内消火栓設備	96	0	0	0	0	0	0	0	0.00%	0	0	0	0	0	0	
			スプリンクラー設備	113	0	0	0	0	0	0	0	0.00%	0	0	0	0	0	0	
			自動火災報知設備	664	0	0	0	0	0	0	0	0.00%	0	0	0	0	0	0	
22	福岡県	宗像地区消防本部	屋内消火栓設備	72	0	0	0	0	0	0	0	0.00%	0	0	0	0	0	0	
			スプリンクラー設備	129	0	0	0	0	0	0	0	0.00%	0	0	0	0	0	0	
			自動火災報知設備	617	0	0	0	0	0	0	0	0.00%	0	0	0	0	0	0	
23	福岡県	粕屋北部消防本部	屋内消火栓設備	76	0	0	0	0	0	0	0	0.00%	0	0	0	0	0	0	
			スプリンクラー設備	76	0	0	0	0	0	0	0	0.00%	0	0	0	0	0	0	
			自動火災報知設備	423	0	0	0	0	0	0	0	0.00%	0	0	0	0	0	0	
24	福岡県	遠賀郡消防本部	屋内消火栓設備	51	0	0	0	0	0	0	0	0.00%	0	0	0	0	0	0	
			スプリンクラー設備	89	1	0	0	0	1	0	0	0	1.12%	1	1	0	0	0	0
			自動火災報知設備	389	2	0	0	1	1	0	0	0	0.51%	2	2	1	0	0	0
0	佐賀県	[X]	屋内消火栓設備	765	4	3	0	0	0	1	0	0.52%	4	3	3	1	0	0	
			スプリンクラー設備	1,154	0	0	0	0	0	0	0	0.00%	0	0	0	0	0	0	
			自動火災報知設備	5,404	8	6	1	0	0	1	0	0	0.15%	8	6	6	2	0	0
1	佐賀県	佐賀広域消防局	屋内消火栓設備	317	0	0	0	0	0	0	0	0.00%	0	0	0	0	0	0	
			スプリンクラー設備	425	0	0	0	0	0	0	0	0.00%	0	0	0	0	0	0	
			自動火災報知設備	1,937	1	1	0	0	0	0	0	0.05%	1	1	1	0	0	0	

別紙3-2 【消防本部別】重大違対象物※1の措置状況等※2(特定防火対象物※3／消防用設備等別)

No.	都道府県名	消防本部名	消防用設備等区分	義務対象物数 ※4	重大違反 対象物数 ※5	違反覚知からの経過年数 ※6						重大 違反率 (%)	是正指導・ 是正措置中 の対象物数	警告前段の 行政指導実 施中の対象 物数	改修期限を 定めている 対象物数	警告 対象物数	命令 対象物数	告発 対象物数	
						1年未満	1年以上 3年未満	3年以上 5年未満	5年以上 10年未満	10年以上	不明 ※7								
						A	B	C(C/B)	D(D/B)	E(E/B)	F(F/B)								G(G/B)
2	佐賀県	唐津市消防本部	屋内消火栓設備	132	1 (100.0%)	1 (100.0%)	0 (0.0%)	0 (0.0%)	0 (0.0%)	0 (0.0%)	0 (0.0%)	0.76%	1 (100.0%)	1 (100.0%)	1 (100.0%)	0 (0.0%)	0 (0.0%)	0 (0.0%)	
			スプリンクラー設備	190	0	0	0	0	0	0	0	0	0.00%	0	0	0	0	0	0
			自動火災報知設備	881	2 (100.0%)	2 (100.0%)	0 (0.0%)	0 (0.0%)	0 (0.0%)	0 (0.0%)	0 (0.0%)	0 (0.0%)	0.23%	2 (100.0%)	1 (50.0%)	1 (100.0%)	1 (50.0%)	0 (0.0%)	0 (0.0%)
3	佐賀県	伊万里・有田消防本部	屋内消火栓設備	73	0	0	0	0	0	0	0	0.00%	0	0	0	0	0	0	
			スプリンクラー設備	107	0	0	0	0	0	0	0	0.00%	0	0	0	0	0	0	0
			自動火災報知設備	599	1 (100.0%)	1 (100.0%)	0 (0.0%)	0 (0.0%)	0 (0.0%)	0 (0.0%)	0 (0.0%)	0 (0.0%)	0.17%	1 (100.0%)	1 (100.0%)	1 (100.0%)	0 (0.0%)	0 (0.0%)	0 (0.0%)
4	佐賀県	鳥栖・三養基地区消防事務組合 消防本部	屋内消火栓設備	88	2 (100.0%)	2 (100.0%)	0 (0.0%)	0 (0.0%)	0 (0.0%)	0 (0.0%)	0 (0.0%)	2.27%	2 (100.0%)	2 (100.0%)	2 (100.0%)	0 (0.0%)	0 (0.0%)	0 (0.0%)	
			スプリンクラー設備	189	0	0	0	0	0	0	0	0.00%	0	0	0	0	0	0	0
			自動火災報知設備	791	1 (100.0%)	1 (100.0%)	0 (0.0%)	0 (0.0%)	0 (0.0%)	0 (0.0%)	0 (0.0%)	0 (0.0%)	0.13%	1 (100.0%)	1 (100.0%)	1 (100.0%)	0 (0.0%)	0 (0.0%)	0 (0.0%)
5	佐賀県	杵藤地区広域市町村圏組合消防本部	屋内消火栓設備	155	1 (100.0%)	0 (0.0%)	0 (0.0%)	0 (0.0%)	0 (0.0%)	1 (100.0%)	0 (0.0%)	0.65%	1 (100.0%)	0 (0.0%)	0	1 (100.0%)	0 (0.0%)	0 (0.0%)	
			スプリンクラー設備	243	0	0	0	0	0	0	0	0.00%	0	0	0	0	0	0	0
			自動火災報知設備	1,196	3 (100.0%)	1 (33.3%)	1 (33.3%)	0 (0.0%)	0 (0.0%)	1 (33.3%)	0 (0.0%)	0 (0.0%)	0.25%	3 (100.0%)	2 (66.7%)	2 (100.0%)	1 (33.3%)	0 (0.0%)	0 (0.0%)
0	長崎県	[X]	屋内消火栓設備	1,018	4 (100.0%)	2 (50.0%)	2 (50.0%)	0 (0.0%)	0 (0.0%)	0 (0.0%)	0 (0.0%)	0.39%	4 (100.0%)	4 (100.0%)	4 (100.0%)	0 (0.0%)	0 (0.0%)	0 (0.0%)	
			スプリンクラー設備	1,599	2 (100.0%)	0 (0.0%)	2 (100.0%)	0 (0.0%)	0 (0.0%)	0 (0.0%)	0 (0.0%)	0 (0.0%)	0.13%	2 (100.0%)	2 (100.0%)	2 (100.0%)	0 (0.0%)	0 (0.0%)	0 (0.0%)
			自動火災報知設備	9,433	23 (100.0%)	11 (47.8%)	6 (26.1%)	4 (17.4%)	0 (0.0%)	2 (8.7%)	0 (0.0%)	0 (0.0%)	0.24%	23 (100.0%)	22 (95.7%)	22 (100.0%)	1 (4.3%)	0 (0.0%)	0 (0.0%)
1	長崎県	長崎市消防局	屋内消火栓設備	287	0	0	0	0	0	0	0	0.00%	0	0	0	0	0	0	
			スプリンクラー設備	484	0	0	0	0	0	0	0	0.00%	0	0	0	0	0	0	0
			自動火災報知設備	2,693	2 (100.0%)	0 (0.0%)	1 (50.0%)	1 (50.0%)	0 (0.0%)	0 (0.0%)	0 (0.0%)	0 (0.0%)	0.07%	2 (100.0%)	2 (100.0%)	2 (100.0%)	0 (0.0%)	0 (0.0%)	0 (0.0%)
2	長崎県	佐世保市消防局	屋内消火栓設備	246	1 (100.0%)	1 (100.0%)	0 (0.0%)	0 (0.0%)	0 (0.0%)	0 (0.0%)	0 (0.0%)	0.41%	1 (100.0%)	1 (100.0%)	1 (100.0%)	0 (0.0%)	0 (0.0%)	0 (0.0%)	
			スプリンクラー設備	401	2 (100.0%)	0 (0.0%)	2 (100.0%)	0 (0.0%)	0 (0.0%)	0 (0.0%)	0 (0.0%)	0 (0.0%)	0.50%	2 (100.0%)	2 (100.0%)	2 (100.0%)	0 (0.0%)	0 (0.0%)	0 (0.0%)
			自動火災報知設備	2,157	3 (100.0%)	2 (66.7%)	1 (33.3%)	0 (0.0%)	0 (0.0%)	0 (0.0%)	0 (0.0%)	0 (0.0%)	0.14%	3 (100.0%)	2 (66.7%)	2 (100.0%)	1 (33.3%)	0 (0.0%)	0 (0.0%)
3	長崎県	平戸市消防本部	屋内消火栓設備	30	0	0	0	0	0	0	0	0.00%	0	0	0	0	0	0	
			スプリンクラー設備	41	0	0	0	0	0	0	0	0.00%	0	0	0	0	0	0	0
			自動火災報知設備	242	2 (100.0%)	2 (100.0%)	0 (0.0%)	0 (0.0%)	0 (0.0%)	0 (0.0%)	0 (0.0%)	0 (0.0%)	0.83%	2 (100.0%)	2 (100.0%)	2 (100.0%)	0 (0.0%)	0 (0.0%)	0 (0.0%)
4	長崎県	松浦市消防本部	屋内消火栓設備	12	1 (100.0%)	1 (100.0%)	0 (0.0%)	0 (0.0%)	0 (0.0%)	0 (0.0%)	0 (0.0%)	8.33%	1 (100.0%)	1 (100.0%)	1 (100.0%)	0 (0.0%)	0 (0.0%)	0 (0.0%)	
			スプリンクラー設備	21	0	0	0	0	0	0	0	0.00%	0	0	0	0	0	0	0
			自動火災報知設備	120	3 (100.0%)	2 (66.7%)	1 (33.3%)	0 (0.0%)	0 (0.0%)	0 (0.0%)	0 (0.0%)	0 (0.0%)	2.50%	3 (100.0%)	3 (100.0%)	3 (100.0%)	0 (0.0%)	0 (0.0%)	0 (0.0%)
5	長崎県	対馬市消防本部	屋内消火栓設備	55	0	0	0	0	0	0	0	0.00%	0	0	0	0	0	0	
			スプリンクラー設備	31	0	0	0	0	0	0	0	0.00%	0	0	0	0	0	0	0
			自動火災報知設備	370	5 (100.0%)	0 (0.0%)	2 (40.0%)	3 (60.0%)	0 (0.0%)	0 (0.0%)	0 (0.0%)	0 (0.0%)	1.35%	5 (100.0%)	5 (100.0%)	5 (100.0%)	0 (0.0%)	0 (0.0%)	0 (0.0%)
6	長崎県	杵岐市消防本部	屋内消火栓設備	31	1 (100.0%)	0 (0.0%)	1 (100.0%)	0 (0.0%)	0 (0.0%)	0 (0.0%)	0 (0.0%)	3.23%	1 (100.0%)	1 (100.0%)	1 (100.0%)	0 (0.0%)	0 (0.0%)	0 (0.0%)	
			スプリンクラー設備	15	0	0	0	0	0	0	0	0.00%	0	0	0	0	0	0	0
			自動火災報知設備	231	1 (100.0%)	0 (0.0%)	1 (100.0%)	0 (0.0%)	0 (0.0%)	0 (0.0%)	0 (0.0%)	0 (0.0%)	0.43%	1 (100.0%)	1 (100.0%)	1 (100.0%)	0 (0.0%)	0 (0.0%)	0 (0.0%)

別紙3-2 【消防本部別】重大違反对象物※1の措置状況等※2(特定防火対象物※3／消防用設備等別)

No.	都道府県名	消防本部名	消防用設備等区分	義務対象物数 ※4	重大違反对象物数 ※5	違反覚知からの経過年数 ※6						重大 違反率 (%)	是正指導・ 是正措置中 の対象物数	警告前段の 行政指導実 施中の対象 物数	改修期限を 定めている 対象物数	警告 対象物数	命令 対象物数	告発 対象物数
						1年未満	1年以上 3年未満	3年以上 5年未満	5年以上 10年未満	10年以上	不明 ※7							
						A	B	C(C/B)	D(D/B)	E(E/B)	F(F/B)							
7	長崎県	五島市消防本部	屋内消火栓設備	20	0	0	0	0	0	0	0	0.00%	0	0	0	0	0	0
			スプリンクラー設備	83	0	0	0	0	0	0	0	0.00%	0	0	0	0	0	0
			自動火災報知設備	429	0	0	0	0	0	0	0	0.00%	0	0	0	0	0	0
8	長崎県	新上五島町消防本部	屋内消火栓設備	16	0	0	0	0	0	0	0	0.00%	0	0	0	0	0	0
			スプリンクラー設備	21	0	0	0	0	0	0	0	0.00%	0	0	0	0	0	0
			自動火災報知設備	161	0	0	0	0	0	0	0	0.00%	0	0	0	0	0	0
9	長崎県	県央地域広域市町村圏組合消防本部	屋内消火栓設備	224	1 (100.0%)	0 (0.0%)	1 (100.0%)	0 (0.0%)	0 (0.0%)	0 (0.0%)	0 (0.0%)	0.45%	1 (100.0%)	1 (100.0%)	1 (100.0%)	0 (0.0%)	0 (0.0%)	0 (0.0%)
			スプリンクラー設備	317	0	0	0	0	0	0	0	0.00%	0	0	0	0	0	0
			自動火災報知設備	1,981	4 (100.0%)	4 (100.0%)	0 (0.0%)	0 (0.0%)	0 (0.0%)	0 (0.0%)	0 (0.0%)	0 (0.0%)	0.20%	4 (100.0%)	4 (100.0%)	4 (100.0%)	0 (0.0%)	0 (0.0%)
10	長崎県	島原地域広域市町村圏組合消防本部	屋内消火栓設備	97	0	0	0	0	0	0	0	0.00%	0	0	0	0	0	0
			スプリンクラー設備	185	0	0	0	0	0	0	0	0.00%	0	0	0	0	0	0
			自動火災報知設備	1,049	3 (100.0%)	1 (33.3%)	0 (0.0%)	0 (0.0%)	0 (0.0%)	2 (66.7%)	0 (0.0%)	0.29%	3 (100.0%)	3 (100.0%)	3 (100.0%)	0 (0.0%)	0 (0.0%)	0 (0.0%)
0	熊本県	熊本県	屋内消火栓設備	1,352	3 (100.0%)	3 (100.0%)	0 (0.0%)	0 (0.0%)	0 (0.0%)	0 (0.0%)	0 (0.0%)	0.22%	3 (100.0%)	3 (100.0%)	3 (100.0%)	0 (0.0%)	0 (0.0%)	0 (0.0%)
			スプリンクラー設備	2,167	0	0	0	0	0	0	0	0.00%	0	0	0	0	0	0
			自動火災報知設備	12,570	62 (100.0%)	27 (43.5%)	18 (29.0%)	10 (16.1%)	0 (0.0%)	7 (11.3%)	0 (0.0%)	0.49%	62 (100.0%)	61 (98.4%)	61 (98.4%)	1 (1.6%)	0 (0.0%)	0 (0.0%)
1	熊本県	熊本市消防局	屋内消火栓設備	453	0	0	0	0	0	0	0	0.00%	0	0	0	0	0	0
			スプリンクラー設備	714	0	0	0	0	0	0	0	0.00%	0	0	0	0	0	0
			自動火災報知設備	4,466	4 (100.0%)	4 (100.0%)	0 (0.0%)	0 (0.0%)	0 (0.0%)	0 (0.0%)	0 (0.0%)	0.09%	4 (100.0%)	4 (100.0%)	4 (100.0%)	0 (0.0%)	0 (0.0%)	0 (0.0%)
2	熊本県	山鹿市消防本部	屋内消火栓設備	54	0	0	0	0	0	0	0	0.00%	0	0	0	0	0	0
			スプリンクラー設備	56	0	0	0	0	0	0	0	0.00%	0	0	0	0	0	0
			自動火災報知設備	445	32 (100.0%)	22 (68.8%)	6 (18.8%)	4 (12.5%)	0 (0.0%)	0 (0.0%)	0 (0.0%)	7.19%	32 (100.0%)	32 (100.0%)	32 (100.0%)	0 (0.0%)	0 (0.0%)	0 (0.0%)
3	熊本県	人吉下球磨消防組合消防本部	屋内消火栓設備	51	0	0	0	0	0	0	0	0.00%	0	0	0	0	0	0
			スプリンクラー設備	68	0	0	0	0	0	0	0	0.00%	0	0	0	0	0	0
			自動火災報知設備	489	1 (100.0%)	1 (100.0%)	0 (0.0%)	0 (0.0%)	0 (0.0%)	0 (0.0%)	0 (0.0%)	0.20%	1 (100.0%)	0 (0.0%)	0 (0.0%)	1 (100.0%)	0 (0.0%)	0 (0.0%)
4	熊本県	上益城消防組合消防本部	屋内消火栓設備	33	0	0	0	0	0	0	0	0.00%	0	0	0	0	0	0
			スプリンクラー設備	85	0	0	0	0	0	0	0	0.00%	0	0	0	0	0	0
			自動火災報知設備	433	0	0	0	0	0	0	0	0.00%	0	0	0	0	0	0
5	熊本県	上球磨消防組合消防本部	屋内消火栓設備	31	0	0	0	0	0	0	0	0.00%	0	0	0	0	0	0
			スプリンクラー設備	36	0	0	0	0	0	0	0	0.00%	0	0	0	0	0	0
			自動火災報知設備	234	8 (100.0%)	0 (0.0%)	7 (87.5%)	1 (12.5%)	0 (0.0%)	0 (0.0%)	0 (0.0%)	3.42%	8 (100.0%)	8 (100.0%)	8 (100.0%)	0 (0.0%)	0 (0.0%)	0 (0.0%)
6	熊本県	八代広域行政事務組合消防本部	屋内消火栓設備	126	0	0	0	0	0	0	0	0.00%	0	0	0	0	0	0
			スプリンクラー設備	260	0	0	0	0	0	0	0	0.00%	0	0	0	0	0	0
			自動火災報知設備	928	0	0	0	0	0	0	0	0.00%	0	0	0	0	0	0

別紙3-2 【消防本部別】重大違反对象物※1の措置状況等※2(特定防火対象物※3／消防用設備等別)

No.	都道府県名	消防本部名	消防用設備等区分	義務対象物数 ※4	重大違反对象物数 ※5	違反覚知からの経過年数 ※6						重大 違反率 (%)	是正指導・ 是正措置中 の対象物数	警告前段の 行政指導実 施中の対象 物数	改修期限を 定めている 対象物数	警告 対象物数	命令 対象物数	告発 対象物数
						1年未満	1年以上 3年未満	3年以上 5年未満	5年以上 10年未満	10年以上	不明 ※7							
						A	B	C(C/B)	D(D/B)	E(E/B)	F(F/B)							
7	熊本県	阿蘇広域行政事務組合消防本部	屋内消火栓設備	118	0	0	0	0	0	0	0	0.00%	0	0	0	0	0	0
			スプリンクラー設備	89	0	0	0	0	0	0	0	0.00%	0	0	0	0	0	0
			自動火災報知設備	1,576	9 (100.0%)	0 (0.0%)	1 (11.1%)	4 (44.4%)	0 (0.0%)	4 (44.4%)	0 (0.0%)	0.57%	9 (100.0%)	9 (100.0%)	9 (100.0%)	0 (0.0%)	0 (0.0%)	0 (0.0%)
8	熊本県	有明広域行政事務組合消防本部	屋内消火栓設備	120	0	0	0	0	0	0	0	0.00%	0	0	0	0	0	0
			スプリンクラー設備	200	0	0	0	0	0	0	0	0.00%	0	0	0	0	0	0
			自動火災報知設備	895	0	0	0	0	0	0	0	0.00%	0	0	0	0	0	0
9	熊本県	水俣芦北広域行政事務組合消防本部	屋内消火栓設備	45	0	0	0	0	0	0	0	0.00%	0	0	0	0	0	0
			スプリンクラー設備	81	0	0	0	0	0	0	0	0.00%	0	0	0	0	0	0
			自動火災報知設備	340	3 (100.0%)	0 (0.0%)	3 (100.0%)	0 (0.0%)	0 (0.0%)	0 (0.0%)	0 (0.0%)	0.88%	3 (100.0%)	3 (100.0%)	3 (100.0%)	0 (0.0%)	0 (0.0%)	0 (0.0%)
10	熊本県	宇城広域連合消防本部	屋内消火栓設備	71	1 (100.0%)	1 (100.0%)	0 (0.0%)	0 (0.0%)	0 (0.0%)	0 (0.0%)	0 (0.0%)	1.41%	1 (100.0%)	1 (100.0%)	1 (100.0%)	0 (0.0%)	0 (0.0%)	0 (0.0%)
			スプリンクラー設備	185	0	0	0	0	0	0	0	0.00%	0	0	0	0	0	0
			自動火災報知設備	637	5 (100.0%)	0 (0.0%)	1 (20.0%)	1 (20.0%)	0 (0.0%)	3 (60.0%)	0 (0.0%)	0.78%	5 (100.0%)	5 (100.0%)	5 (100.0%)	0 (0.0%)	0 (0.0%)	0 (0.0%)
11	熊本県	菊池広域連合消防本部	屋内消火栓設備	172	0	0	0	0	0	0	0	0.00%	0	0	0	0	0	0
			スプリンクラー設備	239	0	0	0	0	0	0	0	0.00%	0	0	0	0	0	0
			自動火災報知設備	1,140	0	0	0	0	0	0	0	0.00%	0	0	0	0	0	0
12	熊本県	天草広域連合消防本部	屋内消火栓設備	78	2 (100.0%)	2 (100.0%)	0 (0.0%)	0 (0.0%)	0 (0.0%)	0 (0.0%)	0 (0.0%)	2.56%	2 (100.0%)	2 (100.0%)	2 (100.0%)	0 (0.0%)	0 (0.0%)	0 (0.0%)
			スプリンクラー設備	154	0	0	0	0	0	0	0	0.00%	0	0	0	0	0	0
			自動火災報知設備	987	0	0	0	0	0	0	0	0.00%	0	0	0	0	0	0
0	大分県	△	屋内消火栓設備	1,130	3 (100.0%)	2 (66.7%)	1 (33.3%)	0 (0.0%)	0 (0.0%)	0 (0.0%)	0 (0.0%)	0.27%	3 (100.0%)	3 (100.0%)	3 (100.0%)	0 (0.0%)	0 (0.0%)	0 (0.0%)
			スプリンクラー設備	1,364	0	0	0	0	0	0	0	0.00%	0	0	0	0	0	0
			自動火災報知設備	9,405	26 (100.0%)	16 (61.5%)	4 (15.4%)	1 (3.8%)	1 (3.8%)	4 (15.4%)	0 (0.0%)	0.28%	26 (100.0%)	25 (96.2%)	25 (100.0%)	1 (3.8%)	0 (0.0%)	0 (0.0%)
1	大分県	大分市消防局	屋内消火栓設備	378	0	0	0	0	0	0	0	0.00%	0	0	0	0	0	0
			スプリンクラー設備	474	0	0	0	0	0	0	0	0.00%	0	0	0	0	0	0
			自動火災報知設備	2,540	0	0	0	0	0	0	0	0.00%	0	0	0	0	0	0
2	大分県	別府市消防本部	屋内消火栓設備	221	0	0	0	0	0	0	0	0.00%	0	0	0	0	0	0
			スプリンクラー設備	187	0	0	0	0	0	0	0	0.00%	0	0	0	0	0	0
			自動火災報知設備	1,400	4 (100.0%)	0 (0.0%)	0 (0.0%)	0 (0.0%)	1 (25.0%)	3 (75.0%)	0 (0.0%)	0.29%	4 (100.0%)	3 (75.0%)	3 (100.0%)	1 (25.0%)	0 (0.0%)	0 (0.0%)
3	大分県	中津市消防本部	屋内消火栓設備	61	0	0	0	0	0	0	0	0.00%	0	0	0	0	0	0
			スプリンクラー設備	85	0	0	0	0	0	0	0	0.00%	0	0	0	0	0	0
			自動火災報知設備	582	0	0	0	0	0	0	0	0.00%	0	0	0	0	0	0
4	大分県	佐伯市消防本部	屋内消火栓設備	61	0	0	0	0	0	0	0	0.00%	0	0	0	0	0	0
			スプリンクラー設備	90	0	0	0	0	0	0	0	0.00%	0	0	0	0	0	0
			自動火災報知設備	553	0	0	0	0	0	0	0	0.00%	0	0	0	0	0	0

別紙3-2 【消防本部別】重大違反对象物^{※1}の措置状況等^{※2}(特定防火対象物^{※3}／消防用設備等別)

No.	都道府県名	消防本部名	消防用設備等区分	義務対象物数 ※4	重大違反对象物数 ※5	違反覚知からの経過年数 ※6						重大 違反率 (%)	是正指導・ 是正措置中 の対象物数	警告前段の 行政指導実 施中の対象物 数	改修期限を 定めている 対象物数	警告 対象物数	命令 対象物数	告発 対象物数	
						1年未満	1年以上 3年未満	3年以上 5年未満	5年以上 10年未満	10年以上	不明 ※7								
						A	B	C(C/B)	D(D/B)	E(E/B)	F(F/B)								G(G/B)
5	大分県	臼杵市消防本部	屋内消火栓設備	22	0	0	0	0	0	0	0	0.00%	0	0	0	0	0	0	
			スプリンクラー設備	43	0	0	0	0	0	0	0	0	0.00%	0	0	0	0	0	0
			自動火災報知設備	276	2 (100.0%)	0 (0.0%)	1 (50.0%)	0 (0.0%)	0 (0.0%)	1 (50.0%)	0 (0.0%)	0.72%	2 (100.0%)	2 (100.0%)	2 (100.0%)	0 (0.0%)	0 (0.0%)	0 (0.0%)	
6	大分県	津久見市消防本部	屋内消火栓設備	13	0	0	0	0	0	0	0	0.00%	0	0	0	0	0	0	
			スプリンクラー設備	19	0	0	0	0	0	0	0	0.00%	0	0	0	0	0	0	
			自動火災報知設備	114	0	0	0	0	0	0	0	0.00%	0	0	0	0	0	0	
7	大分県	竹田市消防本部	屋内消火栓設備	17	0	0	0	0	0	0	0	0.00%	0	0	0	0	0	0	
			スプリンクラー設備	28	0	0	0	0	0	0	0	0.00%	0	0	0	0	0	0	
			自動火災報知設備	232	0	0	0	0	0	0	0	0.00%	0	0	0	0	0	0	
8	大分県	豊後高田市消防本部	屋内消火栓設備	21	0	0	0	0	0	0	0	0.00%	0	0	0	0	0	0	
			スプリンクラー設備	16	0	0	0	0	0	0	0	0.00%	0	0	0	0	0	0	
			自動火災報知設備	187	0	0	0	0	0	0	0	0.00%	0	0	0	0	0	0	
9	大分県	宇佐市消防本部	屋内消火栓設備	43	0	0	0	0	0	0	0	0.00%	0	0	0	0	0	0	
			スプリンクラー設備	83	0	0	0	0	0	0	0	0.00%	0	0	0	0	0	0	
			自動火災報知設備	449	0	0	0	0	0	0	0	0.00%	0	0	0	0	0	0	
10	大分県	豊後大野市消防本部	屋内消火栓設備	34	0	0	0	0	0	0	0	0.00%	0	0	0	0	0	0	
			スプリンクラー設備	72	0	0	0	0	0	0	0	0.00%	0	0	0	0	0	0	
			自動火災報知設備	251	0	0	0	0	0	0	0	0.00%	0	0	0	0	0	0	
11	大分県	由布市消防本部	屋内消火栓設備	80	0	0	0	0	0	0	0	0.00%	0	0	0	0	0	0	
			スプリンクラー設備	68	0	0	0	0	0	0	0	0.00%	0	0	0	0	0	0	
			自動火災報知設備	1,190	2 (100.0%)	0 (0.0%)	1 (50.0%)	1 (50.0%)	0 (0.0%)	0 (0.0%)	0 (0.0%)	0.17%	2 (100.0%)	2 (100.0%)	2 (100.0%)	0 (0.0%)	0 (0.0%)	0 (0.0%)	
12	大分県	国東市消防本部	屋内消火栓設備	17	1 (100.0%)	1 (100.0%)	0 (0.0%)	0 (0.0%)	0 (0.0%)	0 (0.0%)	0 (0.0%)	5.88%	1 (100.0%)	1 (100.0%)	1 (100.0%)	0 (0.0%)	0 (0.0%)	0 (0.0%)	
			スプリンクラー設備	37	0	0	0	0	0	0	0	0.00%	0	0	0	0	0	0	
			自動火災報知設備	227	0	0	0	0	0	0	0	0.00%	0	0	0	0	0	0	
13	大分県	日田玖珠広域消防組合消防本部	屋内消火栓設備	126	0	0	0	0	0	0	0	0.00%	0	0	0	0	0	0	
			スプリンクラー設備	98	0	0	0	0	0	0	0	0.00%	0	0	0	0	0	0	
			自動火災報知設備	956	0	0	0	0	0	0	0	0.00%	0	0	0	0	0	0	
14	大分県	杵築速見消防組合消防本部	屋内消火栓設備	36	2 (100.0%)	1 (50.0%)	1 (50.0%)	0 (0.0%)	0 (0.0%)	0 (0.0%)	0 (0.0%)	5.56%	2 (100.0%)	2 (100.0%)	2 (100.0%)	0 (0.0%)	0 (0.0%)	0 (0.0%)	
			スプリンクラー設備	64	0	0	0	0	0	0	0	0.00%	0	0	0	0	0	0	
			自動火災報知設備	448	18 (100.0%)	16 (88.9%)	2 (11.1%)	0 (0.0%)	0 (0.0%)	0 (0.0%)	0 (0.0%)	4.02%	18 (100.0%)	18 (100.0%)	18 (100.0%)	0 (0.0%)	0 (0.0%)	0 (0.0%)	
0	宮崎県	△	屋内消火栓設備	930	2 (100.0%)	2 (100.0%)	0 (0.0%)	0 (0.0%)	0 (0.0%)	0 (0.0%)	0 (0.0%)	0.22%	2 (100.0%)	2 (100.0%)	2 (100.0%)	0 (0.0%)	0 (0.0%)	0 (0.0%)	
			スプリンクラー設備	1,458	0	0	0	0	0	0	0	0.00%	0	0	0	0	0	0	
			自動火災報知設備	7,397	17 (100.0%)	5 (29.4%)	2 (11.8%)	4 (23.5%)	3 (17.6%)	3 (17.6%)	0 (0.0%)	0.23%	17 (100.0%)	16 (94.1%)	16 (100.0%)	1 (5.9%)	0 (0.0%)	0 (0.0%)	

別紙3-2 【消防本部別】重大違反對象物^{※1}の措置状況等^{※2}(特定防火対象物^{※3}／消防用設備等別)

No.	都道府県名	消防本部名	消防用設備等区分	義務対象物数 ※4	重大違反 対象物数 ※5	違反覚知からの経過年数 ※6						重大 違反率 (%)	是正指導・ 是正措置中 の対象物数	警告前段の 行政指導実 施中の対象 物数	改修期限を 定めている 対象物数	警告 対象物数	命令 対象物数	告発 対象物数	
						1年未満	1年以上 3年未満	3年以上 5年未満	5年以上 10年未満	10年以上	不明 ※7								
						A	B	C(C/B)	D(D/B)	E(E/B)	F(F/B)								G(G/B)
1	宮崎県	宮崎市消防局	屋内消火栓設備	336	1 (100.0%)	1 (100.0%)	0 (0.0%)	0 (0.0%)	0 (0.0%)	0 (0.0%)	0 (0.0%)	0.30%	1 (100.0%)	1 (100.0%)	1 (100.0%)	0 (0.0%)	0 (0.0%)	0 (0.0%)	
			スプリンクラー設備	558	0	0	0	0	0	0	0	0	0.00%	0	0	0	0	0	0
			自動火災報知設備	2,598	3 (100.0%)	3 (100.0%)	0 (0.0%)	0 (0.0%)	0 (0.0%)	0 (0.0%)	0 (0.0%)	0 (0.0%)	0.12%	3 (100.0%)	2 (66.7%)	2 (100.0%)	1 (33.3%)	0 (0.0%)	0 (0.0%)
2	宮崎県	都城市消防局	屋内消火栓設備	142	0	0	0	0	0	0	0	0.00%	0	0	0	0	0	0	
			スプリンクラー設備	264	0	0	0	0	0	0	0	0.00%	0	0	0	0	0	0	
			自動火災報知設備	1,170	1 (100.0%)	1 (100.0%)	0 (0.0%)	0 (0.0%)	0 (0.0%)	0 (0.0%)	0 (0.0%)	0 (0.0%)	0.09%	1 (100.0%)	1 (100.0%)	1 (100.0%)	0 (0.0%)	0 (0.0%)	0 (0.0%)
3	宮崎県	延岡市消防本部	屋内消火栓設備	119	0	0	0	0	0	0	0	0.00%	0	0	0	0	0	0	
			スプリンクラー設備	151	0	0	0	0	0	0	0	0.00%	0	0	0	0	0	0	
			自動火災報知設備	807	2 (100.0%)	1 (50.0%)	1 (50.0%)	0 (0.0%)	0 (0.0%)	0 (0.0%)	0 (0.0%)	0 (0.0%)	0.25%	2 (100.0%)	2 (100.0%)	2 (100.0%)	0 (0.0%)	0 (0.0%)	0 (0.0%)
4	宮崎県	日南市消防本部	屋内消火栓設備	59	0	0	0	0	0	0	0	0.00%	0	0	0	0	0	0	
			スプリンクラー設備	85	0	0	0	0	0	0	0	0.00%	0	0	0	0	0	0	
			自動火災報知設備	401	1 (100.0%)	0 (0.0%)	0 (0.0%)	0 (0.0%)	0 (0.0%)	0 (0.0%)	1 (100.0%)	0 (0.0%)	0.25%	1 (100.0%)	1 (100.0%)	1 (100.0%)	0 (0.0%)	0 (0.0%)	0 (0.0%)
5	宮崎県	日向市消防本部	屋内消火栓設備	60	0	0	0	0	0	0	0	0.00%	0	0	0	0	0	0	
			スプリンクラー設備	106	0	0	0	0	0	0	0	0.00%	0	0	0	0	0	0	
			自動火災報知設備	613	1 (100.0%)	0 (0.0%)	0 (0.0%)	0 (0.0%)	0 (0.0%)	0 (0.0%)	1 (100.0%)	0 (0.0%)	0.16%	1 (100.0%)	1 (100.0%)	1 (100.0%)	0 (0.0%)	0 (0.0%)	0 (0.0%)
6	宮崎県	串間市消防本部	屋内消火栓設備	12	0	0	0	0	0	0	0	0.00%	0	0	0	0	0	0	
			スプリンクラー設備	18	0	0	0	0	0	0	0	0.00%	0	0	0	0	0	0	
			自動火災報知設備	114	0	0	0	0	0	0	0	0.00%	0	0	0	0	0	0	
7	宮崎県	西都市消防本部	屋内消火栓設備	34	0	0	0	0	0	0	0	0.00%	0	0	0	0	0	0	
			スプリンクラー設備	41	0	0	0	0	0	0	0	0.00%	0	0	0	0	0	0	
			自動火災報知設備	170	0	0	0	0	0	0	0	0.00%	0	0	0	0	0	0	
8	宮崎県	宮崎県東児湯消防組合消防本部	屋内消火栓設備	54	0	0	0	0	0	0	0	0.00%	0	0	0	0	0	0	
			スプリンクラー設備	84	0	0	0	0	0	0	0	0.00%	0	0	0	0	0	0	
			自動火災報知設備	515	1 (100.0%)	0 (0.0%)	0 (0.0%)	0 (0.0%)	0 (0.0%)	0 (0.0%)	1 (100.0%)	0 (0.0%)	0.19%	1 (100.0%)	1 (100.0%)	1 (100.0%)	0 (0.0%)	0 (0.0%)	0 (0.0%)
9	宮崎県	西諸広域行政事務組合消防本部	屋内消火栓設備	95	1 (100.0%)	1 (100.0%)	0 (0.0%)	0 (0.0%)	0 (0.0%)	0 (0.0%)	0 (0.0%)	0	1.05%	1 (100.0%)	1 (100.0%)	1 (100.0%)	0 (0.0%)	0 (0.0%)	0 (0.0%)
			スプリンクラー設備	122	0	0	0	0	0	0	0	0.00%	0	0	0	0	0	0	
			自動火災報知設備	709	2 (100.0%)	0 (0.0%)	0 (0.0%)	0 (0.0%)	0 (0.0%)	2 (100.0%)	0 (0.0%)	0 (0.0%)	0.28%	2 (100.0%)	2 (100.0%)	2 (100.0%)	0 (0.0%)	0 (0.0%)	0 (0.0%)
10	宮崎県	西臼杵広域行政事務組合消防本部	屋内消火栓設備	15	0	0	0	0	0	0	0	0.00%	0	0	0	0	0	0	
			スプリンクラー設備	17	0	0	0	0	0	0	0	0.00%	0	0	0	0	0	0	
			自動火災報知設備	207	6 (100.0%)	0 (0.0%)	1 (16.7%)	4 (66.7%)	1 (16.7%)	0 (0.0%)	0 (0.0%)	0 (0.0%)	2.90%	6 (100.0%)	6 (100.0%)	6 (100.0%)	0 (0.0%)	0 (0.0%)	0 (0.0%)
11	宮崎県	西米良村	屋内消火栓設備	1	0	0	0	0	0	0	0	0.00%	0	0	0	0	0	0	
			スプリンクラー設備	0	0	0	0	0	0	0	0	-	0	0	0	0	0	0	
			自動火災報知設備	16	0	0	0	0	0	0	0	0.00%	0	0	0	0	0	0	

別紙3-2 【消防本部別】重大違反对象物^{※1}の措置状況等^{※2}(特定防火対象物^{※3}／消防用設備等別)

No.	都道府県名	消防本部名	消防用設備等区分	義務対象物数 ※4	重大違反 対象物数 ※5	違反覚知からの経過年数 ※6						重大 違反率 (%)	是正指導・ 是正措置中 の対象物数	警告前段の 行政指導実 施中の対象 物数	改修期限を 定めている 対象物数	警告 対象物数	命令 対象物数	告発 対象物数	
						1年未満	1年以上 3年未満	3年以上 5年未満	5年以上 10年未満	10年以上	不明 ※7								
						A	B	C(C/B)	D(D/B)	E(E/B)	F(F/B)								G(G/B)
12	宮崎県	諸塚村	屋内消火栓設備	1	0	0	0	0	0	0	0	0.00%	0	0	0	0	0	0	
			スプリンクラー設備	4	0	0	0	0	0	0	0	0	0.00%	0	0	0	0	0	0
			自動火災報知設備	10	0	0	0	0	0	0	0	0	0.00%	0	0	0	0	0	0
13	宮崎県	椎葉村	屋内消火栓設備	2	0	0	0	0	0	0	0	0.00%	0	0	0	0	0	0	
			スプリンクラー設備	2	0	0	0	0	0	0	0	0.00%	0	0	0	0	0	0	0
			自動火災報知設備	21	0	0	0	0	0	0	0	0.00%	0	0	0	0	0	0	0
14	宮崎県	美郷町	屋内消火栓設備	0	0	0	0	0	0	0	0	-	0	0	0	0	0	0	
			スプリンクラー設備	6	0	0	0	0	0	0	0	0.00%	0	0	0	0	0	0	0
			自動火災報知設備	46	0	0	0	0	0	0	0	0.00%	0	0	0	0	0	0	0
0	鹿児島県	X	屋内消火栓設備	1,483	3	0	0	0	2	1	0	0.20%	3	3	3	0	0	0	
			スプリンクラー設備	2,023	1	0	0	0	1	0	0	0.05%	1	1	1	0	0	0	0
			自動火災報知設備	11,180	34	3	10	1	4	15	1	0.30%	34	33	33	1	0	0	0
1	鹿児島県	鹿児島市消防局	屋内消火栓設備	737	0	0	0	0	0	0	0	0.00%	0	0	0	0	0	0	0
			スプリンクラー設備	697	0	0	0	0	0	0	0	0.00%	0	0	0	0	0	0	0
			自動火災報知設備	3,526	2	2	0	0	0	0	0	0.06%	2	2	2	0	0	0	0
2	鹿児島県	枕崎市消防本部	屋内消火栓設備	26	0	0	0	0	0	0	0	0.00%	0	0	0	0	0	0	0
			スプリンクラー設備	23	0	0	0	0	0	0	0	0.00%	0	0	0	0	0	0	0
			自動火災報知設備	149	5	0	0	0	0	4	1	3.36%	5	5	5	0	0	0	0
3	鹿児島県	出水市消防本部	屋内消火栓設備	37	2	0	0	0	1	1	0	5.41%	2	2	2	0	0	0	0
			スプリンクラー設備	69	0	0	0	0	0	0	0	0.00%	0	0	0	0	0	0	0
			自動火災報知設備	321	4	0	0	0	1	3	0	1.25%	4	4	4	0	0	0	0
4	鹿児島県	垂水市消防本部	屋内消火栓設備	15	0	0	0	0	0	0	0	0.00%	0	0	0	0	0	0	0
			スプリンクラー設備	23	0	0	0	0	0	0	0	0.00%	0	0	0	0	0	0	0
			自動火災報知設備	106	0	0	0	0	0	0	0	0.00%	0	0	0	0	0	0	0
5	鹿児島県	薩摩川内市消防局	屋内消火栓設備	45	0	0	0	0	0	0	0	0.00%	0	0	0	0	0	0	0
			スプリンクラー設備	116	0	0	0	0	0	0	0	0.00%	0	0	0	0	0	0	0
			自動火災報知設備	726	0	0	0	0	0	0	0	0.00%	0	0	0	0	0	0	0
6	鹿児島県	日置市消防本部	屋内消火栓設備	43	0	0	0	0	0	0	0	0.00%	0	0	0	0	0	0	0
			スプリンクラー設備	64	0	0	0	0	0	0	0	0.00%	0	0	0	0	0	0	0
			自動火災報知設備	296	2	0	1	0	1	0	0	0.68%	2	2	2	0	0	0	0
7	鹿児島県	霧島市消防局	屋内消火栓設備	99	0	0	0	0	0	0	0	0.00%	0	0	0	0	0	0	0
			スプリンクラー設備	168	0	0	0	0	0	0	0	0.00%	0	0	0	0	0	0	0
			自動火災報知設備	1,032	0	0	0	0	0	0	0	0.00%	0	0	0	0	0	0	0

別紙3-2 【消防本部別】重大違反對象物^{※1}の措置状況等^{※2}(特定防火対象物^{※3}／消防用設備等別)

No.	都道府県名	消防本部名	消防用設備等区分	義務対象物数 ※4	重大違反對象物数 ※5	違反覚知からの経過年数 ※6						重大 違反率 (%)	是正指導・ 是正措置中 の対象物数	警告前段の 行政指導実 施中の対象 物数	改修期限を 定めている 対象物数	警告 対象物数	命令 対象物数	告発 対象物数	
						1年未満	1年以上 3年未満	3年以上 5年未満	5年以上 10年未満	10年以上	不明 ※7								
						A	B	C(C/B)	D(D/B)	E(E/B)	F(F/B)								G(G/B)
8	鹿児島県	いちき串木野市消防本部	屋内消火栓設備	17	0	0	0	0	0	0	0	0.00%	0	0	0	0	0	0	
			スプリンクラー設備	32	0	0	0	0	0	0	0	0	0.00%	0	0	0	0	0	0
			自動火災報知設備	203	0	0	0	0	0	0	0	0	0.00%	0	0	0	0	0	0
9	鹿児島県	南さつま市消防本部	屋内消火栓設備	26	0	0	0	0	0	0	0	0.00%	0	0	0	0	0	0	
			スプリンクラー設備	58	0	0	0	0	0	0	0	0	0.00%	0	0	0	0	0	0
			自動火災報知設備	273	0	0	0	0	0	0	0	0	0.00%	0	0	0	0	0	0
10	鹿児島県	始良市消防本部	屋内消火栓設備	66	0	0	0	0	0	0	0	0.00%	0	0	0	0	0	0	
			スプリンクラー設備	90	0	0	0	0	0	0	0	0	0.00%	0	0	0	0	0	0
			自動火災報知設備	486	0	0	0	0	0	0	0	0	0.00%	0	0	0	0	0	0
11	鹿児島県	さつま町消防本部	屋内消火栓設備	18	0	0	0	0	0	0	0	0.00%	0	0	0	0	0	0	
			スプリンクラー設備	33	0	0	0	0	0	0	0	0	0.00%	0	0	0	0	0	0
			自動火災報知設備	141	0	0	0	0	0	0	0	0	0.00%	0	0	0	0	0	0
12	鹿児島県	指宿南九州消防組合消防本部	屋内消火栓設備	68	0	0	0	0	0	0	0	0.00%	0	0	0	0	0	0	
			スプリンクラー設備	81	0	0	0	0	0	0	0	0	0.00%	0	0	0	0	0	0
			自動火災報知設備	684	0	0	0	0	0	0	0	0	0.00%	0	0	0	0	0	0
13	鹿児島県	阿久根地区消防組合消防本部	屋内消火栓設備	21	0	0	0	0	0	0	0	0.00%	0	0	0	0	0	0	
			スプリンクラー設備	33	0	0	0	0	0	0	0	0	0.00%	0	0	0	0	0	0
			自動火災報知設備	188	0	0	0	0	0	0	0	0	0.00%	0	0	0	0	0	0
14	鹿児島県	伊佐湧水消防組合	屋内消火栓設備	27	0	0	0	0	0	0	0	0.00%	0	0	0	0	0	0	
			スプリンクラー設備	56	0	0	0	0	0	0	0	0	0.00%	0	0	0	0	0	0
			自動火災報知設備	259	0	0	0	0	0	0	0	0	0.00%	0	0	0	0	0	0
15	鹿児島県	大隅曾於地区消防組合消防本部	屋内消火栓設備	65	0	0	0	0	0	0	0	0.00%	0	0	0	0	0	0	
			スプリンクラー設備	105	0	0	0	0	0	0	0	0	0.00%	0	0	0	0	0	0
			自動火災報知設備	476	1 (100.0%)	0 (0.0%)	1 (100.0%)	0 (0.0%)	0 (0.0%)	0 (0.0%)	0 (0.0%)	0 (0.0%)	0 (0.0%)	0.21%	1 (100.0%)	1 (100.0%)	1 (100.0%)	0 (0.0%)	0 (0.0%)
16	鹿児島県	大隅肝属地区消防組合消防本部	屋内消火栓設備	78	0	0	0	0	0	0	0	0.00%	0	0	0	0	0	0	
			スプリンクラー設備	236	0	0	0	0	0	0	0	0	0.00%	0	0	0	0	0	0
			自動火災報知設備	954	0	0	0	0	0	0	0	0	0.00%	0	0	0	0	0	0
17	鹿児島県	沖永良部与論地区広域事務組合消防本部	屋内消火栓設備	19	1 (100.0%)	0 (0.0%)	0 (0.0%)	0 (0.0%)	1 (100.0%)	0 (0.0%)	0 (0.0%)	0	5.26%	1 (100.0%)	1 (100.0%)	1 (100.0%)	0 (0.0%)	0 (0.0%)	0 (0.0%)
			スプリンクラー設備	25	0	0	0	0	0	0	0	0	0.00%	0	0	0	0	0	0
			自動火災報知設備	291	3 (100.0%)	0 (0.0%)	0 (0.0%)	0 (0.0%)	2 (66.7%)	1 (33.3%)	0 (0.0%)	0	1.03%	3 (100.0%)	3 (100.0%)	3 (100.0%)	0 (0.0%)	0 (0.0%)	0 (0.0%)
18	鹿児島県	徳之島地区消防組合消防本部	屋内消火栓設備	15	0	0	0	0	0	0	0	0.00%	0	0	0	0	0	0	
			スプリンクラー設備	22	0	0	0	0	0	0	0	0	0.00%	0	0	0	0	0	0
			自動火災報知設備	159	7 (100.0%)	0 (0.0%)	1 (14.3%)	1 (14.3%)	0 (0.0%)	5 (71.4%)	0 (0.0%)	0	4.40%	7 (100.0%)	7 (100.0%)	7 (100.0%)	0 (0.0%)	0 (0.0%)	0 (0.0%)

別紙3-2 【消防本部別】重大違対象物※1の措置状況等※2(特定防火対象物※3／消防用設備等別)

No.	都道府県名	消防本部名	消防用設備等区分	義務対象物数 ※4	重大違反 対象物数 ※5	違反覚知からの経過年数 ※6						重大 違反率 (%)	是正指導・ 是正措置中 の対象物数	警告前段の 行政指導実 施中の対象 物数	改修期限を 定めている 対象物数	警告 対象物数	命令 対象物数	告発 対象物数
						1年未満	1年以上 3年未満	3年以上 5年未満	5年以上 10年未満	10年以上	不明 ※7							
						A	B	C(C/B)	D(D/B)	E(E/B)	F(F/B)							
19	鹿児島県	熊毛地区消防組合消防本部	屋内消火栓設備	8	0	0	0	0	0	0	0	0.00%	0	0	0	0	0	0
			スプリンクラー設備	20	0	0	0	0	0	0	0	0.00%	0	0	0	0	0	0
			自動火災報知設備	120	0	0	0	0	0	0	0	0.00%	0	0	0	0	0	0
20	鹿児島県	大島地区消防組合消防本部	屋内消火栓設備	53	0	0	0	0	0	0	0	0.00%	0	0	0	0	0	0
			スプリンクラー設備	72	1	0	0	0	1	0	0	1.39%	1	1	1	0	0	0
			自動火災報知設備	790	10	1	7	0	0	2	0	1.27%	10	9	9	1	0	0
0	沖縄県	[X]	屋内消火栓設備	1,072	11	0	4	6	1	0	0	1.03%	11	8	8	2	1	0
			スプリンクラー設備	1,375	5	2	0	2	1	0	0	0.36%	5	3	3	2	0	0
			自動火災報知設備	13,338	119	13	78	26	2	0	0	0.89%	119	94	94	23	1	1
1	沖縄県	那覇市消防局	屋内消火栓設備	351	1	0	0	1	0	0	0	0.28%	1	1	1	0	0	0
			スプリンクラー設備	318	0	0	0	0	0	0	0	0.00%	0	0	0	0	0	0
			自動火災報知設備	2,925	19	4	7	8	0	0	0	0.65%	19	13	13	6	0	0
2	沖縄県	宜野湾市消防本部	屋内消火栓設備	38	3	0	1	1	1	0	0	7.89%	3	2	2	0	1	0
			スプリンクラー設備	54	0	0	0	0	0	0	0	0.00%	0	0	0	0	0	0
			自動火災報知設備	628	7	4	2	0	1	0	0	1.11%	7	6	6	0	1	0
3	沖縄県	石垣市消防本部	屋内消火栓設備	61	0	0	0	0	0	0	0	0.00%	0	0	0	0	0	0
			スプリンクラー設備	44	0	0	0	0	0	0	0	0.00%	0	0	0	0	0	0
			自動火災報知設備	855	0	0	0	0	0	0	0	0.00%	0	0	0	0	0	0
4	沖縄県	浦添市消防本部	屋内消火栓設備	58	0	0	0	0	0	0	0	0.00%	0	0	0	0	0	0
			スプリンクラー設備	110	0	0	0	0	0	0	0	0.00%	0	0	0	0	0	0
			自動火災報知設備	584	3	0	3	0	0	0	0	0.51%	3	3	3	0	0	0
5	沖縄県	名護市消防本部	屋内消火栓設備	61	5	0	3	2	0	0	0	8.20%	5	3	3	2	0	0
			スプリンクラー設備	91	0	0	0	0	0	0	0	0.00%	0	0	0	0	0	0
			自動火災報知設備	866	56	2	51	3	0	0	0	6.47%	56	44	44	11	0	1
6	沖縄県	糸満市消防本部	屋内消火栓設備	40	0	0	0	0	0	0	0	0.00%	0	0	0	0	0	0
			スプリンクラー設備	48	0	0	0	0	0	0	0	0.00%	0	0	0	0	0	0
			自動火災報知設備	403	0	0	0	0	0	0	0	0.00%	0	0	0	0	0	0
7	沖縄県	沖縄市消防本部	屋内消火栓設備	79	1	0	0	1	0	0	0	1.27%	1	1	1	0	0	0
			スプリンクラー設備	125	5	2	0	2	1	0	0	4.00%	5	3	3	2	0	0
			自動火災報知設備	975	15	2	5	8	0	0	0	1.54%	15	10	10	5	0	0
8	沖縄県	豊見城市消防本部	屋内消火栓設備	30	0	0	0	0	0	0	0	0.00%	0	0	0	0	0	0
			スプリンクラー設備	56	0	0	0	0	0	0	0	0.00%	0	0	0	0	0	0
			自動火災報知設備	333	0	0	0	0	0	0	0	0.00%	0	0	0	0	0	0

別紙3-2 【消防本部別】重大違対象物※1の措置状況等※2(特定防火対象物※3／消防用設備等別)

No.	都道府県名	消防本部名	消防用設備等区分	義務対象物数 ※4	重大違反 対象物数 ※5	違反覚知からの経過年数 ※6						重大 違反率 (%)	是正指導・ 是正措置中 の対象物数	警告前段の 行政指導実 施中の対象 物数	改修期限を 定めている 対象物数	警告 対象物数	命令 対象物数	告発 対象物数	
						1年未満	1年以上 3年未満	3年以上 5年未満	5年以上 10年未満	10年以上	不明 ※7								
						A	B	C(C/B)	D(D/B)	E(E/B)	F(F/B)								G(G/B)
9	沖縄県	うるま市消防本部	屋内消火栓設備	57	0	0	0	0	0	0	0	0.00%	0	0	0	0	0	0	
			スプリンクラー設備	117	0	0	0	0	0	0	0	0	0.00%	0	0	0	0	0	0
			自動火災報知設備	765	0	0	0	0	0	0	0	0	0.00%	0	0	0	0	0	0
10	沖縄県	宮古島市消防本部	屋内消火栓設備	1	0	0	0	0	0	0	0	0.00%	0	0	0	0	0	0	
			スプリンクラー設備	60	0	0	0	0	0	0	0	0	0.00%	0	0	0	0	0	0
			自動火災報知設備	765	0	0	0	0	0	0	0	0	0.00%	0	0	0	0	0	0
11	沖縄県	久米島町消防本部	屋内消火栓設備	11	0	0	0	0	0	0	0	0.00%	0	0	0	0	0	0	
			スプリンクラー設備	4	0	0	0	0	0	0	0	0.00%	0	0	0	0	0	0	0
			自動火災報知設備	64	6 (100.0%)	1 (16.7%)	4 (66.7%)	0 (0.0%)	1 (16.7%)	0 (0.0%)	0 (0.0%)	0 (0.0%)	9.38%	6 (100.0%)	6 (100.0%)	6 (100.0%)	0 (0.0%)	0 (0.0%)	0 (0.0%)
12	沖縄県	本部町今帰仁村消防組合消防本部	屋内消火栓設備	36	0	0	0	0	0	0	0	0.00%	0	0	0	0	0	0	
			スプリンクラー設備	34	0	0	0	0	0	0	0	0.00%	0	0	0	0	0	0	0
			自動火災報知設備	841	0	0	0	0	0	0	0	0.00%	0	0	0	0	0	0	0
13	沖縄県	島尻消防組合消防本部	屋内消火栓設備	47	1 (100.0%)	0 (0.0%)	0 (0.0%)	1 (100.0%)	0 (0.0%)	0 (0.0%)	0 (0.0%)	0 (0.0%)	2.13%	1 (100.0%)	1 (100.0%)	1 (100.0%)	0 (0.0%)	0 (0.0%)	0 (0.0%)
			スプリンクラー設備	69	0	0	0	0	0	0	0	0	0.00%	0	0	0	0	0	0
			自動火災報知設備	596	1 (100.0%)	0 (0.0%)	0 (0.0%)	1 (100.0%)	0 (0.0%)	0 (0.0%)	0 (0.0%)	0 (0.0%)	0.17%	1 (100.0%)	1 (100.0%)	1 (100.0%)	0 (0.0%)	0 (0.0%)	0 (0.0%)
14	沖縄県	東部消防組合消防本部	屋内消火栓設備	50	0	0	0	0	0	0	0	0.00%	0	0	0	0	0	0	
			スプリンクラー設備	58	0	0	0	0	0	0	0	0	0.00%	0	0	0	0	0	0
			自動火災報知設備	321	1 (100.0%)	0 (0.0%)	0 (0.0%)	1 (100.0%)	0 (0.0%)	0 (0.0%)	0 (0.0%)	0 (0.0%)	0.31%	1 (100.0%)	0 (0.0%)	0	1 (100.0%)	0 (0.0%)	0 (0.0%)
15	沖縄県	中城北中城消防本部	屋内消火栓設備	16	0	0	0	0	0	0	0	0.00%	0	0	0	0	0	0	
			スプリンクラー設備	45	0	0	0	0	0	0	0	0	0.00%	0	0	0	0	0	0
			自動火災報知設備	206	6 (100.0%)	0 (0.0%)	4 (66.7%)	2 (33.3%)	0 (0.0%)	0 (0.0%)	0 (0.0%)	0 (0.0%)	2.91%	6 (100.0%)	6 (100.0%)	6 (100.0%)	0 (0.0%)	0 (0.0%)	0 (0.0%)
16	沖縄県	金武地区消防衛生組合消防本部	屋内消火栓設備	55	0	0	0	0	0	0	0	0.00%	0	0	0	0	0	0	
			スプリンクラー設備	47	0	0	0	0	0	0	0	0	0.00%	0	0	0	0	0	0
			自動火災報知設備	912	5 (100.0%)	0 (0.0%)	2 (40.0%)	3 (60.0%)	0 (0.0%)	0 (0.0%)	0 (0.0%)	0 (0.0%)	0.55%	5 (100.0%)	5 (100.0%)	5 (100.0%)	0 (0.0%)	0 (0.0%)	0 (0.0%)
17	沖縄県	国頭地区行政事務組合消防本部	屋内消火栓設備	5	0	0	0	0	0	0	0	0.00%	0	0	0	0	0	0	
			スプリンクラー設備	15	0	0	0	0	0	0	0	0	0.00%	0	0	0	0	0	0
			自動火災報知設備	166	0	0	0	0	0	0	0	0	0.00%	0	0	0	0	0	0
18	沖縄県	ニライ消防本部	屋内消火栓設備	60	0	0	0	0	0	0	0	0.00%	0	0	0	0	0	0	
			スプリンクラー設備	72	0	0	0	0	0	0	0	0	0.00%	0	0	0	0	0	0
			自動火災報知設備	880	0	0	0	0	0	0	0	0	0.00%	0	0	0	0	0	0
19	沖縄県	伊江村	屋内消火栓設備	6	0	0	0	0	0	0	0	0.00%	0	0	0	0	0	0	
			スプリンクラー設備	3	0	0	0	0	0	0	0	0	0.00%	0	0	0	0	0	0
			自動火災報知設備	22	0	0	0	0	0	0	0	0	0.00%	0	0	0	0	0	0

別紙3-2 【消防本部別】重大違反对象物^{※1}の措置状況等^{※2}(特定防火対象物^{※3}／消防用設備等別)

No.	都道府県名	消防本部名	消防用設備等区分	義務対象物数 ※4	重大違反 対象物数 ※5	違反覚知からの経過年数 ※6						重大 違反率 (%)	是正指導・ 是正措置中 の対象物数	警告前段の 行政指導実 施中の対象 物数	改修期限を 定めている 対象物数	警告 対象物数	命令 対象物数	告発 対象物数
						1年未満	1年以上 3年未満	3年以上 5年未満	5年以上 10年未満	10年以上	不明 ※7							
						A	B	C(C/B)	D(D/B)	E(E/B)	F(F/B)							
20	沖縄県	渡嘉敷村	屋内消火栓設備	4	0	0	0	0	0	0	0	0.00%	0	0	0	0	0	0
			スプリンクラー設備	0	0	0	0	0	0	0	0	0	0	0	0	0	0	0
			自動火災報知設備	48	0	0	0	0	0	0	0	0	0.00%	0	0	0	0	0
21	沖縄県	座間味村	屋内消火栓設備	0	0	0	0	0	0	0	0	0	0	0	0	0	0	0
			スプリンクラー設備	0	0	0	0	0	0	0	0	0	0	0	0	0	0	0
			自動火災報知設備	26	0	0	0	0	0	0	0	0	0.00%	0	0	0	0	0
22	沖縄県	粟国村消防団	屋内消火栓設備	0	0	0	0	0	0	0	0	0	0	0	0	0	0	0
			スプリンクラー設備	0	0	0	0	0	0	0	0	0	0	0	0	0	0	0
			自動火災報知設備	5	0	0	0	0	0	0	0	0	0.00%	0	0	0	0	0
23	沖縄県	渡名喜村	屋内消火栓設備	0	0	0	0	0	0	0	0	0	0	0	0	0	0	0
			スプリンクラー設備	0	0	0	0	0	0	0	0	0	0	0	0	0	0	0
			自動火災報知設備	3	0	0	0	0	0	0	0	0	0.00%	0	0	0	0	0
24	沖縄県	南大東村	屋内消火栓設備	0	0	0	0	0	0	0	0	0	0	0	0	0	0	0
			スプリンクラー設備	0	0	0	0	0	0	0	0	0	0	0	0	0	0	0
			自動火災報知設備	0	0	0	0	0	0	0	0	0	0	0	0	0	0	0
25	沖縄県	北大東村消防団	屋内消火栓設備	0	0	0	0	0	0	0	0	0	0	0	0	0	0	0
			スプリンクラー設備	0	0	0	0	0	0	0	0	0	0	0	0	0	0	0
			自動火災報知設備	20	0	0	0	0	0	0	0	0	0.00%	0	0	0	0	0
26	沖縄県	伊平屋村	屋内消火栓設備	1	0	0	0	0	0	0	0	0	0.00%	0	0	0	0	0
			スプリンクラー設備	1	0	0	0	0	0	0	0	0	0.00%	0	0	0	0	0
			自動火災報知設備	10	0	0	0	0	0	0	0	0	0.00%	0	0	0	0	0
27	沖縄県	伊是名村消防団	屋内消火栓設備	1	0	0	0	0	0	0	0	0	0.00%	0	0	0	0	0
			スプリンクラー設備	0	0	0	0	0	0	0	0	0	0	0	0	0	0	0
			自動火災報知設備	17	0	0	0	0	0	0	0	0	0.00%	0	0	0	0	0
28	沖縄県	多良間村	屋内消火栓設備	3	0	0	0	0	0	0	0	0	0.00%	0	0	0	0	0
			スプリンクラー設備	0	0	0	0	0	0	0	0	0	0	0	0	0	0	0
			自動火災報知設備	38	0	0	0	0	0	0	0	0	0.00%	0	0	0	0	0
29	沖縄県	竹富町	屋内消火栓設備	1	0	0	0	0	0	0	0	0	0.00%	0	0	0	0	0
			スプリンクラー設備	1	0	0	0	0	0	0	0	0	0.00%	0	0	0	0	0
			自動火災報知設備	30	0	0	0	0	0	0	0	0	0.00%	0	0	0	0	0
30	沖縄県	与那国町	屋内消火栓設備	0	0	0	0	0	0	0	0	0	0	0	0	0	0	0
			スプリンクラー設備	3	0	0	0	0	0	0	0	0	0.00%	0	0	0	0	0
			自動火災報知設備	34	0	0	0	0	0	0	0	0	0.00%	0	0	0	0	0

別紙3-3 【消防本部別】重大違反対象物※1の措置状況等※2(特定防火対象物※3以外の防火対象物/防火対象物別)

No.	都道府県名	消防本部名	重大違反 対象物数 ※4	違反覚知からの経過年数 ※5						是正指 導・是正 措置中の 対象物数	警告前段 の行政指 導実施中 の対象物 数	改修期限 を定めて いる対象 物数	警告 対象物数	命令 対象物数	告発 対象物数	新規 ※8	是正 ※9	継続 ※10	前回 調査 ※11	是正 ※12	継続 ※13
				1年未満	1年以上 3年未満	3年以上 5年未満	5年以上 10年未満	10年以上	不明 ※6												
				A(P+S)	B(B/A)	C(C/A)	D(D/A)	E(E/A)	F(F/A)												
0	北海道		467 (100.0%)	69 (14.8%)	64 (13.7%)	44 (9.4%)	94 (20.1%)	196 (42.0%)	0 (0.0%)	467 (100.0%)	456 (97.6%)	453 (99.3%)	11 (2.4%)	0 (0.0%)	0 (0.0%)	75 (100.0%)	6 (8.0%)	69 (92.0%)	491 (100.0%)	93 (18.9%)	398 (81.1%)
1	北海道	札幌市消防局	74 (100.0%)	28 (37.8%)	16 (21.6%)	6 (8.1%)	14 (18.9%)	10 (13.5%)	0 (0.0%)	74 (100.0%)	73 (98.6%)	73 (100.0%)	1 (1.4%)	0 (0.0%)	0 (0.0%)	28 (100.0%)	0 (0.0%)	28 (100.0%)	74 (100.0%)	28 (37.8%)	46 (62.2%)
2	北海道	函館市消防本部	3 (100.0%)	3 (100.0%)	0 (0.0%)	0 (0.0%)	0 (0.0%)	0 (0.0%)	0 (0.0%)	3 (100.0%)	3 (100.0%)	2 (66.7%)	0 (0.0%)	0 (0.0%)	0 (0.0%)	5 (100.0%)	2 (40.0%)	3 (60.0%)	0 (100.0%)	0 (18.8%)	0 (81.3%)
3	北海道	小樽市消防本部	14 (100.0%)	1 (7.1%)	3 (21.4%)	4 (28.6%)	5 (35.7%)	1 (7.1%)	0 (0.0%)	14 (100.0%)	12 (85.7%)	12 (100.0%)	2 (14.3%)	0 (0.0%)	0 (0.0%)	1 (100.0%)	0 (0.0%)	1 (100.0%)	16 (100.0%)	3 (18.8%)	13 (81.3%)
4	北海道	旭川市消防本部	22 (100.0%)	11 (50.0%)	1 (4.5%)	2 (9.1%)	3 (13.6%)	5 (22.7%)	0 (0.0%)	22 (100.0%)	20 (90.9%)	20 (100.0%)	2 (9.1%)	0 (0.0%)	0 (0.0%)	11 (100.0%)	0 (0.0%)	11 (100.0%)	19 (100.0%)	8 (42.1%)	11 (57.9%)
5	北海道	室蘭市消防本部	6 (100.0%)	0 (0.0%)	0 (0.0%)	0 (0.0%)	1 (16.7%)	5 (83.3%)	0 (0.0%)	6 (100.0%)	6 (100.0%)	6 (100.0%)	0 (0.0%)	0 (0.0%)	0 (0.0%)	0 (100.0%)	0 (0.0%)	0 (100.0%)	10 (100.0%)	4 (40.0%)	6 (60.0%)
6	北海道	釧路市消防本部	2 (100.0%)	2 (100.0%)	0 (0.0%)	0 (0.0%)	0 (0.0%)	0 (0.0%)	0 (0.0%)	2 (100.0%)	2 (100.0%)	2 (100.0%)	0 (0.0%)	0 (0.0%)	0 (0.0%)	2 (100.0%)	0 (0.0%)	2 (100.0%)	0 (100.0%)	0 (40.0%)	0 (60.0%)
7	北海道	夕張市消防本部	0 (100.0%)	0 (0.0%)	0 (0.0%)	0 (0.0%)	0 (0.0%)	0 (0.0%)	0 (0.0%)	0 (100.0%)	0 (100.0%)	0 (100.0%)	0 (0.0%)	0 (0.0%)	0 (0.0%)	0 (100.0%)	0 (0.0%)	0 (100.0%)	0 (100.0%)	0 (40.0%)	0 (60.0%)
8	北海道	苫小牧市消防本部	25 (100.0%)	6 (24.0%)	5 (20.0%)	2 (8.0%)	7 (28.0%)	5 (20.0%)	0 (0.0%)	25 (100.0%)	23 (92.0%)	23 (100.0%)	2 (8.0%)	0 (0.0%)	0 (0.0%)	6 (100.0%)	0 (0.0%)	6 (100.0%)	25 (100.0%)	6 (24.0%)	19 (76.0%)
9	北海道	美唄市消防本部	1 (100.0%)	0 (0.0%)	0 (0.0%)	0 (0.0%)	0 (0.0%)	1 (100.0%)	0 (0.0%)	1 (100.0%)	1 (100.0%)	1 (100.0%)	0 (0.0%)	0 (0.0%)	0 (0.0%)	0 (100.0%)	0 (0.0%)	0 (100.0%)	1 (100.0%)	0 (0.0%)	1 (100.0%)
10	北海道	江別市消防本部	5 (100.0%)	1 (20.0%)	1 (20.0%)	0 (0.0%)	0 (0.0%)	3 (60.0%)	0 (0.0%)	5 (100.0%)	5 (100.0%)	5 (100.0%)	0 (0.0%)	0 (0.0%)	0 (0.0%)	2 (100.0%)	1 (50.0%)	1 (50.0%)	5 (100.0%)	1 (20.0%)	4 (80.0%)
11	北海道	三笠市消防本部	1 (100.0%)	0 (0.0%)	1 (100.0%)	0 (0.0%)	0 (0.0%)	0 (0.0%)	0 (0.0%)	1 (100.0%)	1 (100.0%)	1 (100.0%)	0 (0.0%)	0 (0.0%)	0 (0.0%)	0 (100.0%)	0 (0.0%)	0 (100.0%)	1 (100.0%)	0 (0.0%)	1 (100.0%)
12	北海道	根室市消防本部	7 (100.0%)	0 (0.0%)	0 (0.0%)	0 (0.0%)	1 (14.3%)	6 (85.7%)	0 (0.0%)	7 (100.0%)	7 (100.0%)	7 (100.0%)	0 (0.0%)	0 (0.0%)	0 (0.0%)	0 (100.0%)	0 (0.0%)	0 (100.0%)	8 (100.0%)	1 (12.5%)	7 (87.5%)
13	北海道	千歳市消防本部	5 (100.0%)	0 (0.0%)	1 (20.0%)	0 (0.0%)	2 (40.0%)	2 (40.0%)	0 (0.0%)	5 (100.0%)	5 (100.0%)	5 (100.0%)	0 (0.0%)	0 (0.0%)	0 (0.0%)	0 (100.0%)	0 (0.0%)	0 (100.0%)	10 (100.0%)	5 (50.0%)	5 (50.0%)
14	北海道	歌志内市消防本部	0 (100.0%)	0 (0.0%)	0 (0.0%)	0 (0.0%)	0 (0.0%)	0 (0.0%)	0 (0.0%)	0 (100.0%)	0 (100.0%)	0 (100.0%)	0 (0.0%)	0 (0.0%)	0 (0.0%)	0 (100.0%)	0 (0.0%)	0 (100.0%)	0 (100.0%)	0 (40.0%)	0 (60.0%)
15	北海道	登別市消防本部	12 (100.0%)	0 (0.0%)	0 (0.0%)	2 (16.7%)	2 (16.7%)	8 (66.7%)	0 (0.0%)	12 (100.0%)	12 (100.0%)	12 (100.0%)	0 (0.0%)	0 (0.0%)	0 (0.0%)	0 (100.0%)	0 (0.0%)	0 (100.0%)	13 (100.0%)	1 (7.7%)	12 (92.3%)
16	北海道	恵庭市消防本部	5 (100.0%)	0 (0.0%)	2 (40.0%)	0 (0.0%)	3 (60.0%)	0 (0.0%)	0 (0.0%)	5 (100.0%)	5 (100.0%)	5 (100.0%)	0 (0.0%)	0 (0.0%)	0 (0.0%)	0 (100.0%)	0 (0.0%)	0 (100.0%)	5 (100.0%)	0 (0.0%)	5 (100.0%)
17	北海道	北広島市消防本部	18 (100.0%)	0 (0.0%)	0 (0.0%)	6 (33.3%)	6 (33.3%)	6 (33.3%)	0 (0.0%)	18 (100.0%)	17 (94.4%)	17 (100.0%)	1 (5.6%)	0 (0.0%)	0 (0.0%)	0 (100.0%)	0 (0.0%)	0 (100.0%)	21 (100.0%)	3 (14.3%)	18 (85.7%)
18	北海道	森町消防本部	22 (100.0%)	3 (13.6%)	10 (45.5%)	0 (0.0%)	2 (9.1%)	7 (31.8%)	0 (0.0%)	22 (100.0%)	22 (100.0%)	22 (100.0%)	0 (0.0%)	0 (0.0%)	0 (0.0%)	3 (100.0%)	0 (0.0%)	3 (100.0%)	20 (100.0%)	1 (5.0%)	19 (95.0%)
19	北海道	八雲町消防本部	10 (100.0%)	1 (10.0%)	1 (10.0%)	0 (0.0%)	1 (10.0%)	7 (70.0%)	0 (0.0%)	10 (100.0%)	10 (100.0%)	10 (100.0%)	0 (0.0%)	0 (0.0%)	0 (0.0%)	1 (100.0%)	0 (0.0%)	1 (100.0%)	10 (100.0%)	1 (10.0%)	9 (90.0%)
20	北海道	長万部町消防本部	0 (100.0%)	0 (0.0%)	0 (0.0%)	0 (0.0%)	0 (0.0%)	0 (0.0%)	0 (0.0%)	0 (100.0%)	0 (100.0%)	0 (100.0%)	0 (0.0%)	0 (0.0%)	0 (0.0%)	0 (100.0%)	0 (0.0%)	0 (100.0%)	0 (100.0%)	0 (40.0%)	0 (60.0%)
21	北海道	増毛町消防本部	0 (100.0%)	0 (0.0%)	0 (0.0%)	0 (0.0%)	0 (0.0%)	0 (0.0%)	0 (0.0%)	0 (100.0%)	0 (100.0%)	0 (100.0%)	0 (0.0%)	0 (0.0%)	0 (0.0%)	0 (100.0%)	0 (0.0%)	0 (100.0%)	0 (100.0%)	0 (40.0%)	0 (60.0%)
22	北海道	白老町消防本部	1 (100.0%)	0 (0.0%)	0 (0.0%)	0 (0.0%)	0 (0.0%)	1 (100.0%)	0 (0.0%)	1 (100.0%)	1 (100.0%)	1 (100.0%)	0 (0.0%)	0 (0.0%)	0 (0.0%)	0 (100.0%)	0 (0.0%)	0 (100.0%)	1 (100.0%)	0 (0.0%)	1 (100.0%)
23	北海道	とちか広域消防局	11 (100.0%)	1 (9.1%)	2 (18.2%)	3 (27.3%)	3 (27.3%)	2 (18.2%)	0 (0.0%)	11 (100.0%)	11 (100.0%)	11 (100.0%)	0 (0.0%)	0 (0.0%)	0 (0.0%)	1 (100.0%)	0 (0.0%)	1 (100.0%)	12 (100.0%)	2 (16.7%)	10 (83.3%)
24	北海道	富良野広域連合消防本部	0 (100.0%)	0 (0.0%)	0 (0.0%)	0 (0.0%)	0 (0.0%)	0 (0.0%)	0 (0.0%)	0 (100.0%)	0 (100.0%)	0 (100.0%)	0 (0.0%)	0 (0.0%)	0 (0.0%)	0 (100.0%)	0 (0.0%)	0 (100.0%)	0 (100.0%)	0 (40.0%)	0 (60.0%)
25	北海道	西胆振行政事務組合消防本部	0 (100.0%)	0 (0.0%)	0 (0.0%)	0 (0.0%)	0 (0.0%)	0 (0.0%)	0 (0.0%)	0 (100.0%)	0 (100.0%)	0 (100.0%)	0 (0.0%)	0 (0.0%)	0 (0.0%)	0 (100.0%)	0 (0.0%)	0 (100.0%)	0 (100.0%)	0 (40.0%)	0 (60.0%)
26	北海道	石狩北部地区消防事務組合消防本部	32 (100.0%)	2 (6.3%)	1 (3.1%)	3 (9.4%)	7 (21.9%)	19 (59.4%)	0 (0.0%)	32 (100.0%)	32 (100.0%)	32 (100.0%)	0 (0.0%)	0 (0.0%)	0 (0.0%)	3 (100.0%)	1 (33.3%)	2 (66.7%)	40 (100.0%)	10 (25.0%)	30 (75.0%)
27	北海道	渡島西部広域事務組合消防本部	3 (100.0%)	1 (33.3%)	2 (66.7%)	0 (0.0%)	0 (0.0%)	0 (0.0%)	0 (0.0%)	3 (100.0%)	3 (100.0%)	3 (100.0%)	0 (0.0%)	0 (0.0%)	0 (0.0%)	1 (100.0%)	0 (0.0%)	1 (100.0%)	2 (100.0%)	0 (0.0%)	2 (100.0%)
28	北海道	日高東部消防組合消防本部	0 (100.0%)	0 (0.0%)	0 (0.0%)	0 (0.0%)	0 (0.0%)	0 (0.0%)	0 (0.0%)	0 (100.0%)	0 (100.0%)	0 (100.0%)	0 (0.0%)	0 (0.0%)	0 (0.0%)	0 (100.0%)	0 (0.0%)	0 (100.0%)	0 (100.0%)	0 (40.0%)	0 (60.0%)
29	北海道	日高中部消防組合消防本部	3 (100.0%)	0 (0.0%)	1 (33.3%)	0 (0.0%)	1 (33.3%)	1 (33.3%)	0 (0.0%)	3 (100.0%)	3 (100.0%)	3 (100.0%)	0 (0.0%)	0 (0.0%)	0 (0.0%)	0 (100.0%)	0 (0.0%)	0 (100.0%)	3 (100.0%)	0 (0.0%)	3 (100.0%)

別紙3-3 【消防本部別】重大違反対象物^{※1}の措置状況等^{※2} (特定防火対象物^{※3}以外の防火対象物/防火対象物別)

No.	都道府県名	消防本部名	重大違反 対象物数 ※4	違反覚知からの経過年数 ※5						是正指 導・是正 措置中の 対象物数	警告前段 の行政指 導実施中 の対象物 数	改修期限 を定めて いる対象 物数	警告 対象物数	命令 対象物数	告発 対象物数	新規 ※8	是正 ※9	継続 ※10	前回 調査 ※11	是正 ※12	継続 ※13
				1年未満	1年以上 3年未満	3年以上 5年未満	5年以上 10年未満	10年以上	不明 ※6												
				A(P+S)	B(B/A)	C(C/A)	D(D/A)	E(E/A)	F(F/A)												
30	北海道	胆振東部消防組合消防本部	0	0	0	0	0	0	0	0	0	0	0	0	0	0	0	0	0	0	
31	北海道	上川北部消防事務組合消防本部	0	0	0	0	0	0	0	0	0	0	0	0	0	0	0	0	0	0	
32	北海道	遠軽地区広域組合消防本部	0	0	0	0	0	0	0	0	0	0	0	0	0	0	0	0	0	0	
33	北海道	美幌・津別広域事務組合消防本部	10 (100.0%)	0 (0.0%)	4 (40.0%)	0 (0.0%)	1 (10.0%)	5 (50.0%)	0 (0.0%)	10 (100.0%)	10 (100.0%)	10 (100.0%)	0 (0.0%)	0 (0.0%)	0 (0.0%)	0	0	0	11 (100.0%)	1 (9.1%)	10 (90.9%)
34	北海道	網走地区消防組合消防本部	0	0	0	0	0	0	0	0	0	0	0	0	0	0	0	0	0	0	
35	北海道	滝川地区広域消防事務組合	1 (100.0%)	1 (100.0%)	0 (0.0%)	0 (0.0%)	0 (0.0%)	0 (0.0%)	0 (0.0%)	1 (100.0%)	1 (100.0%)	1 (100.0%)	0 (0.0%)	0 (0.0%)	0 (0.0%)	1	0	1	0	0	0
36	北海道	北見地区消防組合消防本部	8 (100.0%)	0 (0.0%)	0 (0.0%)	0 (0.0%)	4 (50.0%)	4 (50.0%)	0 (0.0%)	8 (100.0%)	8 (100.0%)	8 (100.0%)	0 (0.0%)	0 (0.0%)	0 (0.0%)	0	0	0	8 (100.0%)	0 (0.0%)	8 (100.0%)
37	北海道	南空知消防組合消防本部	5 (100.0%)	0 (0.0%)	2 (40.0%)	1 (20.0%)	0 (0.0%)	2 (40.0%)	0 (0.0%)	5 (100.0%)	5 (100.0%)	5 (100.0%)	0 (0.0%)	0 (0.0%)	0 (0.0%)	0	0	0	5 (100.0%)	0 (0.0%)	5 (100.0%)
38	北海道	深川地区消防組合消防本部	0	0	0	0	0	0	0	0	0	0	0	0	0	0	0	0	0	0	0
39	北海道	岩見沢地区消防事務組合消防本部	29 (100.0%)	4 (13.8%)	3 (10.3%)	9 (31.0%)	5 (17.2%)	8 (27.6%)	0 (0.0%)	29 (100.0%)	26 (89.7%)	26 (100.0%)	3 (10.3%)	0 (0.0%)	0 (0.0%)	4	0	4	35 (100.0%)	10 (28.6%)	25 (71.4%)
40	北海道	砂川地区広域消防組合 消防本部	0	0	0	0	0	0	0	0	0	0	0	0	0	0	0	0	0	0	0
41	北海道	根室北部消防事務組合消防本部	0	0	0	0	0	0	0	0	0	0	0	0	0	1 (100.0%)	1 (100.0%)	0 (0.0%)	0	0	0
42	北海道	士別地方消防事務組合 消防本部	13 (100.0%)	1 (7.7%)	1 (7.7%)	2 (15.4%)	7 (53.8%)	2 (15.4%)	0 (0.0%)	13 (100.0%)	13 (100.0%)	11 (84.6%)	0 (0.0%)	0 (0.0%)	0 (0.0%)	1	0	1	13 (100.0%)	1 (7.7%)	12 (92.3%)
43	北海道	南渡島消防事務組合	0	0	0	0	0	0	0	0	0	0	0	0	0	0	0	0	0	0	0
44	北海道	斜里地区消防組合消防本部	15 (100.0%)	0 (0.0%)	0 (0.0%)	3 (20.0%)	1 (6.7%)	11 (73.3%)	0 (0.0%)	15 (100.0%)	15 (100.0%)	15 (100.0%)	0 (0.0%)	0 (0.0%)	0 (0.0%)	0	0	0	16 (100.0%)	1 (6.3%)	15 (93.8%)
45	北海道	羊蹄山ろく消防組合	0	0	0	0	0	0	0	0	0	0	0	0	0	0	0	0	0	0	0
46	北海道	大雪消防組合消防本部	13 (100.0%)	0 (0.0%)	1 (7.7%)	0 (0.0%)	2 (15.4%)	10 (76.9%)	0 (0.0%)	13 (100.0%)	13 (100.0%)	13 (100.0%)	0 (0.0%)	0 (0.0%)	0 (0.0%)	0	0	0	13 (100.0%)	0 (0.0%)	13 (100.0%)
47	北海道	北留萌消防組合消防本部	3 (100.0%)	0 (0.0%)	0 (0.0%)	0 (0.0%)	0 (0.0%)	3 (100.0%)	0 (0.0%)	3 (100.0%)	3 (100.0%)	3 (100.0%)	0 (0.0%)	0 (0.0%)	0 (0.0%)	0	0	0	3 (100.0%)	0 (0.0%)	3 (100.0%)
48	北海道	稚内地区消防事務組合消防本部	6 (100.0%)	0 (0.0%)	0 (0.0%)	0 (0.0%)	6 (100.0%)	0 (0.0%)	0 (0.0%)	6 (100.0%)	6 (100.0%)	6 (100.0%)	0 (0.0%)	0 (0.0%)	0 (0.0%)	0	0	0	6 (100.0%)	0 (0.0%)	6 (100.0%)
49	北海道	利尻礼文消防事務組合消防本部	1 (100.0%)	1 (100.0%)	0 (0.0%)	0 (0.0%)	0 (0.0%)	0 (0.0%)	0 (0.0%)	1 (100.0%)	1 (100.0%)	1 (100.0%)	0 (0.0%)	0 (0.0%)	0 (0.0%)	2	1	1	2 (100.0%)	2 (100.0%)	0
50	北海道	南宗谷消防組合消防本部	1 (100.0%)	0 (0.0%)	0 (0.0%)	0 (0.0%)	0 (0.0%)	1 (100.0%)	0 (0.0%)	1 (100.0%)	1 (100.0%)	1 (100.0%)	0 (0.0%)	0 (0.0%)	0 (0.0%)	0	0	0	2 (100.0%)	1 (50.0%)	1 (50.0%)
51	北海道	紋別地区消防組合消防本部	10 (100.0%)	1 (10.0%)	2 (20.0%)	0 (0.0%)	2 (20.0%)	5 (50.0%)	0 (0.0%)	10 (100.0%)	10 (100.0%)	10 (100.0%)	0 (0.0%)	0 (0.0%)	0 (0.0%)	1	0	1	10 (100.0%)	1 (10.0%)	9 (90.0%)
52	北海道	日高西部消防組合消防本部	1 (100.0%)	0 (0.0%)	0 (0.0%)	0 (0.0%)	1 (100.0%)	0 (0.0%)	0 (0.0%)	1 (100.0%)	1 (100.0%)	1 (100.0%)	0 (0.0%)	0 (0.0%)	0 (0.0%)	0	0	0	1 (100.0%)	0 (0.0%)	1 (100.0%)
53	北海道	釧路北部消防事務組合消防本部	3 (100.0%)	0 (0.0%)	2 (66.7%)	0 (0.0%)	0 (0.0%)	1 (33.3%)	0 (0.0%)	3 (100.0%)	3 (100.0%)	3 (100.0%)	0 (0.0%)	0 (0.0%)	0 (0.0%)	0	0	0	4 (100.0%)	1 (25.0%)	3 (75.0%)
54	北海道	檜山広域行政組合消防本部	9 (100.0%)	0 (0.0%)	0 (0.0%)	0 (0.0%)	2 (22.2%)	7 (77.8%)	0 (0.0%)	9 (100.0%)	9 (100.0%)	9 (100.0%)	0 (0.0%)	0 (0.0%)	0 (0.0%)	0	0	0	9 (100.0%)	0 (0.0%)	9 (100.0%)
55	北海道	留萌消防組合消防本部	1 (100.0%)	0 (0.0%)	0 (0.0%)	0 (0.0%)	1 (100.0%)	0 (0.0%)	0 (0.0%)	1 (100.0%)	1 (100.0%)	1 (100.0%)	0 (0.0%)	0 (0.0%)	0 (0.0%)	0	0	0	1 (100.0%)	0 (0.0%)	1 (100.0%)
56	北海道	岩内・寿都地方消防組合消防本部	1 (100.0%)	0 (0.0%)	0 (0.0%)	0 (0.0%)	1 (100.0%)	0 (0.0%)	0 (0.0%)	1 (100.0%)	1 (100.0%)	1 (100.0%)	0 (0.0%)	0 (0.0%)	0 (0.0%)	0	0	0	1 (100.0%)	0 (0.0%)	1 (100.0%)
57	北海道	北後志消防組合	33 (100.0%)	0 (0.0%)	1 (3.0%)	1 (3.0%)	3 (9.1%)	28 (84.8%)	0 (0.0%)	33 (100.0%)	33 (100.0%)	33 (100.0%)	0 (0.0%)	0 (0.0%)	0 (0.0%)	0	0	0	33 (100.0%)	0 (0.0%)	33 (100.0%)
58	北海道	釧路東部消防組合消防本部	22 (100.0%)	1 (4.5%)	1 (4.5%)	0 (0.0%)	0 (0.0%)	20 (90.9%)	0 (0.0%)	22 (100.0%)	22 (100.0%)	22 (100.0%)	0 (0.0%)	0 (0.0%)	0 (0.0%)	1	0	1	22 (100.0%)	1 (4.5%)	21 (95.5%)
0	青森県		203 (100.0%)	47 (23.2%)	43 (21.2%)	27 (13.3%)	53 (26.1%)	33 (16.3%)	0 (0.0%)	203 (100.0%)	191 (94.1%)	191 (100.0%)	11 (5.4%)	1 (0.5%)	0 (0.0%)	74	27	47	252 (100.0%)	96 (38.1%)	156 (61.9%)

別紙3-3 【消防本部別】重大違反対象物^{※1}の措置状況等^{※2} (特定防火対象物^{※3}以外の防火対象物/防火対象物別)

No.	都道府県名	消防本部名	重大違反 対象物数 ※4	違反覚知からの経過年数 ※5							是正指 導・是正 措置中の 対象物数	警告前段 の行政指 導実施中 の対象物 数	改修期限 を定めて いる対象 物数	警告 対象物数	命令 対象物数	告発 対象物数	新規 ※8	是正 ※9	継続 ※10	前回 調査 ※11	是正 ※12	継続 ※13																		
				1年未満	1年以上 3年未満	3年以上 5年未満	5年以上 10年未満	10年以上	不明 ※6	A(P+S)													B(B/A)	C(C/A)	D(D/A)	E(E/A)	F(F/A)	G(G/A)	H(H/A)	I(I/H)	J(J/I)	K(K/A)	L(L/A)	M(M/A)	N(O+P)	O(O/N)	P(P/N)	Q(R+S)	R(R/Q)	S(S/Q)
				(100.0%)	(75.0%)	(25.0%)	(0.0%)	(0.0%)	(0.0%)	(0.0%)													(100.0%)	(62.5%)	(100.0%)	(37.5%)	(0.0%)	(0.0%)	(100.0%)	(57.1%)	(42.9%)	(100.0%)	(85.7%)	(14.3%)						
1	青森県	青森地域広域事務組合	8	6	2	0	0	0	0	8	5	5	3	0	0	14	8	6	14	12	2																			
2	青森県	弘前地区消防事務組合	38	15	9	2	10	2	0	38	31	31	6	1	0	15	0	15	35	12	23																			
3	青森県	八戸地域広域市町村圏事務組合消防本部	14	3	2	3	6	0	0	14	14	14	0	0	0	3	0	3	14	3	11																			
4	青森県	五所川原地区消防事務組合消防本部	69	7	5	12	21	24	0	69	69	69	0	0	0	7	0	7	76	14	62																			
5	青森県	十和田地域広域事務組合消防本部	33	4	12	6	4	7	0	33	33	33	0	0	0	4	0	4	36	7	29																			
6	青森県	三沢市消防本部	1	1	0	0	0	0	0	1	1	1	0	0	0	2	1	1	0	0	0																			
7	青森県	下北地域広域行政事務組合消防本部	4	4	0	0	0	0	0	4	3	3	1	0	0	18	14	4	3	3	0																			
8	青森県	つがる市消防本部	12	0	12	0	0	0	0	12	12	12	0	0	0	0	0	0	12	0	12																			
9	青森県	北部上北広域事務組合 消防本部	0	0	0	0	0	0	0	0	0	0	0	0	0	0	0	0	0	0	0																			
10	青森県	中部上北広域事業組合消防本部	18	1	1	4	12	0	0	18	17	17	1	0	0	5	4	1	62	45	17																			
11	青森県	鱒ヶ沢地区消防事務組合消防本部	6	6	0	0	0	0	0	6	6	6	0	0	0	6	0	6	0	0	0																			
0	岩手県		100	26	18	10	13	33	0	100	99	99	0	1	0	28	2	26	103	29	74																			
1	岩手県	盛岡地区広域消防組合消防本部	9	9	0	0	0	0	0	9	9	9	0	0	0	9	0	9	6	6	0																			
2	岩手県	宮古地区広域行政組合消防本部	2	0	1	1	0	0	0	2	2	2	0	0	0	0	0	3	1	2																				
3	岩手県	一関市消防本部	19	5	3	0	1	10	0	19	19	19	0	0	0	5	0	5	21	7	14																			
4	岩手県	釜石大槌地区行政事務組合消防本部	2	1	1	0	0	0	0	2	2	2	0	0	0	1	0	1	1	0	1																			
5	岩手県	奥州金ヶ崎行政事務組合消防本部	42	6	7	9	4	16	0	42	42	42	0	0	0	6	0	6	45	9	36																			
6	岩手県	久慈広域連合消防本部	4	1	0	0	2	1	0	4	4	4	0	0	0	1	0	1	5	2	3																			
7	岩手県	花巻市消防本部	9	0	4	0	4	1	0	9	9	9	0	0	0	0	0	0	11	2	9																			
8	岩手県	北上地区消防組合消防本部	4	4	0	0	0	0	0	4	3	3	0	1	0	6	2	4	2	2	0																			
9	岩手県	大船渡地区消防組合消防本部	2	0	2	0	0	0	0	2	2	2	0	0	0	0	0	0	2	0	2																			
10	岩手県	遠野市消防本部	1	0	0	0	1	0	0	1	1	1	0	0	0	0	0	0	1	0	1																			
11	岩手県	陸前高田市消防本部	0	0	0	0	0	0	0	0	0	0	0	0	0	0	0	0	0	0	0																			
12	岩手県	二戸地区広域行政事務組合消防本部	6	0	0	0	1	5	0	6	6	6	0	0	0	0	0	0	6	0	6																			
0	宮城県		113	23	35	3	12	40	0	113	108	108	1	4	0	29	6	23	111	21	90																			
1	宮城県	仙台市消防局	18	18	0	0	0	0	0	18	18	18	0	0	0	18	0	18	3	3	0																			
2	宮城県	大崎地域広域行政事務組合消防本部	5	0	0	1	2	2	0	5	5	5	0	0	0	0	0	0	5	0	5																			
3	宮城県	石巻地区広域行政事務組合消防本部	2	1	0	0	1	0	0	2	1	1	0	1	0	1	0	1	2	1	1																			
4	宮城県	気仙沼・本吉地域広域行政事務組合消防本部	1	1	0	0	0	0	0	1	1	1	0	0	0	7	6	1	3	3	0																			
5	宮城県	塩釜地区消防事務組合消防本部	0	0	0	0	0	0	0	0	0	0	0	0	0	0	0	0	0	0	0																			

別紙3-3 【消防本部別】重大違反対象物^{※1}の措置状況等^{※2} (特定防火対象物^{※3}以外の防火対象物/防火対象物別)

No.	都道府県名	消防本部名	重大違反 対象物数 ※4	違反覚知からの経過年数 ※5						是正指 導・是正 措置中の 対象物数	警告前段 の行政指 導実施中 の対象物 数	改修期限 を定めて いる対象 物数	警告 対象物数	命令 対象物数	告発 対象物数	新規 ※8	是正 ※9	継続 ※10	前回 調査 ※11	是正 ※12	継続 ※13
				1年未満	1年以上 3年未満	3年以上 5年未満	5年以上 10年未満	10年以上	不明 ※6												
				A(P+S)	B(B/A)	C(C/A)	D(D/A)	E(E/A)	F(F/A)												
6	宮城県	仙南地域広域行政事務組合消防本部	24 (100.0%)	3 (12.5%)	4 (16.7%)	2 (8.3%)	4 (16.7%)	11 (45.8%)	0 (0.0%)	24 (100.0%)	20 (83.3%)	20 (100.0%)	1 (4.2%)	3 (12.5%)	0 (0.0%)	3 (100.0%)	0 (0.0%)	3 (100.0%)	27 (100.0%)	6 (22.2%)	21 (77.8%)
7	宮城県	栗原市消防本部	10 (100.0%)	0 (0.0%)	4 (40.0%)	0 (0.0%)	1 (10.0%)	5 (50.0%)	0 (0.0%)	10 (100.0%)	10 (100.0%)	10 (100.0%)	0 (0.0%)	0 (0.0%)	0 (0.0%)	0	0	0	12 (100.0%)	2 (16.7%)	10 (83.3%)
8	宮城県	あぶくま消防本部	8 (100.0%)	0 (0.0%)	1 (12.5%)	0 (0.0%)	4 (50.0%)	3 (37.5%)	0 (0.0%)	8 (100.0%)	8 (100.0%)	8 (100.0%)	0 (0.0%)	0 (0.0%)	0 (0.0%)	0	0	0	11 (100.0%)	3 (27.3%)	8 (72.7%)
9	宮城県	登米市消防本部	42 (100.0%)	0 (0.0%)	23 (54.8%)	0 (0.0%)	0 (0.0%)	19 (45.2%)	0 (0.0%)	42 (100.0%)	42 (100.0%)	42 (100.0%)	0 (0.0%)	0 (0.0%)	0 (0.0%)	0	0	0	43 (100.0%)	1 (2.3%)	42 (97.7%)
10	宮城県	名取市消防本部	0	0	0	0	0	0	0	0	0	0	0	0	0	0	0	0	0	0	0
11	宮城県	黒川地域行政事務組合消防本部	3 (100.0%)	0 (0.0%)	3 (100.0%)	0 (0.0%)	0 (0.0%)	0 (0.0%)	0 (0.0%)	3 (100.0%)	3 (100.0%)	3 (100.0%)	0 (0.0%)	0 (0.0%)	0 (0.0%)	0	0	0	5 (100.0%)	2 (40.0%)	3 (60.0%)
0	秋田県		140 (100.0%)	33 (23.6%)	45 (32.1%)	6 (4.3%)	4 (2.9%)	52 (37.1%)	0 (0.0%)	140 (100.0%)	131 (93.6%)	131 (100.0%)	3 (2.1%)	6 (4.3%)	0 (0.0%)	44 (100.0%)	11 (25.0%)	33 (75.0%)	171 (100.0%)	64 (37.4%)	107 (62.6%)
1	秋田県	秋田市消防本部	3 (100.0%)	2 (66.7%)	1 (33.3%)	0 (0.0%)	0 (0.0%)	0 (0.0%)	0 (0.0%)	3 (100.0%)	2 (66.7%)	2 (100.0%)	0 (0.0%)	1 (33.3%)	0 (0.0%)	6 (100.0%)	4 (66.7%)	2 (33.3%)	8 (100.0%)	7 (87.5%)	1 (12.5%)
2	秋田県	横手市消防本部	10 (100.0%)	0 (0.0%)	9 (90.0%)	0 (0.0%)	0 (0.0%)	1 (10.0%)	0 (0.0%)	10 (100.0%)	9 (90.0%)	9 (100.0%)	1 (10.0%)	0 (0.0%)	0 (0.0%)	0	0	0	20 (100.0%)	10 (50.0%)	10 (50.0%)
3	秋田県	大館市消防本部	26 (100.0%)	13 (50.0%)	6 (23.1%)	0 (0.0%)	3 (11.5%)	4 (15.4%)	0 (0.0%)	26 (100.0%)	24 (92.3%)	24 (100.0%)	2 (7.7%)	0 (0.0%)	0 (0.0%)	16 (100.0%)	3 (18.8%)	13 (81.3%)	20 (100.0%)	7 (35.0%)	13 (65.0%)
4	秋田県	由利本荘市消防本部	1 (100.0%)	1 (100.0%)	0 (0.0%)	0 (0.0%)	0 (0.0%)	0 (0.0%)	0 (0.0%)	1 (100.0%)	1 (100.0%)	1 (100.0%)	0 (0.0%)	0 (0.0%)	0 (0.0%)	3 (100.0%)	2 (66.7%)	1 (33.3%)	1 (100.0%)	1 (100.0%)	0 (0.0%)
5	秋田県	北秋田市消防本部	1 (100.0%)	1 (100.0%)	0 (0.0%)	0 (0.0%)	0 (0.0%)	0 (0.0%)	0 (0.0%)	1 (100.0%)	1 (100.0%)	1 (100.0%)	0 (0.0%)	0 (0.0%)	0 (0.0%)	2 (100.0%)	1 (50.0%)	1 (50.0%)	3 (100.0%)	3 (100.0%)	0 (0.0%)
6	秋田県	にかほ市消防本部	0	0	0	0	0	0	0	0	0	0	0	0	0	0	0	0	1 (100.0%)	1 (100.0%)	0 (0.0%)
7	秋田県	五城目町消防本部	0	0	0	0	0	0	0	0	0	0	0	0	0	0	0	0	1 (100.0%)	1 (100.0%)	0 (0.0%)
8	秋田県	湯沢雄勝広域市町村圏組合消防本部	18 (100.0%)	1 (5.6%)	1 (5.6%)	4 (22.2%)	1 (5.6%)	11 (61.1%)	0 (0.0%)	18 (100.0%)	18 (100.0%)	18 (100.0%)	0 (0.0%)	0 (0.0%)	0 (0.0%)	2 (100.0%)	1 (50.0%)	1 (50.0%)	20 (100.0%)	3 (15.0%)	17 (85.0%)
9	秋田県	能代山本広域市町村圏組合消防本部	49 (100.0%)	0 (0.0%)	22 (44.9%)	0 (0.0%)	0 (0.0%)	27 (55.1%)	0 (0.0%)	49 (100.0%)	49 (100.0%)	49 (100.0%)	0 (0.0%)	0 (0.0%)	0 (0.0%)	0	0	0	68 (100.0%)	19 (27.9%)	49 (72.1%)
10	秋田県	大曲山北広域市町村圏組合消防本部	13 (100.0%)	2 (15.4%)	3 (23.1%)	2 (15.4%)	0 (0.0%)	6 (46.2%)	0 (0.0%)	13 (100.0%)	13 (100.0%)	13 (100.0%)	0 (0.0%)	0 (0.0%)	0 (0.0%)	2 (100.0%)	0 (0.0%)	2 (100.0%)	15 (100.0%)	4 (26.7%)	11 (73.3%)
11	秋田県	鹿角広域行政組合消防本部	15 (100.0%)	10 (66.7%)	3 (20.0%)	0 (0.0%)	0 (0.0%)	2 (13.3%)	0 (0.0%)	15 (100.0%)	10 (66.7%)	10 (100.0%)	0 (0.0%)	5 (33.3%)	0 (0.0%)	10 (100.0%)	0 (0.0%)	10 (100.0%)	11 (100.0%)	6 (54.5%)	5 (45.5%)
12	秋田県	男鹿地区消防一部事務組合	0	0	0	0	0	0	0	0	0	0	0	0	0	0	0	0	0	0	0
13	秋田県	湖東地区消防本部	4 (100.0%)	3 (75.0%)	0 (0.0%)	0 (0.0%)	0 (0.0%)	1 (25.0%)	0 (0.0%)	4 (100.0%)	4 (100.0%)	4 (100.0%)	0 (0.0%)	0 (0.0%)	0 (0.0%)	3 (100.0%)	0 (0.0%)	3 (100.0%)	3 (100.0%)	2 (66.7%)	1 (33.3%)
0	山形県		40 (100.0%)	12 (30.0%)	10 (25.0%)	9 (22.5%)	3 (7.5%)	6 (15.0%)	0 (0.0%)	40 (100.0%)	35 (87.5%)	35 (100.0%)	5 (12.5%)	0 (0.0%)	0 (0.0%)	15 (100.0%)	3 (20.0%)	12 (80.0%)	35 (100.0%)	7 (20.0%)	28 (80.0%)
1	山形県	山形市消防本部	1 (100.0%)	0 (0.0%)	1 (100.0%)	0 (0.0%)	0 (0.0%)	0 (0.0%)	0 (0.0%)	1 (100.0%)	0 (0.0%)	0	1 (100.0%)	0 (0.0%)	0 (0.0%)	0	0	0	1 (100.0%)	0 (0.0%)	1 (100.0%)
2	山形県	上山市消防本部	1 (100.0%)	0 (0.0%)	0 (0.0%)	0 (0.0%)	1 (100.0%)	0 (0.0%)	0 (0.0%)	1 (100.0%)	1 (100.0%)	1 (100.0%)	0 (0.0%)	0 (0.0%)	0 (0.0%)	0	0	0	1 (100.0%)	0 (0.0%)	1 (100.0%)
3	山形県	天童市消防本部	1 (100.0%)	1 (100.0%)	0 (0.0%)	0 (0.0%)	0 (0.0%)	0 (0.0%)	0 (0.0%)	1 (100.0%)	1 (100.0%)	1 (100.0%)	0 (0.0%)	0 (0.0%)	0 (0.0%)	2 (100.0%)	1 (50.0%)	1 (50.0%)	0	0	0
4	山形県	西村山広域行政事務組合消防本部	2 (100.0%)	0 (0.0%)	1 (50.0%)	0 (0.0%)	0 (0.0%)	1 (50.0%)	0 (0.0%)	2 (100.0%)	2 (100.0%)	2 (100.0%)	0 (0.0%)	0 (0.0%)	0 (0.0%)	0	0	0	5 (100.0%)	3 (60.0%)	2 (40.0%)
5	山形県	村山市消防本部	4 (100.0%)	1 (25.0%)	2 (50.0%)	1 (25.0%)	0 (0.0%)	0 (0.0%)	0 (0.0%)	4 (100.0%)	4 (100.0%)	4 (100.0%)	0 (0.0%)	0 (0.0%)	0 (0.0%)	1 (100.0%)	0 (0.0%)	1 (100.0%)	3 (100.0%)	0 (0.0%)	3 (100.0%)
6	山形県	東根市消防本部	1 (100.0%)	1 (100.0%)	0 (0.0%)	0 (0.0%)	0 (0.0%)	0 (0.0%)	0 (0.0%)	1 (100.0%)	1 (100.0%)	1 (100.0%)	0 (0.0%)	0 (0.0%)	0 (0.0%)	1 (100.0%)	0 (0.0%)	1 (100.0%)	0	0	0
7	山形県	尾花沢市消防本部	0	0	0	0	0	0	0	0	0	0	0	0	0	0	0	0	0	0	0
8	山形県	最上広域市町村圏事務組合消防本部	0	0	0	0	0	0	0	0	0	0	0	0	0	0	0	0	0	0	0
9	山形県	置賜広域行政事務組合消防本部	8 (100.0%)	1 (12.5%)	0 (0.0%)	6 (75.0%)	1 (12.5%)	0 (0.0%)	0 (0.0%)	8 (100.0%)	7 (87.5%)	7 (100.0%)	1 (12.5%)	0 (0.0%)	0 (0.0%)	1 (100.0%)	0 (0.0%)	1 (100.0%)	7 (100.0%)	0 (0.0%)	7 (100.0%)

別紙3-3 【消防本部別】重大違反対象物^{※1}の措置状況等^{※2}(特定防火対象物^{※3}以外の防火対象物/防火対象物別)

No.	都道府県名	消防本部名	重大違反対象物数 ※4	違反覚知からの経過年数 ※5							是正指導・是正措置中の対象物数	警告前段の行政指導実施中の対象物数	改修期限を定めている対象物数	警告対象物数	命令対象物数	告発対象物数	新規 ※8	是正 ※9	継続 ※10	前回調査 ※11	是正 ※12	継続 ※13											
				1年未満	1年以上 3年未満	3年以上 5年未満	5年以上 10年未満	10年以上	不明 ※6	H(H/A)													I(I/H)	J(J/I)	K(K/A)	L(L/A)	M(M/A)	N(O+P)	O(O/N)	P(P/N)	Q(R+S)	R(R/Q)	S(S/Q)
				A(P+S)	B(B/A)	C(C/A)	D(D/A)	E(E/A)	F(F/A)	G(G/A)																							
10	山形県	西置賜行政組合消防本部	4 (100.0%)	4 (100.0%)	0 (0.0%)	0 (0.0%)	0 (0.0%)	0 (0.0%)	0 (0.0%)	0 (0.0%)	4 (100.0%)	4 (100.0%)	4 (100.0%)	0 (0.0%)	0 (0.0%)	0 (0.0%)	4 (100.0%)	0 (0.0%)	4 (100.0%)	0 -	0 -	0 -											
11	山形県	鶴岡市消防本部	1 (100.0%)	0 (0.0%)	0 (0.0%)	0 (0.0%)	0 (0.0%)	1 (100.0%)	0 (0.0%)	1 (100.0%)	0 (0.0%)	0 -	0 -	1 (100.0%)	0 (0.0%)	0 (0.0%)	2 (100.0%)	2 (100.0%)	0 (0.0%)	1 (100.0%)	0 (0.0%)	1 (100.0%)											
12	山形県	酒田地区広域行政組合消防本部	17 (100.0%)	4 (23.5%)	6 (35.3%)	2 (11.8%)	1 (5.9%)	4 (23.5%)	0 (0.0%)	17 (100.0%)	15 (88.2%)	15 (100.0%)	2 (11.8%)	0 (0.0%)	0 (0.0%)	4 (100.0%)	0 (0.0%)	4 (100.0%)	17 (100.0%)	4 (23.5%)	13 (76.5%)												
0	福島県		195 (100.0%)	19 (9.7%)	43 (22.1%)	15 (7.7%)	36 (18.5%)	81 (41.5%)	1 (0.5%)	195 (100.0%)	166 (85.1%)	166 (100.0%)	19 (9.7%)	10 (5.1%)	0 (0.0%)	23 (100.0%)	4 (17.4%)	19 (82.6%)	227 (100.0%)	51 (22.5%)	176 (77.5%)												
1	福島県	福島市消防本部	7 (100.0%)	0 (0.0%)	0 (0.0%)	1 (14.3%)	4 (57.1%)	2 (28.6%)	0 (0.0%)	7 (100.0%)	5 (71.4%)	5 (100.0%)	2 (28.6%)	0 (0.0%)	0 (0.0%)	0 -	0 -	0 -	17 (100.0%)	10 (58.8%)	7 (41.2%)												
2	福島県	いわき市消防本部	26 (100.0%)	0 (0.0%)	3 (11.5%)	4 (15.4%)	1 (3.8%)	18 (69.2%)	0 (0.0%)	26 (100.0%)	25 (96.2%)	25 (100.0%)	1 (3.8%)	0 (0.0%)	0 (0.0%)	0 -	0 -	0 -	27 (100.0%)	1 (3.7%)	26 (96.3%)												
3	福島県	伊達地方消防組合消防本部	38 (100.0%)	8 (21.1%)	7 (18.4%)	0 (0.0%)	4 (10.5%)	19 (50.0%)	0 (0.0%)	38 (100.0%)	38 (100.0%)	38 (100.0%)	0 (0.0%)	0 (0.0%)	0 (0.0%)	8 (100.0%)	0 (0.0%)	8 (100.0%)	37 (100.0%)	7 (18.9%)	30 (81.1%)												
4	福島県	安達地方広域行政組合消防本部	25 (100.0%)	2 (8.0%)	1 (4.0%)	3 (12.0%)	18 (72.0%)	0 (0.0%)	25 (100.0%)	25 (100.0%)	25 (100.0%)	0 (0.0%)	0 (0.0%)	0 (0.0%)	2 (100.0%)	0 (0.0%)	2 (100.0%)	35 (100.0%)	12 (34.3%)	23 (65.7%)													
5	福島県	郡山地方広域消防組合	47 (100.0%)	4 (8.5%)	21 (44.7%)	0 (0.0%)	3 (6.4%)	19 (40.4%)	0 (0.0%)	47 (100.0%)	34 (72.3%)	34 (100.0%)	5 (10.6%)	8 (17.0%)	0 (0.0%)	4 (100.0%)	0 (0.0%)	4 (100.0%)	48 (100.0%)	5 (10.4%)	43 (89.6%)												
6	福島県	須賀川地方広域消防組合消防本部	17 (100.0%)	2 (11.8%)	1 (5.9%)	1 (5.9%)	2 (11.8%)	11 (64.7%)	0 (0.0%)	17 (100.0%)	9 (52.9%)	9 (100.0%)	8 (47.1%)	0 (0.0%)	0 (0.0%)	4 (100.0%)	2 (50.0%)	2 (50.0%)	20 (100.0%)	5 (25.0%)	15 (75.0%)												
7	福島県	白河地方広域市町村圏消防本部	17 (100.0%)	1 (5.9%)	0 (0.0%)	4 (23.5%)	4 (23.5%)	8 (47.1%)	0 (0.0%)	17 (100.0%)	16 (94.1%)	16 (100.0%)	1 (5.9%)	0 (0.0%)	0 (0.0%)	2 (100.0%)	1 (50.0%)	1 (50.0%)	16 (100.0%)	0 (0.0%)	16 (100.0%)												
8	福島県	喜多方地方広域市町村圏組合消防本部	9 (100.0%)	0 (0.0%)	9 (100.0%)	0 (0.0%)	0 (0.0%)	0 (0.0%)	0 (0.0%)	9 (100.0%)	7 (77.8%)	7 (100.0%)	0 (0.0%)	2 (22.2%)	0 (0.0%)	1 (100.0%)	1 (100.0%)	0 (0.0%)	11 (100.0%)	2 (18.2%)	9 (81.8%)												
9	福島県	会津若松地方広域市町村圏整備組合消防本部	0 -	0 -	0 -	0 -	0 -	0 -	0 -	0 -	0 -	0 -	0 -	0 -	0 -	0 -	0 -	0 -	0 -	0 -	0 -												
10	福島県	南会津地方広域市町村圏組合消防本部	4 (100.0%)	0 (0.0%)	0 (0.0%)	0 (0.0%)	0 (0.0%)	4 (100.0%)	0 (0.0%)	4 (100.0%)	2 (50.0%)	2 (100.0%)	2 (50.0%)	0 (0.0%)	0 (0.0%)	0 -	0 -	0 -	8 (100.0%)	4 (50.0%)	4 (50.0%)												
11	福島県	相馬地方広域消防本部	5 (100.0%)	2 (40.0%)	1 (20.0%)	2 (40.0%)	0 (0.0%)	0 (0.0%)	0 (0.0%)	5 (100.0%)	5 (100.0%)	5 (100.0%)	0 (0.0%)	0 (0.0%)	0 (0.0%)	2 (100.0%)	0 (0.0%)	2 (100.0%)	8 (100.0%)	5 (62.5%)	3 (37.5%)												
12	福島県	双葉地方広域市町村圏組合消防本部	0 -	0 -	0 -	0 -	0 -	0 -	0 -	0 -	0 -	0 -	0 -	0 -	0 -	0 -	0 -	0 -	0 -	0 -	0 -												
0	茨城県		377 (100.0%)	70 (18.6%)	64 (17.0%)	40 (10.6%)	53 (14.1%)	150 (39.8%)	0 (0.0%)	377 (100.0%)	362 (96.0%)	362 (100.0%)	11 (2.9%)	3 (0.8%)	1 (0.3%)	80 (100.0%)	10 (12.5%)	70 (87.5%)	448 (100.0%)	141 (31.5%)	307 (68.5%)												
1	茨城県	水戸市消防局	5 (100.0%)	3 (60.0%)	0 (0.0%)	1 (20.0%)	0 (0.0%)	1 (20.0%)	0 (0.0%)	5 (100.0%)	5 (100.0%)	5 (100.0%)	0 (0.0%)	0 (0.0%)	0 (0.0%)	5 (100.0%)	2 (40.0%)	3 (60.0%)	8 (100.0%)	6 (75.0%)	2 (25.0%)												
2	茨城県	日立市消防本部	1 (100.0%)	0 (0.0%)	0 (0.0%)	0 (0.0%)	0 (0.0%)	1 (100.0%)	0 (0.0%)	1 (100.0%)	1 (100.0%)	1 (100.0%)	0 (0.0%)	0 (0.0%)	0 (0.0%)	0 -	0 -	0 -	3 (100.0%)	2 (66.7%)	1 (33.3%)												
3	茨城県	土浦市消防本部	1 (100.0%)	0 (0.0%)	1 (100.0%)	0 (0.0%)	0 (0.0%)	0 (0.0%)	0 (0.0%)	1 (100.0%)	1 (100.0%)	1 (100.0%)	0 (0.0%)	0 (0.0%)	0 (0.0%)	0 -	0 -	0 -	3 (100.0%)	2 (66.7%)	1 (33.3%)												
4	茨城県	石岡市消防本部	8 (100.0%)	0 (0.0%)	2 (25.0%)	0 (0.0%)	4 (50.0%)	2 (25.0%)	0 (0.0%)	8 (100.0%)	8 (100.0%)	8 (100.0%)	0 (0.0%)	0 (0.0%)	0 (0.0%)	0 -	0 -	0 -	8 (100.0%)	0 (0.0%)	8 (100.0%)												
5	茨城県	常陸太田市消防本部	0 -	0 -	0 -	0 -	0 -	0 -	0 -	0 -	0 -	0 -	0 -	0 -	0 -	0 -	0 -	0 -	0 -	0 -	0 -												
6	茨城県	高萩市消防本部	2 (100.0%)	0 (0.0%)	1 (50.0%)	1 (50.0%)	0 (0.0%)	0 (0.0%)	0 (0.0%)	2 (100.0%)	2 (100.0%)	2 (100.0%)	0 (0.0%)	0 (0.0%)	0 (0.0%)	0 -	0 -	0 -	2 (100.0%)	0 (0.0%)	2 (100.0%)												
7	茨城県	北茨城市消防本部	3 (100.0%)	0 (0.0%)	2 (66.7%)	1 (33.3%)	0 (0.0%)	0 (0.0%)	0 (0.0%)	3 (100.0%)	3 (100.0%)	3 (100.0%)	0 (0.0%)	0 (0.0%)	0 (0.0%)	0 -	0 -	0 -	3 (100.0%)	0 (0.0%)	3 (100.0%)												
8	茨城県	笠間市消防本部	34 (100.0%)	1 (2.9%)	15 (44.1%)	1 (2.9%)	6 (17.6%)	11 (32.4%)	0 (0.0%)	34 (100.0%)	34 (100.0%)	34 (100.0%)	0 (0.0%)	0 (0.0%)	0 (0.0%)	1 (100.0%)	0 (0.0%)	1 (100.0%)	45 (100.0%)	12 (26.7%)	33 (73.3%)												
9	茨城県	取手市消防本部	0 -	0 -	0 -	0 -	0 -	0 -	0 -	0 -	0 -	0 -	0 -	0 -	0 -	0 -	0 -	0 -	0 -	0 -	0 -												
10	茨城県	つくば市消防本部	5 (100.0%)	1 (20.0%)	4 (80.0%)	0 (0.0%)	0 (0.0%)	0 (0.0%)	0 (0.0%)	5 (100.0%)	3 (60.0%)	3 (100.0%)	2 (40.0%)	0 (0.0%)	0 (0.0%)	1 (100.0%)	0 (0.0%)	1 (100.0%)	15 (100.0%)	11 (73.3%)	4 (26.7%)												
11	茨城県	常陸大宮市消防本部	13 (100.0%)	3 (23.1%)	0 (0.0%)	0 (0.0%)	2 (15.4%)	8 (61.5%)	0 (0.0%)	13 (100.0%)	13 (100.0%)	13 (100.0%)	0 (0.0%)	0 (0.0%)	0 (0.0%)	3 (100.0%)	0 (0.0%)	3 (100.0%)	19 (100.0%)	9 (47.4%)	10 (52.6%)												
12	茨城県	那珂市消防本部	2 (100.0%)	0 (0.0%)	0 (0.0%)	0 (0.0%)	2 (100.0%)	0 (0.0%)	0 (0.0%)	2 (100.0%)	2 (100.0%)	2 (100.0%)	0 (0.0%)	0 (0.0%)	0 (0.0%)	0 -	0 -	0 -	2 (100.0%)	0 (0.0%)	2 (100.0%)												
13	茨城県	かすみがうら市消防本部	36 (100.0%)	2 (5.6%)	1 (2.8%)	1 (2.8%)	0 (0.0%)	32 (88.9%)	0 (0.0%)	36 (100.0%)	35 (97.2%)	35 (100.0%)	1 (2.8%)	0 (0.0%)	0 (0.0%)	3 (100.0%)	1 (33.3%)	2 (66.7%)	42 (100.0%)	8 (19.0%)	34 (81.0%)												

別紙3-3 【消防本部別】重大違反対象物※1の措置状況等※2(特定防火対象物※3以外の防火対象物/防火対象物別)

No.	都道府県名	消防本部名	重大違反 対象物数 ※4	違反覚知からの経過年数 ※5						是正指 導・是正 措置中の 対象物数	警告前段 の行政指 導実施中 の 対象物数	改修期限 を定めて いる対象 物数	警告 対象物数	命令 対象物数	告発 対象物数	新規 ※8	是正 ※9	継続 ※10	前回 調査 ※11	是正 ※12	継続 ※13
				1年未満	1年以上 3年未満	3年以上 5年未満	5年以上 10年未満	10年以上	不明 ※6												
				A(P+S)	B(B/A)	C(C/A)	D(D/A)	E(E/A)	F(F/A)												
14	茨城県	小美玉市消防本部	5 (100.0%)	0 (0.0%)	1 (20.0%)	4 (80.0%)	0 (0.0%)	0 (0.0%)	0 (0.0%)	5 (100.0%)	5 (100.0%)	5 (100.0%)	0 (0.0%)	0 (0.0%)	0 (0.0%)	0	0	0	5 (100.0%)	0 (0.0%)	0 (100.0%)
15	茨城県	茨城町消防本部	6 (100.0%)	1 (16.7%)	2 (33.3%)	1 (16.7%)	0 (0.0%)	2 (33.3%)	0 (0.0%)	6 (100.0%)	6 (100.0%)	6 (100.0%)	0 (0.0%)	0 (0.0%)	0 (0.0%)	1	0	1	10 (100.0%)	5 (50.0%)	5 (50.0%)
16	茨城県	大洗町消防本部	0	0	0	0	0	0	0	0	0	0	0	0	0	0	0	0	0	0	0
17	茨城県	大子町消防本部	11 (100.0%)	0 (0.0%)	6 (54.5%)	0 (0.0%)	2 (18.2%)	3 (27.3%)	0 (0.0%)	11 (100.0%)	10 (90.9%)	10 (100.0%)	1 (9.1%)	0 (0.0%)	0 (0.0%)	0	0	0	11 (100.0%)	0 (0.0%)	0 (100.0%)
18	茨城県	茨城西南広域消防本部	58 (100.0%)	24 (41.4%)	2 (3.4%)	3 (5.2%)	14 (24.1%)	15 (25.9%)	0 (0.0%)	58 (100.0%)	56 (96.6%)	56 (100.0%)	2 (3.4%)	0 (0.0%)	0 (0.0%)	25	1	24	48 (100.0%)	14 (29.2%)	34 (70.8%)
19	茨城県	筑西広域市町村圏事務組合消防本部	30 (100.0%)	6 (20.0%)	3 (10.0%)	3 (10.0%)	7 (23.3%)	11 (36.7%)	0 (0.0%)	30 (100.0%)	29 (96.7%)	29 (100.0%)	1 (3.3%)	0 (0.0%)	0 (0.0%)	8	2	6	36 (100.0%)	12 (33.3%)	24 (66.7%)
20	茨城県	常総地方広域市町村圏事務組合消防本部	25 (100.0%)	8 (32.0%)	3 (12.0%)	1 (4.0%)	4 (16.0%)	9 (36.0%)	0 (0.0%)	25 (100.0%)	25 (100.0%)	25 (100.0%)	0 (0.0%)	0 (0.0%)	0 (0.0%)	8	0	8	21 (100.0%)	4 (19.0%)	17 (81.0%)
21	茨城県	鹿行広域事務組合消防本部	62 (100.0%)	4 (6.5%)	2 (3.2%)	8 (12.9%)	11 (17.7%)	37 (59.7%)	0 (0.0%)	62 (100.0%)	58 (93.5%)	58 (100.0%)	4 (6.5%)	0 (0.0%)	0 (0.0%)	6	2	4	93 (100.0%)	35 (37.6%)	58 (62.4%)
22	茨城県	稲敷広域消防本部	6 (100.0%)	3 (50.0%)	2 (33.3%)	0 (0.0%)	0 (0.0%)	1 (16.7%)	0 (0.0%)	6 (100.0%)	5 (83.3%)	5 (100.0%)	0 (0.0%)	0 (0.0%)	1 (16.7%)	4	1	3	5 (100.0%)	2 (40.0%)	3 (60.0%)
23	茨城県	鹿島地方事務組合消防本部	54 (100.0%)	4 (7.4%)	17 (31.5%)	15 (27.8%)	1 (1.9%)	17 (31.5%)	0 (0.0%)	54 (100.0%)	51 (94.4%)	51 (100.0%)	0 (0.0%)	3 (5.6%)	0 (0.0%)	4	0	4	69 (100.0%)	19 (27.5%)	50 (72.5%)
24	茨城県	ひたちなか・東海広域事務組合消防本部	10 (100.0%)	10 (100.0%)	0 (0.0%)	0 (0.0%)	0 (0.0%)	0 (0.0%)	0 (0.0%)	10 (100.0%)	10 (100.0%)	10 (100.0%)	0 (0.0%)	0 (0.0%)	0 (0.0%)	11	1	10	0	0	0
0	栃木県		147 (100.0%)	12 (8.2%)	30 (20.4%)	30 (20.4%)	19 (12.9%)	56 (38.1%)	0 (0.0%)	147 (100.0%)	144 (98.0%)	144 (100.0%)	0 (0.0%)	3 (2.0%)	0 (0.0%)	15	3	12	171 (100.0%)	36 (21.1%)	135 (78.9%)
1	栃木県	宇都宮市消防局	3 (100.0%)	0 (0.0%)	0 (0.0%)	0 (0.0%)	0 (0.0%)	3 (100.0%)	0 (0.0%)	3 (100.0%)	3 (100.0%)	3 (100.0%)	0 (0.0%)	0 (0.0%)	0 (0.0%)	1	1	0	3 (100.0%)	0 (0.0%)	3 (100.0%)
2	栃木県	足利市消防本部	51 (100.0%)	2 (3.9%)	8 (15.7%)	7 (13.7%)	9 (17.6%)	25 (49.0%)	0 (0.0%)	51 (100.0%)	51 (100.0%)	51 (100.0%)	0 (0.0%)	0 (0.0%)	0 (0.0%)	3	1	2	58 (100.0%)	9 (15.5%)	49 (84.5%)
3	栃木県	栃本市消防本部	15 (100.0%)	4 (26.7%)	1 (6.7%)	7 (46.7%)	3 (20.0%)	0 (0.0%)	0 (0.0%)	15 (100.0%)	15 (100.0%)	15 (100.0%)	0 (0.0%)	0 (0.0%)	0 (0.0%)	4	0	4	16 (100.0%)	5 (31.3%)	11 (68.8%)
4	栃木県	佐野市消防本部	7 (100.0%)	1 (14.3%)	0 (0.0%)	0 (0.0%)	6 (85.7%)	0 (0.0%)	0 (0.0%)	7 (100.0%)	7 (100.0%)	7 (100.0%)	0 (0.0%)	0 (0.0%)	0 (0.0%)	2	1	1	9 (100.0%)	3 (33.3%)	6 (66.7%)
5	栃木県	鹿沼市消防本部	3 (100.0%)	0 (0.0%)	3 (100.0%)	0 (0.0%)	0 (0.0%)	0 (0.0%)	0 (0.0%)	3 (100.0%)	3 (100.0%)	3 (100.0%)	0 (0.0%)	0 (0.0%)	0 (0.0%)	0	0	0	3 (100.0%)	0 (0.0%)	3 (100.0%)
6	栃木県	日光市消防本部	2 (100.0%)	0 (0.0%)	1 (50.0%)	0 (0.0%)	0 (0.0%)	1 (50.0%)	0 (0.0%)	2 (100.0%)	1 (50.0%)	1 (100.0%)	0 (0.0%)	1 (50.0%)	0 (0.0%)	0	0	0	3 (100.0%)	1 (33.3%)	2 (66.7%)
7	栃木県	小山市消防本部	2 (100.0%)	0 (0.0%)	0 (0.0%)	2 (100.0%)	0 (0.0%)	0 (0.0%)	0 (0.0%)	2 (100.0%)	0 (0.0%)	0 (0.0%)	2 (100.0%)	0 (0.0%)	0 (0.0%)	0	0	0	2 (100.0%)	0 (0.0%)	2 (100.0%)
8	栃木県	石橋地区消防組合消防本部	1 (100.0%)	0 (0.0%)	0 (0.0%)	0 (0.0%)	1 (100.0%)	0 (0.0%)	0 (0.0%)	1 (100.0%)	1 (100.0%)	1 (100.0%)	0 (0.0%)	0 (0.0%)	0 (0.0%)	0	0	0	1 (100.0%)	0 (0.0%)	1 (100.0%)
9	栃木県	芳賀地区広域行政事務組合消防本部	22 (100.0%)	1 (4.5%)	14 (63.6%)	6 (27.3%)	0 (0.0%)	1 (4.5%)	0 (0.0%)	22 (100.0%)	22 (100.0%)	22 (100.0%)	0 (0.0%)	0 (0.0%)	0 (0.0%)	1	0	1	21 (100.0%)	0 (0.0%)	21 (100.0%)
10	栃木県	南那須地区広域行政事務組合消防本部	0	0	0	0	0	0	0	0	0	0	0	0	0	0	0	0	0	0	0
11	栃木県	塩谷広域行政組合消防本部	17 (100.0%)	1 (5.9%)	1 (5.9%)	0 (0.0%)	0 (0.0%)	15 (88.2%)	0 (0.0%)	17 (100.0%)	17 (100.0%)	17 (100.0%)	0 (0.0%)	0 (0.0%)	0 (0.0%)	1	0	1	26 (100.0%)	10 (38.5%)	16 (61.5%)
12	栃木県	那須地区消防本部	24 (100.0%)	3 (12.5%)	2 (8.3%)	8 (33.3%)	0 (0.0%)	11 (45.8%)	0 (0.0%)	24 (100.0%)	24 (100.0%)	24 (100.0%)	0 (0.0%)	0 (0.0%)	0 (0.0%)	3	0	3	29 (100.0%)	8 (27.6%)	21 (72.4%)
0	群馬県		220 (100.0%)	98 (44.5%)	51 (23.2%)	16 (7.3%)	12 (5.5%)	43 (19.5%)	0 (0.0%)	220 (100.0%)	200 (90.9%)	200 (100.0%)	13 (5.9%)	7 (3.2%)	0 (0.0%)	145	47	98	230 (100.0%)	108 (47.0%)	122 (53.0%)
1	群馬県	前橋市消防局	4 (100.0%)	0 (0.0%)	1 (25.0%)	0 (0.0%)	1 (25.0%)	2 (50.0%)	0 (0.0%)	4 (100.0%)	1 (25.0%)	1 (100.0%)	2 (50.0%)	1 (25.0%)	0 (0.0%)	6	6	0	7 (100.0%)	3 (42.9%)	4 (57.1%)
2	群馬県	高崎市等広域消防局	10 (100.0%)	4 (40.0%)	1 (10.0%)	0 (0.0%)	0 (0.0%)	5 (50.0%)	0 (0.0%)	10 (100.0%)	5 (50.0%)	5 (100.0%)	0 (0.0%)	5 (50.0%)	0 (0.0%)	22	18	4	21 (100.0%)	15 (71.4%)	6 (28.6%)
3	群馬県	桐生市消防本部	24 (100.0%)	2 (8.3%)	4 (16.7%)	1 (4.2%)	4 (16.7%)	13 (54.2%)	0 (0.0%)	24 (100.0%)	22 (91.7%)	22 (100.0%)	2 (8.3%)	0 (0.0%)	0 (0.0%)	2	0	2	24 (100.0%)	2 (8.3%)	22 (91.7%)
4	群馬県	伊勢崎市消防本部	28 (100.0%)	25 (89.3%)	1 (3.6%)	0 (0.0%)	1 (3.6%)	1 (3.6%)	0 (0.0%)	28 (100.0%)	25 (89.3%)	25 (100.0%)	2 (7.1%)	1 (3.6%)	0 (0.0%)	44	19	25	21 (100.0%)	18 (85.7%)	3 (14.3%)
5	群馬県	太田市消防本部	38 (100.0%)	32 (84.2%)	6 (15.8%)	0 (0.0%)	0 (0.0%)	0 (0.0%)	0 (0.0%)	38 (100.0%)	36 (94.7%)	36 (100.0%)	2 (5.3%)	0 (0.0%)	0 (0.0%)	32	0	32	32 (100.0%)	26 (81.3%)	6 (18.8%)

別紙3-3 【消防本部別】重大違反対象物^{※1}の措置状況等^{※2}(特定防火対象物^{※3}以外の防火対象物/防火対象物別)

No.	都道府県名	消防本部名	重大違反 対象物数 ※4	違反覚知からの経過年数 ※5							是正指 導・是正 措置中の 対象物数	警告前段 の行政指 導実施中 の対象物 数	改修期限 を定めて いる対象 物数	警告 対象物数	命令 対象物数	告発 対象物数	新規 ※8	是正 ※9	継続 ※10	前回 調査 ※11	是正 ※12	継続 ※13																		
				1年未満	1年以上 3年未満	3年以上 5年未満	5年以上 10年未満	10年以上	不明 ※6	A(P+S)													B(B/A)	C(C/A)	D(D/A)	E(E/A)	F(F/A)	G(G/A)	H(H/A)	I(I/H)	J(J/I)	K(K/A)	L(L/A)	M(M/A)	N(O+P)	O(O/N)	P(P/N)	Q(R+S)	R(R/Q)	S(S/Q)
				27	10	7	2	1	7	0													27	27	27	0	0	0	11	1	10	30	13	17						
6	群馬県	利根沼田広域消防本部	(100.0%)	(37.0%)	(25.9%)	(7.4%)	(3.7%)	(25.9%)	(0.0%)	(100.0%)	(100.0%)	(100.0%)	(0.0%)	(0.0%)	(0.0%)	(100.0%)	(9.1%)	(90.9%)	(100.0%)	(43.3%)	(56.7%)																			
7	群馬県	館林地区消防組合消防本部	(100.0%)	(39.7%)	(44.4%)	(12.7%)	(1.6%)	(1.6%)	(0.0%)	(100.0%)	(92.1%)	(100.0%)	(7.9%)	(0.0%)	(0.0%)	(100.0%)	(10.7%)	(89.3%)	(100.0%)	(43.3%)	(56.7%)																			
8	群馬県	渋川広域消防本部	(100.0%)	(0.0%)	(7.1%)	(7.1%)	(14.3%)	(71.4%)	(0.0%)	(100.0%)	(100.0%)	(100.0%)	(0.0%)	(0.0%)	(0.0%)	-	-	-	(100.0%)	(12.5%)	(87.5%)																			
9	群馬県	多野藤岡広域市町村圏振興整備組合消防本部	(100.0%)	(0.0%)	(20.0%)	(20.0%)	(20.0%)	(40.0%)	(0.0%)	(100.0%)	(100.0%)	(100.0%)	(0.0%)	(0.0%)	(0.0%)	-	-	-	(100.0%)	(0.0%)	(100.0%)																			
10	群馬県	富岡甘楽広域消防本部	(100.0%)	(0.0%)	(0.0%)	(100.0%)	(0.0%)	(0.0%)	(0.0%)	(100.0%)	(100.0%)	(100.0%)	(0.0%)	(0.0%)	(0.0%)	-	-	-	(100.0%)	(0.0%)	(100.0%)																			
11	群馬県	吾妻広域消防本部	-	-	-	-	-	-	-	-	-	-	-	-	-	-	-	-	-	-	-																			
0	埼玉県		(100.0%)	(16.7%)	(15.3%)	(8.3%)	(28.8%)	(30.9%)	(0.0%)	(100.0%)	(89.9%)	(100.0%)	(8.7%)	(1.4%)	(0.0%)	(100.0%)	(32.4%)	(67.6%)	(100.0%)	(23.3%)	(76.7%)																			
1	埼玉県	さいたま市消防局	(100.0%)	(100.0%)	(0.0%)	(0.0%)	(0.0%)	(0.0%)	(0.0%)	(100.0%)	(100.0%)	(100.0%)	(0.0%)	(0.0%)	(0.0%)	(100.0%)	(33.3%)	(66.7%)	(100.0%)	(100.0%)	(0.0%)																			
2	埼玉県	熊谷市消防本部	(100.0%)	(0.0%)	(0.0%)	(0.0%)	(100.0%)	(0.0%)	(0.0%)	(100.0%)	(100.0%)	(100.0%)	(0.0%)	(0.0%)	(0.0%)	-	-	-	(100.0%)	(0.0%)	(100.0%)																			
3	埼玉県	川口市消防局	-	-	-	-	-	-	-	-	-	-	-	-	-	-	-	-	-	-	-																			
4	埼玉県	行田市消防本部	-	-	-	-	-	-	-	-	-	-	-	-	-	-	-	-	-	-	-																			
5	埼玉県	春日部市消防本部	(100.0%)	(33.3%)	(16.7%)	(8.3%)	(25.0%)	(16.7%)	(0.0%)	(100.0%)	(83.3%)	(100.0%)	(16.7%)	(0.0%)	(0.0%)	(100.0%)	(33.3%)	(66.7%)	(100.0%)	(46.7%)	(53.3%)																			
6	埼玉県	羽生市消防本部	(100.0%)	(0.0%)	(0.0%)	(0.0%)	(0.0%)	(100.0%)	(0.0%)	(100.0%)	(100.0%)	(100.0%)	(0.0%)	(0.0%)	(0.0%)	-	-	-	(100.0%)	(0.0%)	(100.0%)																			
7	埼玉県	深谷市消防本部	(100.0%)	(21.7%)	(4.3%)	(4.3%)	(60.9%)	(8.7%)	(0.0%)	(100.0%)	(100.0%)	(100.0%)	(0.0%)	(0.0%)	(0.0%)	(100.0%)	(16.7%)	(83.3%)	(100.0%)	(14.3%)	(85.7%)																			
8	埼玉県	上尾市消防本部	(100.0%)	(6.3%)	(0.0%)	(3.1%)	(15.6%)	(75.0%)	(0.0%)	(100.0%)	(100.0%)	(100.0%)	(0.0%)	(0.0%)	(0.0%)	(100.0%)	(66.7%)	(33.3%)	(100.0%)	(6.3%)	(93.8%)																			
9	埼玉県	越谷市消防局	(100.0%)	(50.0%)	(50.0%)	(0.0%)	(0.0%)	(0.0%)	(0.0%)	(100.0%)	(50.0%)	(100.0%)	(50.0%)	(0.0%)	(0.0%)	(100.0%)	(0.0%)	(100.0%)	(100.0%)	(66.7%)	(33.3%)																			
10	埼玉県	蕨市	-	-	-	-	-	-	-	-	-	-	-	-	-	-	-	-	-	-	-																			
11	埼玉県	戸田市消防本部	-	-	-	-	-	-	-	-	-	-	-	-	-	-	-	-	-	-	-																			
12	埼玉県	三郷市消防本部	(100.0%)	(3.4%)	(3.4%)	(24.1%)	(34.5%)	(34.5%)	(0.0%)	(100.0%)	(100.0%)	(100.0%)	(0.0%)	(0.0%)	(0.0%)	(100.0%)	(0.0%)	(100.0%)	(100.0%)	(0.0%)	(100.0%)																			
13	埼玉県	蓮田市消防本部	(100.0%)	(50.0%)	(0.0%)	(0.0%)	(0.0%)	(50.0%)	(0.0%)	(100.0%)	(100.0%)	(100.0%)	(0.0%)	(0.0%)	(0.0%)	(100.0%)	(0.0%)	(100.0%)	(100.0%)	(0.0%)	(100.0%)																			
14	埼玉県	伊奈町消防本部	(100.0%)	(0.0%)	(10.0%)	(20.0%)	(50.0%)	(20.0%)	(0.0%)	(100.0%)	(100.0%)	(100.0%)	(0.0%)	(0.0%)	(0.0%)	(100.0%)	(100.0%)	(0.0%)	(100.0%)	(0.0%)	(100.0%)																			
15	埼玉県	埼玉県南西部消防局	(100.0%)	(20.8%)	(33.3%)	(8.3%)	(12.5%)	(25.0%)	(0.0%)	(100.0%)	(87.5%)	(100.0%)	(12.5%)	(0.0%)	(0.0%)	(100.0%)	(28.6%)	(71.4%)	(100.0%)	(26.9%)	(73.1%)																			
16	埼玉県	秩父消防本部	(100.0%)	(18.8%)	(18.8%)	(0.0%)	(6.3%)	(56.3%)	(0.0%)	(100.0%)	(100.0%)	(100.0%)	(0.0%)	(0.0%)	(0.0%)	(100.0%)	(25.0%)	(75.0%)	(100.0%)	(18.8%)	(81.3%)																			
17	埼玉県	入間東部地区事務組合消防本部	(100.0%)	(0.0%)	(60.0%)	(20.0%)	(20.0%)	(0.0%)	(0.0%)	(100.0%)	(80.0%)	(100.0%)	(20.0%)	(0.0%)	(0.0%)	(100.0%)	(100.0%)	(0.0%)	(100.0%)	(68.8%)	(31.3%)																			
18	埼玉県	吉川松伏消防組合消防本部	(100.0%)	(25.0%)	(57.1%)	(17.9%)	(0.0%)	(0.0%)	(0.0%)	(100.0%)	(53.6%)	(100.0%)	(39.3%)	(7.1%)	(0.0%)	(100.0%)	(0.0%)	(100.0%)	(100.0%)	(36.4%)	(63.6%)																			
19	埼玉県	児玉郡市広域消防本部	(100.0%)	(83.3%)	(16.7%)	(0.0%)	(0.0%)	(0.0%)	(0.0%)	(100.0%)	(33.3%)	(100.0%)	(50.0%)	(16.7%)	(0.0%)	(100.0%)	(50.0%)	(50.0%)	(100.0%)	(87.5%)	(12.5%)																			
20	埼玉県	坂戸・鶴ヶ島消防組合消防本部	-	-	-	-	-	-	-	-	-	-	-	-	-	-	-	-	-	-	-																			
21	埼玉県	比企広域消防本部	(100.0%)	(0.0%)	(11.8%)	(5.9%)	(29.4%)	(52.9%)	(0.0%)	(100.0%)	(82.4%)	(100.0%)	(17.6%)	(0.0%)	(0.0%)	-	-	-	(100.0%)	(5.6%)	(94.4%)																			
22	埼玉県	川越地区消防局	(100.0%)	(66.7%)	(33.3%)	(0.0%)	(0.0%)	(0.0%)	(0.0%)	(100.0%)	(100.0%)	(100.0%)	(0.0%)	(0.0%)	(0.0%)	(100.0%)	(20.0%)	(80.0%)	(100.0%)	(50.0%)	(50.0%)																			
23	埼玉県	埼玉県央広域消防本部	(100.0%)	(75.0%)	(0.0%)	(0.0%)	(0.0%)	(25.0%)	(0.0%)	(100.0%)	(100.0%)	(100.0%)	(0.0%)	(0.0%)	(0.0%)	(100.0%)	(0.0%)	(100.0%)	(100.0%)	(50.0%)	(50.0%)																			

別紙3-3 【消防本部別】重大違反対象物^{※1}の措置状況等^{※2}(特定防火対象物^{※3}以外の防火対象物/防火対象物別)

No.	都道府県名	消防本部名	重大違反 対象物数 ※4	違反覚知からの経過年数 ※5						是正指 導・是正 措置中の 対象物数 H(H/A)	警告前段 の行政指 導実施中 の対象物 数 I(I/H)	改修期限 を定めて いる対象 物数 J(J/I)	警告 対象物数 K(K/A)	命令 対象物数 L(L/A)	告発 対象物数 M(M/A)	新規 ※8	是正 ※9	継続 ※10	前回 調査 ※11	是正 ※12	継続 ※13
				1年未満	1年以上 3年未満	3年以上 5年未満	5年以上 10年未満	10年以上	不明 ※6												
				A(P+S)	B(B/A)	C(C/A)	D(D/A)	E(E/A)	F(F/A)												
24	埼玉県	西入間広域消防組合消防本部	0	0	0	0	0	0	0	0	0	0	0	0	0	0	0	1	1	0	
25	埼玉県	埼玉西部消防局	17 (100.0%)	1 (5.9%)	1 (5.9%)	1 (5.9%)	10 (58.8%)	4 (23.5%)	0 (0.0%)	17 (100.0%)	16 (94.1%)	16 (100.0%)	1 (5.9%)	0 (0.0%)	0 (0.0%)	1 (100.0%)	0 (0.0%)	1 (100.0%)	20 (100.0%)	4 (20.0%)	16 (80.0%)
26	埼玉県	埼玉東部消防組合消防局	28 (100.0%)	4 (14.3%)	2 (7.1%)	2 (7.1%)	7 (25.0%)	13 (46.4%)	0 (0.0%)	28 (100.0%)	27 (96.4%)	27 (100.0%)	0 (0.0%)	1 (3.6%)	0 (0.0%)	4 (100.0%)	0 (0.0%)	4 (100.0%)	33 (100.0%)	9 (27.3%)	24 (72.7%)
27	埼玉県	草加八潮消防局	0	0	0	0	0	0	0	0	0	0	0	0	0	0	0	0	0	0	
0	千葉県		294 (100.0%)	75 (25.5%)	41 (13.9%)	33 (11.2%)	60 (20.4%)	85 (28.9%)	0 (0.0%)	294 (100.0%)	276 (93.9%)	276 (100.0%)	13 (4.4%)	5 (1.7%)	0 (0.0%)	100 (100.0%)	25 (25.0%)	75 (75.0%)	270 (100.0%)	51 (18.9%)	219 (81.1%)
1	千葉県	千葉市消防局	23 (100.0%)	17 (73.9%)	6 (26.1%)	0 (0.0%)	0 (0.0%)	0 (0.0%)	0 (0.0%)	23 (100.0%)	17 (73.9%)	17 (100.0%)	3 (13.0%)	3 (13.0%)	0 (0.0%)	24 (100.0%)	7 (29.2%)	17 (70.8%)	22 (100.0%)	16 (72.7%)	6 (27.3%)
2	千葉県	銚子市消防本部	0	0	0	0	0	0	0	0	0	0	0	0	0	0	0	0	0	0	
3	千葉県	市川市消防局	6 (100.0%)	0 (0.0%)	1 (16.7%)	3 (50.0%)	1 (16.7%)	1 (16.7%)	0 (0.0%)	6 (100.0%)	5 (83.3%)	5 (100.0%)	1 (16.7%)	0 (0.0%)	0 (0.0%)	0	0	0	6 (100.0%)	0 (0.0%)	6 (100.0%)
4	千葉県	船橋市消防局	15 (100.0%)	1 (6.7%)	1 (6.7%)	3 (20.0%)	5 (33.3%)	5 (33.3%)	0 (0.0%)	15 (100.0%)	15 (100.0%)	15 (100.0%)	0 (0.0%)	0 (0.0%)	0 (0.0%)	1 (100.0%)	0 (0.0%)	1 (100.0%)	14 (100.0%)	0 (0.0%)	14 (100.0%)
5	千葉県	木更津市消防本部	0	0	0	0	0	0	0	0	0	0	0	0	0	0	0	0	0	0	
6	千葉県	松戸市消防局	0	0	0	0	0	0	0	0	0	0	0	0	0	0	0	0	0	0	
7	千葉県	野田市消防本部	47 (100.0%)	4 (8.5%)	0 (0.0%)	1 (2.1%)	16 (34.0%)	26 (55.3%)	0 (0.0%)	47 (100.0%)	46 (97.9%)	46 (100.0%)	1 (2.1%)	0 (0.0%)	0 (0.0%)	4 (100.0%)	0 (0.0%)	4 (100.0%)	46 (100.0%)	3 (6.5%)	43 (93.5%)
8	千葉県	成田市消防本部	10 (100.0%)	4 (40.0%)	1 (10.0%)	0 (0.0%)	1 (10.0%)	4 (40.0%)	0 (0.0%)	10 (100.0%)	9 (90.0%)	9 (100.0%)	1 (10.0%)	0 (0.0%)	0 (0.0%)	6 (100.0%)	2 (33.3%)	4 (66.7%)	10 (100.0%)	4 (40.0%)	6 (60.0%)
9	千葉県	旭市消防本部	14 (100.0%)	6 (42.9%)	8 (57.1%)	0 (0.0%)	0 (0.0%)	0 (0.0%)	0 (0.0%)	14 (100.0%)	14 (100.0%)	14 (100.0%)	0 (0.0%)	0 (0.0%)	0 (0.0%)	6 (100.0%)	0 (0.0%)	6 (100.0%)	8 (100.0%)	0 (0.0%)	8 (100.0%)
10	千葉県	習志野市消防本部	1 (100.0%)	1 (100.0%)	0 (0.0%)	0 (0.0%)	0 (0.0%)	0 (0.0%)	0 (0.0%)	1 (100.0%)	1 (100.0%)	1 (100.0%)	0 (0.0%)	0 (0.0%)	0 (0.0%)	2 (100.0%)	1 (50.0%)	1 (50.0%)	0	0	0
11	千葉県	柏市消防局	2 (100.0%)	1 (50.0%)	1 (50.0%)	0 (0.0%)	0 (0.0%)	0 (0.0%)	0 (0.0%)	2 (100.0%)	0	0	2 (100.0%)	0 (0.0%)	0 (0.0%)	1 (100.0%)	0 (0.0%)	1 (100.0%)	1 (100.0%)	0 (0.0%)	1 (100.0%)
12	千葉県	市原市消防局	1 (100.0%)	0 (0.0%)	0 (0.0%)	0 (0.0%)	1 (100.0%)	0 (0.0%)	0 (0.0%)	1 (100.0%)	1 (100.0%)	1 (100.0%)	0 (0.0%)	0 (0.0%)	0 (0.0%)	0	0	0	1 (100.0%)	0 (0.0%)	1 (100.0%)
13	千葉県	流山市消防本部	8 (100.0%)	1 (12.5%)	2 (25.0%)	3 (37.5%)	1 (12.5%)	1 (12.5%)	0 (0.0%)	8 (100.0%)	8 (100.0%)	8 (100.0%)	0 (0.0%)	0 (0.0%)	0 (0.0%)	1 (100.0%)	0 (0.0%)	1 (100.0%)	7 (100.0%)	0 (0.0%)	7 (100.0%)
14	千葉県	八千代市消防本部	3 (100.0%)	0 (0.0%)	0 (0.0%)	3 (100.0%)	0 (0.0%)	0 (0.0%)	0 (0.0%)	3 (100.0%)	3 (100.0%)	3 (100.0%)	0 (0.0%)	0 (0.0%)	0 (0.0%)	0	0	0	3 (100.0%)	0 (0.0%)	3 (100.0%)
15	千葉県	我孫子市消防本部	0	0	0	0	0	0	0	0	0	0	0	0	0	0	0	0	0	0	
16	千葉県	鎌ヶ谷市消防本部	0	0	0	0	0	0	0	0	0	0	0	0	0	0	0	1	1	0	
17	千葉県	君津市消防本部	1 (100.0%)	0 (0.0%)	0 (0.0%)	0 (0.0%)	1 (100.0%)	0 (0.0%)	0 (0.0%)	1 (100.0%)	1 (100.0%)	1 (100.0%)	0 (0.0%)	0 (0.0%)	0 (0.0%)	0	0	0	1 (100.0%)	0 (0.0%)	1 (100.0%)
18	千葉県	富津市消防本部	1 (100.0%)	0 (0.0%)	0 (0.0%)	0 (0.0%)	0 (0.0%)	1 (100.0%)	0 (0.0%)	1 (100.0%)	1 (100.0%)	1 (100.0%)	0 (0.0%)	0 (0.0%)	0 (0.0%)	0	0	0	1 (100.0%)	0 (0.0%)	1 (100.0%)
19	千葉県	浦安市消防本部	0	0	0	0	0	0	0	0	0	0	0	0	0	0	0	0	0	0	
20	千葉県	四街道市消防本部	11 (100.0%)	0 (0.0%)	4 (36.4%)	1 (9.1%)	4 (36.4%)	2 (18.2%)	0 (0.0%)	11 (100.0%)	11 (100.0%)	11 (100.0%)	0 (0.0%)	0 (0.0%)	0 (0.0%)	2 (100.0%)	2 (100.0%)	0 (0.0%)	11 (100.0%)	0 (0.0%)	11 (100.0%)
21	千葉県	袖ヶ浦市消防本部	4 (100.0%)	1 (25.0%)	0 (0.0%)	0 (0.0%)	1 (25.0%)	2 (50.0%)	0 (0.0%)	4 (100.0%)	4 (100.0%)	4 (100.0%)	0 (0.0%)	0 (0.0%)	0 (0.0%)	2 (100.0%)	1 (50.0%)	1 (50.0%)	4 (100.0%)	1 (25.0%)	3 (75.0%)
22	千葉県	富里市消防本部	0	0	0	0	0	0	0	0	0	0	0	0	0	0	0	0	0	0	
23	千葉県	栄町消防本部	0	0	0	0	0	0	0	0	0	0	0	0	0	0	0	0	0	0	
24	千葉県	安房郡市広域市町村圏事務組合消防本部	6 (100.0%)	1 (16.7%)	0 (0.0%)	0 (0.0%)	1 (16.7%)	4 (66.7%)	0 (0.0%)	6 (100.0%)	6 (100.0%)	6 (100.0%)	0 (0.0%)	0 (0.0%)	0 (0.0%)	1 (100.0%)	0 (0.0%)	1 (100.0%)	5 (100.0%)	0 (0.0%)	5 (100.0%)
25	千葉県	長生郡市広域市町村圏組合消防本部	19 (100.0%)	1 (5.3%)	4 (21.1%)	4 (21.1%)	2 (10.5%)	8 (42.1%)	0 (0.0%)	19 (100.0%)	19 (100.0%)	19 (100.0%)	0 (0.0%)	0 (0.0%)	0 (0.0%)	1 (100.0%)	0 (0.0%)	1 (100.0%)	26 (100.0%)	8 (30.8%)	18 (69.2%)

別紙3-3 【消防本部別】重大違反対象物^{※1}の措置状況等^{※2}(特定防火対象物^{※3}以外の防火対象物/防火対象物別)

No.	都道府県名	消防本部名	重大違反 対象物数 ※4	違反覚知からの経過年数 ※5						是正指 導・是正 措置中の 対象物数 H(H/A)	警告前段 の行政指 導実施中 の対象物 数 I(I/H)	改修期限 を定めて いる対象 物数 J(J/I)	警告 対象物数 K(K/A)	命令 対象物数 L(L/A)	告発 対象物数 M(M/A)	新規 ※8	是正 ※9	継続 ※10	前回 調査 ※11	是正 ※12	継続 ※13
				1年未満	1年以上 3年未満	3年以上 5年未満	5年以上 10年未満	10年以上	不明 ※6												
				A(P+S)	B(B/A)	C(C/A)	D(D/A)	E(E/A)	F(F/A)												
26	千葉県	匝瑳市横芝光町消防組合消防本部	17 (100.0%)	3 (17.6%)	4 (23.5%)	4 (23.5%)	6 (35.3%)	0 (0.0%)	0 (0.0%)	17 (100.0%)	17 (100.0%)	17 (100.0%)	0 (0.0%)	0 (0.0%)	0 (0.0%)	3 (100.0%)	0 (0.0%)	3 (100.0%)	15 (100.0%)	1 (6.7%)	14 (93.3%)
27	千葉県	山武郡市広域行政組合消防本部	46 (100.0%)	12 (26.1%)	7 (15.2%)	8 (17.4%)	18 (39.1%)	1 (2.2%)	0 (0.0%)	46 (100.0%)	46 (100.0%)	46 (100.0%)	0 (0.0%)	0 (0.0%)	0 (0.0%)	13 (100.0%)	1 (7.7%)	12 (92.3%)	38 (100.0%)	4 (10.5%)	34 (89.5%)
28	千葉県	香取広域市町村圏事務組合消防本部	10 (100.0%)	10 (100.0%)	0 (0.0%)	0 (0.0%)	0 (0.0%)	0 (0.0%)	0 (0.0%)	10 (100.0%)	10 (100.0%)	10 (100.0%)	0 (0.0%)	0 (0.0%)	0 (0.0%)	11 (100.0%)	1 (9.1%)	10 (90.9%)	0 (0.0%)	0 (0.0%)	0 (0.0%)
29	千葉県	佐倉市八街市酒々井町消防組合消防本部	11 (100.0%)	9 (81.8%)	2 (18.2%)	0 (0.0%)	0 (0.0%)	0 (0.0%)	0 (0.0%)	11 (100.0%)	4 (36.4%)	4 (100.0%)	5 (45.5%)	2 (18.2%)	0 (0.0%)	19 (100.0%)	10 (52.6%)	9 (47.4%)	5 (100.0%)	3 (60.0%)	2 (40.0%)
30	千葉県	印西地区消防組合消防本部	2 (100.0%)	0 (0.0%)	0 (0.0%)	2 (100.0%)	0 (0.0%)	0 (0.0%)	0 (0.0%)	2 (100.0%)	2 (100.0%)	2 (100.0%)	0 (0.0%)	0 (0.0%)	0 (0.0%)	0 (0.0%)	0 (0.0%)	0 (0.0%)	3 (100.0%)	1 (33.3%)	2 (66.7%)
31	千葉県	夷隅郡市広域市町村圏事務組合消防本部	36 (100.0%)	3 (8.3%)	0 (0.0%)	1 (2.8%)	2 (5.6%)	30 (83.3%)	0 (0.0%)	36 (100.0%)	36 (100.0%)	36 (100.0%)	0 (0.0%)	0 (0.0%)	0 (0.0%)	3 (100.0%)	0 (0.0%)	3 (100.0%)	42 (100.0%)	9 (21.4%)	33 (78.6%)
0	東京都		99 (100.0%)	33 (33.3%)	32 (32.3%)	24 (24.2%)	9 (9.1%)	1 (1.0%)	0 (0.0%)	99 (100.0%)	90 (90.9%)	90 (100.0%)	3 (3.0%)	6 (6.1%)	0 (0.0%)	59 (100.0%)	26 (44.1%)	33 (55.9%)	87 (100.0%)	21 (24.1%)	66 (75.9%)
1	東京都	東京消防庁	96 (100.0%)	32 (33.3%)	32 (33.3%)	22 (22.9%)	9 (9.4%)	1 (1.0%)	0 (0.0%)	96 (100.0%)	87 (90.6%)	87 (100.0%)	3 (3.1%)	6 (6.3%)	0 (0.0%)	58 (100.0%)	26 (44.8%)	32 (55.2%)	85 (100.0%)	21 (24.7%)	64 (75.3%)
2	東京都	稲城市消防本部	0 (0.0%)	0 (0.0%)	0 (0.0%)	0 (0.0%)	0 (0.0%)	0 (0.0%)	0 (0.0%)	0 (0.0%)	0 (0.0%)	0 (0.0%)	0 (0.0%)	0 (0.0%)	0 (0.0%)	0 (0.0%)	0 (0.0%)	0 (0.0%)	0 (0.0%)	0 (0.0%)	0 (0.0%)
3	東京都	大島町消防本部	0 (0.0%)	0 (0.0%)	0 (0.0%)	0 (0.0%)	0 (0.0%)	0 (0.0%)	0 (0.0%)	0 (0.0%)	0 (0.0%)	0 (0.0%)	0 (0.0%)	0 (0.0%)	0 (0.0%)	0 (0.0%)	0 (0.0%)	0 (0.0%)	0 (0.0%)	0 (0.0%)	0 (0.0%)
4	東京都	八丈町消防本部	3 (100.0%)	1 (33.3%)	0 (0.0%)	2 (66.7%)	0 (0.0%)	0 (0.0%)	0 (0.0%)	3 (100.0%)	3 (100.0%)	3 (100.0%)	0 (0.0%)	0 (0.0%)	0 (0.0%)	1 (100.0%)	0 (0.0%)	1 (100.0%)	2 (100.0%)	0 (0.0%)	2 (100.0%)
5	東京都	三宅村消防本部	0 (0.0%)	0 (0.0%)	0 (0.0%)	0 (0.0%)	0 (0.0%)	0 (0.0%)	0 (0.0%)	0 (0.0%)	0 (0.0%)	0 (0.0%)	0 (0.0%)	0 (0.0%)	0 (0.0%)	0 (0.0%)	0 (0.0%)	0 (0.0%)	0 (0.0%)	0 (0.0%)	0 (0.0%)
0	神奈川県		66 (100.0%)	41 (62.1%)	11 (16.7%)	7 (10.6%)	3 (4.5%)	4 (6.1%)	0 (0.0%)	66 (100.0%)	60 (90.9%)	60 (100.0%)	5 (7.6%)	1 (1.5%)	0 (0.0%)	63 (100.0%)	22 (34.9%)	41 (65.1%)	57 (100.0%)	32 (56.1%)	25 (43.9%)
1	神奈川県	横浜市消防局	7 (100.0%)	5 (71.4%)	2 (28.6%)	0 (0.0%)	0 (0.0%)	0 (0.0%)	0 (0.0%)	7 (100.0%)	5 (71.4%)	5 (100.0%)	2 (28.6%)	0 (0.0%)	0 (0.0%)	7 (100.0%)	2 (28.6%)	5 (71.4%)	10 (100.0%)	8 (80.0%)	2 (20.0%)
2	神奈川県	川崎市消防局	9 (100.0%)	8 (88.9%)	1 (11.1%)	0 (0.0%)	0 (0.0%)	0 (0.0%)	0 (0.0%)	9 (100.0%)	8 (88.9%)	8 (100.0%)	0 (0.0%)	1 (11.1%)	0 (0.0%)	11 (100.0%)	3 (27.3%)	8 (72.7%)	3 (100.0%)	2 (66.7%)	1 (33.3%)
3	神奈川県	相模原市消防局	2 (100.0%)	2 (100.0%)	0 (0.0%)	0 (0.0%)	0 (0.0%)	0 (0.0%)	0 (0.0%)	2 (100.0%)	2 (100.0%)	2 (100.0%)	0 (0.0%)	0 (0.0%)	0 (0.0%)	3 (100.0%)	1 (33.3%)	2 (66.7%)	2 (100.0%)	2 (100.0%)	0 (0.0%)
4	神奈川県	横須賀市消防局	5 (100.0%)	2 (40.0%)	3 (60.0%)	0 (0.0%)	0 (0.0%)	0 (0.0%)	0 (0.0%)	5 (100.0%)	5 (100.0%)	5 (100.0%)	0 (0.0%)	0 (0.0%)	0 (0.0%)	2 (100.0%)	0 (0.0%)	2 (100.0%)	5 (100.0%)	2 (40.0%)	3 (60.0%)
5	神奈川県	平塚市消防本部	1 (100.0%)	0 (0.0%)	0 (0.0%)	0 (0.0%)	1 (100.0%)	0 (0.0%)	0 (0.0%)	1 (100.0%)	1 (100.0%)	1 (100.0%)	0 (0.0%)	0 (0.0%)	0 (0.0%)	0 (0.0%)	0 (0.0%)	0 (0.0%)	1 (100.0%)	0 (0.0%)	1 (100.0%)
6	神奈川県	鎌倉市消防本部	0 (0.0%)	0 (0.0%)	0 (0.0%)	0 (0.0%)	0 (0.0%)	0 (0.0%)	0 (0.0%)	0 (0.0%)	0 (0.0%)	0 (0.0%)	0 (0.0%)	0 (0.0%)	0 (0.0%)	0 (0.0%)	0 (0.0%)	0 (0.0%)	0 (0.0%)	0 (0.0%)	0 (0.0%)
7	神奈川県	藤沢市消防局	1 (100.0%)	1 (100.0%)	0 (0.0%)	0 (0.0%)	0 (0.0%)	0 (0.0%)	0 (0.0%)	1 (100.0%)	0 (0.0%)	0 (0.0%)	1 (100.0%)	0 (0.0%)	0 (0.0%)	1 (100.0%)	0 (0.0%)	1 (100.0%)	0 (0.0%)	0 (0.0%)	0 (0.0%)
8	神奈川県	小田原市消防本部	1 (100.0%)	0 (0.0%)	0 (0.0%)	1 (100.0%)	0 (0.0%)	0 (0.0%)	0 (0.0%)	1 (100.0%)	1 (100.0%)	1 (100.0%)	0 (0.0%)	0 (0.0%)	0 (0.0%)	0 (0.0%)	0 (0.0%)	0 (0.0%)	1 (100.0%)	0 (0.0%)	1 (100.0%)
9	神奈川県	茅ヶ崎市消防本部	0 (0.0%)	0 (0.0%)	0 (0.0%)	0 (0.0%)	0 (0.0%)	0 (0.0%)	0 (0.0%)	0 (0.0%)	0 (0.0%)	0 (0.0%)	0 (0.0%)	0 (0.0%)	0 (0.0%)	0 (0.0%)	0 (0.0%)	0 (0.0%)	0 (0.0%)	0 (0.0%)	0 (0.0%)
10	神奈川県	逗子市消防本部	0 (0.0%)	0 (0.0%)	0 (0.0%)	0 (0.0%)	0 (0.0%)	0 (0.0%)	0 (0.0%)	0 (0.0%)	0 (0.0%)	0 (0.0%)	0 (0.0%)	0 (0.0%)	0 (0.0%)	0 (0.0%)	0 (0.0%)	0 (0.0%)	0 (0.0%)	0 (0.0%)	0 (0.0%)
11	神奈川県	秦野市消防本部	6 (100.0%)	0 (0.0%)	0 (0.0%)	3 (50.0%)	0 (0.0%)	3 (50.0%)	0 (0.0%)	6 (100.0%)	6 (100.0%)	6 (100.0%)	0 (0.0%)	0 (0.0%)	0 (0.0%)	0 (0.0%)	0 (0.0%)	0 (0.0%)	6 (100.0%)	0 (0.0%)	6 (100.0%)
12	神奈川県	厚木市消防本部	4 (100.0%)	2 (50.0%)	2 (50.0%)	0 (0.0%)	0 (0.0%)	0 (0.0%)	0 (0.0%)	4 (100.0%)	2 (50.0%)	2 (100.0%)	2 (50.0%)	0 (0.0%)	0 (0.0%)	3 (100.0%)	1 (33.3%)	2 (66.7%)	5 (100.0%)	3 (60.0%)	2 (40.0%)
13	神奈川県	大和市消防本部	10 (100.0%)	8 (80.0%)	0 (0.0%)	1 (10.0%)	1 (10.0%)	0 (0.0%)	0 (0.0%)	10 (100.0%)	10 (100.0%)	10 (100.0%)	0 (0.0%)	0 (0.0%)	0 (0.0%)	21 (100.0%)	13 (61.9%)	8 (38.1%)	2 (100.0%)	0 (0.0%)	2 (100.0%)
14	神奈川県	伊勢原市消防本部	0 (0.0%)	0 (0.0%)	0 (0.0%)	0 (0.0%)	0 (0.0%)	0 (0.0%)	0 (0.0%)	0 (0.0%)	0 (0.0%)	0 (0.0%)	0 (0.0%)	0 (0.0%)	0 (0.0%)	0 (0.0%)	0 (0.0%)	0 (0.0%)	0 (0.0%)	0 (0.0%)	0 (0.0%)
15	神奈川県	海老名市消防本部	0 (0.0%)	0 (0.0%)	0 (0.0%)	0 (0.0%)	0 (0.0%)	0 (0.0%)	0 (0.0%)	0 (0.0%)	0 (0.0%)	0 (0.0%)	0 (0.0%)	0 (0.0%)	0 (0.0%)	0 (0.0%)	0 (0.0%)	0 (0.0%)	0 (0.0%)	0 (0.0%)	0 (0.0%)
16	神奈川県	座間市消防本部	0 (0.0%)	0 (0.0%)	0 (0.0%)	0 (0.0%)	0 (0.0%)	0 (0.0%)	0 (0.0%)	0 (0.0%)	0 (0.0%)	0 (0.0%)	0 (0.0%)	0 (0.0%)	0 (0.0%)	0 (0.0%)	0 (0.0%)	0 (0.0%)	0 (0.0%)	0 (0.0%)	0 (0.0%)
17	神奈川県	綾瀬市消防本部	19 (100.0%)	13 (68.4%)	3 (15.8%)	2 (10.5%)	1 (5.3%)	0 (0.0%)	0 (0.0%)	19 (100.0%)	19 (100.0%)	19 (100.0%)	0 (0.0%)	0 (0.0%)	0 (0.0%)	15 (100.0%)	2 (13.3%)	13 (86.7%)	20 (100.0%)	14 (70.0%)	6 (30.0%)

別紙3-3 【消防本部別】重大違反対象物^{※1}の措置状況等^{※2}(特定防火対象物^{※3}以外の防火対象物/防火対象物別)

No.	都道府県名	消防本部名	重大違反 対象物数 ※4	違反覚知からの経過年数 ※5						是正指 導・是正 措置中の 対象物数 H(H/A)	警告前段 の行政指 導実施中 の対象物 数 I(I/H)	改修期限 を定めて いる対象 物数 J(J/I)	警告 対象物数 K(K/A)	命令 対象物数 L(L/A)	告発 対象物数 M(M/A)	新規 ※8 N(O+P)	是正 ※9 O(O/N)	継続 ※10 P(P/N)	前回 調査 ※11 Q(R+S)	是正 ※12 R(R/Q)	継続 ※13 S(S/Q)
				1年未満	1年以上 3年未満	3年以上 5年未満	5年以上 10年未満	10年以上	不明 ※6 G(G/A)												
				A(P+S)	B(B/A)	C(C/A)	D(D/A)	E(E/A)	F(F/A)												
18	神奈川県	葉山町消防本部	0	0	0	0	0	0	0	0	0	0	0	0	0	0	0	0	0	0	
19	神奈川県	寒川町消防本部	0	0	0	0	0	0	0	0	0	0	0	0	0	0	0	0	0	0	
20	神奈川県	大磯町消防本部	0	0	0	0	0	0	0	0	0	0	0	0	0	0	0	0	0	0	
21	神奈川県	二宮町消防本部	0	0	0	0	0	0	0	0	0	0	0	0	0	0	0	0	0	0	
22	神奈川県	箱根町消防本部	0	0	0	0	0	0	0	0	0	0	0	0	0	0	0	0	0	0	
23	神奈川県	湯河原町消防本部	1 (100.0%)	0 (0.0%)	0 (0.0%)	0 (0.0%)	0 (0.0%)	1 (100.0%)	0 (0.0%)	1 (100.0%)	1 (100.0%)	1 (100.0%)	0 (0.0%)	0 (0.0%)	0 (0.0%)	0	0	2 (100.0%)	1 (50.0%)	1 (50.0%)	
24	神奈川県	愛川町消防本部	0	0	0	0	0	0	0	0	0	0	0	0	0	0	0	0	0	0	
0	新潟県		434 (100.0%)	35 (8.1%)	45 (10.4%)	27 (6.2%)	85 (19.6%)	242 (55.8%)	0 (0.0%)	434 (100.0%)	432 (99.5%)	432 (100.0%)	2 (0.5%)	0 (0.0%)	0 (0.0%)	46 (100.0%)	11 (23.9%)	35 (76.1%)	463 (100.0%)	64 (13.8%)	399 (86.2%)
1	新潟県	新潟市消防局	18 (100.0%)	3 (16.7%)	3 (16.7%)	2 (11.1%)	6 (33.3%)	4 (22.2%)	0 (0.0%)	18 (100.0%)	18 (100.0%)	18 (100.0%)	0 (0.0%)	0 (0.0%)	0 (0.0%)	3	0	3	24 (100.0%)	9 (37.5%)	15 (62.5%)
2	新潟県	長岡市消防本部	11 (100.0%)	8 (72.7%)	2 (18.2%)	1 (9.1%)	0 (0.0%)	0 (0.0%)	0 (0.0%)	11 (100.0%)	11 (100.0%)	11 (100.0%)	0 (0.0%)	0 (0.0%)	0 (0.0%)	8	0	8	7 (100.0%)	4 (57.1%)	3 (42.9%)
3	新潟県	三条市消防本部	191 (100.0%)	4 (2.1%)	2 (1.0%)	3 (1.6%)	21 (11.0%)	161 (84.3%)	0 (0.0%)	191 (100.0%)	191 (100.0%)	191 (100.0%)	0 (0.0%)	0 (0.0%)	0 (0.0%)	5	1	4	204 (100.0%)	17 (8.3%)	187 (91.7%)
4	新潟県	柏崎市消防本部	3 (100.0%)	2 (66.7%)	1 (33.3%)	0 (0.0%)	0 (0.0%)	0 (0.0%)	0 (0.0%)	3 (100.0%)	3 (100.0%)	3 (100.0%)	0 (0.0%)	0 (0.0%)	0 (0.0%)	4	2	2	2 (100.0%)	1 (50.0%)	1 (50.0%)
5	新潟県	小千谷市消防本部	2 (100.0%)	0 (0.0%)	1 (50.0%)	0 (0.0%)	0 (0.0%)	1 (50.0%)	0 (0.0%)	2 (100.0%)	1 (50.0%)	1 (100.0%)	1 (50.0%)	0 (0.0%)	0 (0.0%)	0	0	0	2 (100.0%)	0 (0.0%)	2 (100.0%)
6	新潟県	見附市消防本部	0	0	0	0	0	0	0	0	0	0	0	0	0	0	0	0	0	0	0
7	新潟県	村上市消防本部	7 (100.0%)	0 (0.0%)	4 (57.1%)	0 (0.0%)	2 (28.6%)	1 (14.3%)	0 (0.0%)	7 (100.0%)	7 (100.0%)	7 (100.0%)	0 (0.0%)	0 (0.0%)	0 (0.0%)	0	0	0	8 (100.0%)	1 (12.5%)	7 (87.5%)
8	新潟県	糸魚川市消防本部	0	0	0	0	0	0	0	0	0	0	0	0	0	0	0	0	0	0	0
9	新潟県	五泉市消防本部	21 (100.0%)	0 (0.0%)	0 (0.0%)	0 (0.0%)	1 (4.8%)	20 (95.2%)	0 (0.0%)	21 (100.0%)	21 (100.0%)	21 (100.0%)	0 (0.0%)	0 (0.0%)	0 (0.0%)	0	0	0	25 (100.0%)	4 (16.0%)	21 (84.0%)
10	新潟県	阿賀野市消防本部	4 (100.0%)	0 (0.0%)	1 (25.0%)	1 (25.0%)	0 (0.0%)	2 (50.0%)	0 (0.0%)	4 (100.0%)	4 (100.0%)	4 (100.0%)	0 (0.0%)	0 (0.0%)	0 (0.0%)	0	0	0	6 (100.0%)	2 (33.3%)	4 (66.7%)
11	新潟県	佐渡市消防本部	16 (100.0%)	2 (12.5%)	14 (87.5%)	0 (0.0%)	0 (0.0%)	0 (0.0%)	0 (0.0%)	16 (100.0%)	16 (100.0%)	16 (100.0%)	0 (0.0%)	0 (0.0%)	0 (0.0%)	2	0	2	16 (100.0%)	2 (12.5%)	14 (87.5%)
12	新潟県	魚沼市消防本部	0	0	0	0	0	0	0	0	0	0	0	0	0	0	0	0	0	0	0
13	新潟県	南魚沼市消防本部	8 (100.0%)	1 (12.5%)	3 (37.5%)	3 (37.5%)	0 (0.0%)	1 (12.5%)	0 (0.0%)	8 (100.0%)	8 (100.0%)	8 (100.0%)	0 (0.0%)	0 (0.0%)	0 (0.0%)	1	0	1	9 (100.0%)	2 (22.2%)	7 (77.8%)
14	新潟県	阿賀町消防本部	15 (100.0%)	0 (0.0%)	0 (0.0%)	0 (0.0%)	12 (80.0%)	3 (20.0%)	0 (0.0%)	15 (100.0%)	15 (100.0%)	15 (100.0%)	0 (0.0%)	0 (0.0%)	0 (0.0%)	0	0	0	15 (100.0%)	0 (0.0%)	15 (100.0%)
15	新潟県	加茂地域消防本部	1 (100.0%)	0 (0.0%)	0 (0.0%)	0 (0.0%)	0 (0.0%)	1 (100.0%)	0 (0.0%)	1 (100.0%)	1 (100.0%)	1 (100.0%)	0 (0.0%)	0 (0.0%)	0 (0.0%)	0	0	0	1 (100.0%)	0 (0.0%)	1 (100.0%)
16	新潟県	燕・弥彦総合事務組合消防本部	71 (100.0%)	2 (2.8%)	11 (15.5%)	9 (12.7%)	22 (31.0%)	27 (38.0%)	0 (0.0%)	71 (100.0%)	71 (100.0%)	71 (100.0%)	0 (0.0%)	0 (0.0%)	0 (0.0%)	2	0	2	72 (100.0%)	3 (4.2%)	69 (95.8%)
17	新潟県	新発田地域広域事務組合消防本部	32 (100.0%)	7 (21.9%)	1 (3.1%)	5 (15.6%)	12 (37.5%)	7 (21.9%)	0 (0.0%)	32 (100.0%)	32 (100.0%)	32 (100.0%)	0 (0.0%)	0 (0.0%)	0 (0.0%)	8	1	7	34 (100.0%)	9 (26.5%)	25 (73.5%)
18	新潟県	十日町地域消防本部	22 (100.0%)	3 (13.6%)	2 (9.1%)	3 (13.6%)	4 (18.2%)	10 (45.5%)	0 (0.0%)	22 (100.0%)	22 (100.0%)	22 (100.0%)	0 (0.0%)	0 (0.0%)	0 (0.0%)	10	7	3	21 (100.0%)	2 (9.5%)	19 (90.5%)
19	新潟県	上越地域消防事務組合 上越地域消防局	12 (100.0%)	3 (25.0%)	0 (0.0%)	0 (0.0%)	5 (41.7%)	4 (33.3%)	0 (0.0%)	12 (100.0%)	11 (91.7%)	11 (100.0%)	1 (8.3%)	0 (0.0%)	0 (0.0%)	3	0	3	17 (100.0%)	8 (47.1%)	9 (52.9%)
0	富山県		80 (100.0%)	26 (32.5%)	5 (6.3%)	6 (7.5%)	6 (7.5%)	37 (46.3%)	0 (0.0%)	80 (100.0%)	80 (100.0%)	80 (100.0%)	0 (0.0%)	0 (0.0%)	0 (0.0%)	27 (100.0%)	1 (3.7%)	26 (96.3%)	74 (100.0%)	20 (27.0%)	54 (73.0%)
1	富山県	富山市消防局	6 (100.0%)	5 (83.3%)	0 (0.0%)	1 (16.7%)	0 (0.0%)	0 (0.0%)	0 (0.0%)	6 (100.0%)	6 (100.0%)	6 (100.0%)	0 (0.0%)	0 (0.0%)	0 (0.0%)	5	0	5	6 (100.0%)	5 (83.3%)	1 (16.7%)
2	富山県	高岡市消防本部	7 (100.0%)	2 (28.6%)	1 (14.3%)	0 (0.0%)	0 (0.0%)	4 (57.1%)	0 (0.0%)	7 (100.0%)	7 (100.0%)	7 (100.0%)	0 (0.0%)	0 (0.0%)	0 (0.0%)	3	1	2	12 (100.0%)	7 (58.3%)	5 (41.7%)

別紙3-3 【消防本部別】重大違反対象物^{※1}の措置状況等^{※2}(特定防火対象物^{※3}以外の防火対象物/防火対象物別)

No.	都道府県名	消防本部名	重大違反 対象物数 ※4	違反覚知からの経過年数 ※5						是正指 導・是正 措置中の 対象物数 H(H/A)	警告前段 の行政指 導実施中 の対象物 数 I(I/H)	改修期限 を定めて いる対象 物数 J(J/I)	警告 対象物数 K(K/A)	命令 対象物数 L(L/A)	告発 対象物数 M(M/A)	新規 ※8 N(O+P)	是正 ※9 O(O/N)	継続 ※10 P(P/N)	前回 調査 ※11 Q(R+S)	是正 ※12 R(R/Q)	継続 ※13 S(S/Q)
				1年未満	1年以上 3年未満	3年以上 5年未満	5年以上 10年未満	10年以上	不明 ※6 G(G/A)												
				A(P+S)	B(B/A)	C(C/A)	D(D/A)	E(E/A)	F(F/A)												
3	富山県	射水市消防本部	18 (100.0%)	14 (77.8%)	2 (11.1%)	0 (0.0%)	1 (5.6%)	1 (5.6%)	0 (0.0%)	18 (100.0%)	18 (100.0%)	18 (100.0%)	0 (0.0%)	0 (0.0%)	0 (0.0%)	14 (100.0%)	0 (0.0%)	14 (100.0%)	6 (100.0%)	2 (33.3%)	4 (66.7%)
4	富山県	富山県東部消防組合消防本部	15 (100.0%)	0 (0.0%)	0 (0.0%)	1 (6.7%)	2 (13.3%)	12 (80.0%)	0 (0.0%)	15 (100.0%)	15 (100.0%)	15 (100.0%)	0 (0.0%)	0 (0.0%)	0 (0.0%)	0 (0.0%)	0 (0.0%)	15 (100.0%)	0 (0.0%)	15 (100.0%)	
5	富山県	新川地域消防本部	1 (100.0%)	1 (100.0%)	0 (0.0%)	0 (0.0%)	0 (0.0%)	0 (0.0%)	0 (0.0%)	1 (100.0%)	1 (100.0%)	1 (100.0%)	0 (0.0%)	0 (0.0%)	0 (0.0%)	1 (100.0%)	0 (0.0%)	1 (100.0%)	0 (0.0%)	0 (0.0%)	
6	富山県	砺波地域消防組合消防本部	33 (100.0%)	4 (12.1%)	2 (6.1%)	4 (12.1%)	3 (9.1%)	20 (60.6%)	0 (0.0%)	33 (100.0%)	33 (100.0%)	33 (100.0%)	0 (0.0%)	0 (0.0%)	0 (0.0%)	4 (100.0%)	0 (0.0%)	4 (100.0%)	35 (100.0%)	6 (17.1%)	29 (82.9%)
7	富山県	立山町消防本部	0 (0.0%)	0 (0.0%)	0 (0.0%)	0 (0.0%)	0 (0.0%)	0 (0.0%)	0 (0.0%)	0 (0.0%)	0 (0.0%)	0 (0.0%)	0 (0.0%)	0 (0.0%)	0 (0.0%)	0 (0.0%)	0 (0.0%)	0 (0.0%)	0 (0.0%)	0 (0.0%)	
0	石川県		153 (100.0%)	12 (7.8%)	23 (15.0%)	13 (8.5%)	24 (15.7%)	81 (52.9%)	0 (0.0%)	153 (100.0%)	153 (100.0%)	153 (100.0%)	0 (0.0%)	0 (0.0%)	0 (0.0%)	26 (100.0%)	14 (53.8%)	12 (46.2%)	184 (100.0%)	43 (23.4%)	141 (76.6%)
1	石川県	金沢市消防局	5 (100.0%)	5 (100.0%)	0 (0.0%)	0 (0.0%)	0 (0.0%)	0 (0.0%)	0 (0.0%)	5 (100.0%)	5 (100.0%)	5 (100.0%)	0 (0.0%)	0 (0.0%)	0 (0.0%)	13 (100.0%)	8 (61.5%)	5 (38.5%)	6 (100.0%)	6 (100.0%)	0 (0.0%)
2	石川県	七尾鹿島消防本部	9 (100.0%)	0 (0.0%)	0 (0.0%)	0 (0.0%)	8 (88.9%)	1 (11.1%)	0 (0.0%)	9 (100.0%)	9 (100.0%)	9 (100.0%)	0 (0.0%)	0 (0.0%)	0 (0.0%)	0 (0.0%)	0 (0.0%)	0 (0.0%)	10 (100.0%)	1 (10.0%)	9 (90.0%)
3	石川県	小松市消防本部	7 (100.0%)	1 (14.3%)	0 (0.0%)	0 (0.0%)	0 (0.0%)	6 (85.7%)	0 (0.0%)	7 (100.0%)	7 (100.0%)	7 (100.0%)	0 (0.0%)	0 (0.0%)	0 (0.0%)	1 (100.0%)	0 (0.0%)	1 (100.0%)	11 (100.0%)	5 (45.5%)	6 (54.5%)
4	石川県	加賀市消防本部	0 (0.0%)	0 (0.0%)	0 (0.0%)	0 (0.0%)	0 (0.0%)	0 (0.0%)	0 (0.0%)	0 (0.0%)	0 (0.0%)	0 (0.0%)	0 (0.0%)	0 (0.0%)	2 (100.0%)	2 (100.0%)	0 (0.0%)	0 (0.0%)	0 (0.0%)	0 (0.0%)	
5	石川県	かほく市消防本部	27 (100.0%)	0 (0.0%)	0 (0.0%)	0 (0.0%)	1 (3.7%)	26 (96.3%)	0 (0.0%)	27 (100.0%)	27 (100.0%)	27 (100.0%)	0 (0.0%)	0 (0.0%)	0 (0.0%)	0 (0.0%)	0 (0.0%)	0 (0.0%)	27 (100.0%)	0 (0.0%)	27 (100.0%)
6	石川県	能美市消防本部	16 (100.0%)	0 (0.0%)	0 (0.0%)	1 (6.3%)	1 (6.3%)	14 (87.5%)	0 (0.0%)	16 (100.0%)	16 (100.0%)	16 (100.0%)	0 (0.0%)	0 (0.0%)	0 (0.0%)	2 (100.0%)	2 (100.0%)	0 (0.0%)	20 (100.0%)	4 (20.0%)	16 (80.0%)
7	石川県	津幡町消防本部	1 (100.0%)	0 (0.0%)	1 (100.0%)	0 (0.0%)	0 (0.0%)	0 (0.0%)	0 (0.0%)	1 (100.0%)	1 (100.0%)	1 (100.0%)	0 (0.0%)	0 (0.0%)	0 (0.0%)	0 (0.0%)	0 (0.0%)	0 (0.0%)	3 (100.0%)	2 (66.7%)	1 (33.3%)
8	石川県	内灘町消防本部	0 (0.0%)	0 (0.0%)	0 (0.0%)	0 (0.0%)	0 (0.0%)	0 (0.0%)	0 (0.0%)	0 (0.0%)	0 (0.0%)	0 (0.0%)	0 (0.0%)	0 (0.0%)	0 (0.0%)	0 (0.0%)	0 (0.0%)	0 (0.0%)	0 (0.0%)	0 (0.0%)	
9	石川県	羽咋郡市広域圏事務組合消防本部	56 (100.0%)	2 (3.6%)	10 (17.9%)	10 (17.9%)	12 (21.4%)	22 (39.3%)	0 (0.0%)	56 (100.0%)	56 (100.0%)	56 (100.0%)	0 (0.0%)	0 (0.0%)	0 (0.0%)	2 (100.0%)	0 (0.0%)	2 (100.0%)	59 (100.0%)	5 (8.5%)	54 (91.5%)
10	石川県	白山野々市広域消防本部	22 (100.0%)	4 (18.2%)	10 (45.5%)	2 (9.1%)	0 (0.0%)	6 (27.3%)	0 (0.0%)	22 (100.0%)	22 (100.0%)	22 (100.0%)	0 (0.0%)	0 (0.0%)	0 (0.0%)	4 (100.0%)	0 (0.0%)	4 (100.0%)	26 (100.0%)	8 (30.8%)	18 (69.2%)
11	石川県	奥能登広域圏事務組合消防本部	10 (100.0%)	0 (0.0%)	2 (20.0%)	0 (0.0%)	2 (20.0%)	6 (60.0%)	0 (0.0%)	10 (100.0%)	10 (100.0%)	10 (100.0%)	0 (0.0%)	0 (0.0%)	0 (0.0%)	2 (100.0%)	2 (100.0%)	0 (0.0%)	22 (100.0%)	12 (54.5%)	10 (45.5%)
0	福井県		58 (100.0%)	5 (8.6%)	12 (20.7%)	6 (10.3%)	7 (12.1%)	28 (48.3%)	0 (0.0%)	58 (100.0%)	55 (94.8%)	54 (98.2%)	3 (5.2%)	0 (0.0%)	0 (0.0%)	7 (100.0%)	2 (28.6%)	5 (71.4%)	75 (100.0%)	22 (29.3%)	53 (70.7%)
1	福井県	福井市消防局	2 (100.0%)	2 (100.0%)	0 (0.0%)	0 (0.0%)	0 (0.0%)	0 (0.0%)	0 (0.0%)	2 (100.0%)	2 (100.0%)	1 (50.0%)	0 (0.0%)	0 (0.0%)	0 (0.0%)	2 (100.0%)	0 (0.0%)	2 (100.0%)	2 (100.0%)	2 (100.0%)	0 (0.0%)
2	福井県	大野市消防本部	0 (0.0%)	0 (0.0%)	0 (0.0%)	0 (0.0%)	0 (0.0%)	0 (0.0%)	0 (0.0%)	0 (0.0%)	0 (0.0%)	0 (0.0%)	0 (0.0%)	0 (0.0%)	0 (0.0%)	0 (0.0%)	0 (0.0%)	0 (0.0%)	0 (0.0%)	0 (0.0%)	
3	福井県	勝山市消防本部	1 (100.0%)	0 (0.0%)	0 (0.0%)	0 (0.0%)	1 (100.0%)	0 (0.0%)	0 (0.0%)	1 (100.0%)	0 (0.0%)	0 (0.0%)	1 (100.0%)	0 (0.0%)	0 (0.0%)	0 (0.0%)	0 (0.0%)	0 (0.0%)	1 (100.0%)	0 (0.0%)	1 (100.0%)
4	福井県	永平寺町消防本部	13 (100.0%)	1 (7.7%)	1 (7.7%)	1 (7.7%)	0 (0.0%)	10 (76.9%)	0 (0.0%)	13 (100.0%)	13 (100.0%)	13 (100.0%)	0 (0.0%)	0 (0.0%)	0 (0.0%)	1 (100.0%)	0 (0.0%)	1 (100.0%)	14 (100.0%)	2 (14.3%)	12 (85.7%)
5	福井県	嶺北消防組合消防本部	24 (100.0%)	0 (0.0%)	8 (33.3%)	2 (8.3%)	3 (12.5%)	11 (45.8%)	0 (0.0%)	24 (100.0%)	24 (100.0%)	24 (100.0%)	0 (0.0%)	0 (0.0%)	0 (0.0%)	2 (100.0%)	2 (100.0%)	0 (0.0%)	33 (100.0%)	9 (27.3%)	24 (72.7%)
6	福井県	鯖江・丹生消防組合消防本部	6 (100.0%)	2 (33.3%)	2 (33.3%)	2 (33.3%)	0 (0.0%)	0 (0.0%)	0 (0.0%)	6 (100.0%)	4 (66.7%)	4 (100.0%)	2 (33.3%)	0 (0.0%)	0 (0.0%)	2 (100.0%)	0 (0.0%)	2 (100.0%)	9 (100.0%)	5 (55.6%)	4 (44.4%)
7	福井県	南越消防組合消防本部	2 (100.0%)	0 (0.0%)	0 (0.0%)	1 (50.0%)	0 (0.0%)	1 (50.0%)	0 (0.0%)	2 (100.0%)	2 (100.0%)	2 (100.0%)	0 (0.0%)	0 (0.0%)	0 (0.0%)	0 (0.0%)	0 (0.0%)	0 (0.0%)	2 (100.0%)	0 (0.0%)	2 (100.0%)
8	福井県	敦賀美方消防組合消防本部	0 (0.0%)	0 (0.0%)	0 (0.0%)	0 (0.0%)	0 (0.0%)	0 (0.0%)	0 (0.0%)	0 (0.0%)	0 (0.0%)	0 (0.0%)	0 (0.0%)	0 (0.0%)	0 (0.0%)	0 (0.0%)	0 (0.0%)	0 (0.0%)	0 (0.0%)	0 (0.0%)	
9	福井県	若狭消防組合消防本部	10 (100.0%)	0 (0.0%)	1 (10.0%)	0 (0.0%)	3 (30.0%)	6 (60.0%)	0 (0.0%)	10 (100.0%)	10 (100.0%)	10 (100.0%)	0 (0.0%)	0 (0.0%)	0 (0.0%)	0 (0.0%)	0 (0.0%)	0 (0.0%)	14 (100.0%)	4 (28.6%)	10 (71.4%)
0	山梨県		156 (100.0%)	15 (9.6%)	16 (10.3%)	30 (19.2%)	33 (21.2%)	62 (39.7%)	0 (0.0%)	156 (100.0%)	143 (91.7%)	143 (100.0%)	12 (7.7%)	1 (0.6%)	0 (0.0%)	24 (100.0%)	9 (37.5%)	15 (62.5%)	184 (100.0%)	43 (23.4%)	141 (76.6%)
1	山梨県	甲府地区広域行政事務組合消防本部	22 (100.0%)	5 (22.7%)	5 (22.7%)	4 (18.2%)	5 (22.7%)	3 (13.6%)	0 (0.0%)	22 (100.0%)	10 (45.5%)	10 (100.0%)	12 (54.5%)	0 (0.0%)	0 (0.0%)	9 (100.0%)	4 (44.4%)	5 (55.6%)	37 (100.0%)	20 (54.1%)	17 (45.9%)
2	山梨県	都留市消防本部	0 (0.0%)	0 (0.0%)	0 (0.0%)	0 (0.0%)	0 (0.0%)	0 (0.0%)	0 (0.0%)	0 (0.0%)	0 (0.0%)	0 (0.0%)	0 (0.0%)	0 (0.0%)	0 (0.0%)	0 (0.0%)	0 (0.0%)	0 (0.0%)	0 (0.0%)	0 (0.0%)	

別紙3-3 【消防本部別】重大違反対象物^{※1}の措置状況等^{※2}(特定防火対象物^{※3}以外の防火対象物/防火対象物別)

No.	都道府県名	消防本部名	重大違反 対象物数 ※4	違反覚知からの経過年数 ※5						是正指 導・是正 措置中の 対象物数	警告前段 の行政指 導実施中 の 対象物数	改修期限 を定めて いる対象 物数	警告 対象物数	命令 対象物数	告発 対象物数	新規 ※8	是正 ※9	継続 ※10	前回 調査 ※11	是正 ※12	継続 ※13
				1年未満	1年以上 3年未満	3年以上 5年未満	5年以上 10年未満	10年以上	不明 ※6												
				A(P+S)	B(B/A)	C(C/A)	D(D/A)	E(E/A)	F(F/A)												
3	山梨県	富士五湖消防本部	5 (100.0%)	4 (80.0%)	1 (20.0%)	0 (0.0%)	0 (0.0%)	0 (0.0%)	0 (0.0%)	5 (100.0%)	4 (80.0%)	4 (100.0%)	0 (0.0%)	1 (20.0%)	0 (0.0%)	7 (100.0%)	3 (42.9%)	4 (57.1%)	4 (100.0%)	3 (75.0%)	1 (25.0%)
4	山梨県	大月市消防本部	0	0	0	0	0	0	0	0	0	0	0	0	0	0	0	0	0	0	0
5	山梨県	峡北広域行政事務組合消防本部	16 (100.0%)	2 (12.5%)	6 (37.5%)	4 (25.0%)	0 (0.0%)	4 (25.0%)	0 (0.0%)	16 (100.0%)	16 (100.0%)	16 (100.0%)	0 (0.0%)	0 (0.0%)	0 (0.0%)	2 (100.0%)	0 (0.0%)	2 (100.0%)	17 (100.0%)	3 (17.6%)	14 (82.4%)
6	山梨県	笛吹市消防本部	9 (100.0%)	1 (11.1%)	0 (0.0%)	5 (55.6%)	2 (22.2%)	1 (11.1%)	0 (0.0%)	9 (100.0%)	9 (100.0%)	9 (100.0%)	0 (0.0%)	0 (0.0%)	0 (0.0%)	3 (100.0%)	2 (66.7%)	1 (33.3%)	9 (100.0%)	1 (11.1%)	8 (88.9%)
7	山梨県	峡南消防本部	9 (100.0%)	1 (11.1%)	1 (11.1%)	0 (0.0%)	0 (0.0%)	7 (77.8%)	0 (0.0%)	9 (100.0%)	9 (100.0%)	9 (100.0%)	0 (0.0%)	0 (0.0%)	0 (0.0%)	1 (100.0%)	0 (0.0%)	1 (100.0%)	12 (100.0%)	4 (33.3%)	8 (66.7%)
8	山梨県	東山梨消防本部	9 (100.0%)	0 (0.0%)	2 (22.2%)	0 (0.0%)	0 (0.0%)	7 (77.8%)	0 (0.0%)	9 (100.0%)	9 (100.0%)	9 (100.0%)	0 (0.0%)	0 (0.0%)	0 (0.0%)	0	0	0	12 (100.0%)	3 (25.0%)	9 (75.0%)
9	山梨県	上野原市消防本部	0	0	0	0	0	0	0	0	0	0	0	0	0	0	0	0	0	0	0
10	山梨県	南アルプス市消防本部	86 (100.0%)	2 (2.3%)	1 (1.2%)	17 (19.8%)	26 (30.2%)	40 (46.5%)	0 (0.0%)	86 (100.0%)	86 (100.0%)	86 (100.0%)	0 (0.0%)	0 (0.0%)	0 (0.0%)	2 (100.0%)	0 (0.0%)	2 (100.0%)	93 (100.0%)	9 (9.7%)	84 (90.3%)
0	長野県		267 (100.0%)	35 (13.1%)	25 (9.4%)	25 (9.4%)	33 (12.4%)	149 (55.8%)	0 (0.0%)	267 (100.0%)	256 (95.9%)	255 (99.6%)	11 (4.1%)	0 (0.0%)	0 (0.0%)	47 (100.0%)	12 (25.5%)	35 (74.5%)	286 (100.0%)	54 (18.9%)	232 (81.1%)
1	長野県	長野市消防局	19 (100.0%)	15 (78.9%)	4 (21.1%)	0 (0.0%)	0 (0.0%)	0 (0.0%)	0 (0.0%)	19 (100.0%)	19 (100.0%)	19 (100.0%)	0 (0.0%)	0 (0.0%)	0 (0.0%)	19 (100.0%)	4 (21.1%)	15 (78.9%)	7 (100.0%)	3 (42.9%)	4 (57.1%)
2	長野県	松本広域消防局	10 (100.0%)	1 (10.0%)	4 (40.0%)	2 (20.0%)	2 (20.0%)	1 (10.0%)	0 (0.0%)	10 (100.0%)	8 (80.0%)	8 (100.0%)	2 (20.0%)	0 (0.0%)	0 (0.0%)	8 (100.0%)	7 (87.5%)	1 (12.5%)	24 (100.0%)	15 (62.5%)	9 (37.5%)
3	長野県	佐久広域連合消防本部	0	0	0	0	0	0	0	0	0	0	0	0	0	0	0	0	0	0	0
4	長野県	諏訪広域消防本部	42 (100.0%)	5 (11.9%)	4 (9.5%)	6 (14.3%)	7 (16.7%)	20 (47.6%)	0 (0.0%)	42 (100.0%)	42 (100.0%)	42 (100.0%)	0 (0.0%)	0 (0.0%)	0 (0.0%)	5 (100.0%)	0 (0.0%)	5 (100.0%)	40 (100.0%)	3 (7.5%)	37 (92.5%)
5	長野県	上田地域広域連合消防本部	9 (100.0%)	1 (11.1%)	6 (66.7%)	2 (22.2%)	0 (0.0%)	0 (0.0%)	0 (0.0%)	9 (100.0%)	8 (88.9%)	8 (100.0%)	1 (11.1%)	0 (0.0%)	0 (0.0%)	2 (100.0%)	1 (50.0%)	1 (50.0%)	9 (100.0%)	1 (11.1%)	8 (88.9%)
6	長野県	飯田広域消防本部	7 (100.0%)	2 (28.6%)	1 (14.3%)	0 (0.0%)	1 (14.3%)	3 (42.9%)	0 (0.0%)	7 (100.0%)	7 (100.0%)	6 (85.7%)	0 (0.0%)	0 (0.0%)	0 (0.0%)	2 (100.0%)	0 (0.0%)	2 (100.0%)	9 (100.0%)	4 (44.4%)	5 (55.6%)
7	長野県	上伊那広域消防本部	63 (100.0%)	4 (6.3%)	2 (3.2%)	13 (20.6%)	5 (7.9%)	39 (61.9%)	0 (0.0%)	63 (100.0%)	63 (100.0%)	63 (100.0%)	0 (0.0%)	0 (0.0%)	0 (0.0%)	4 (100.0%)	0 (0.0%)	4 (100.0%)	68 (100.0%)	9 (13.2%)	59 (86.8%)
8	長野県	岳南広域消防本部	1 (100.0%)	1 (100.0%)	0 (0.0%)	0 (0.0%)	0 (0.0%)	0 (0.0%)	0 (0.0%)	1 (100.0%)	1 (100.0%)	1 (100.0%)	0 (0.0%)	0 (0.0%)	0 (0.0%)	1 (100.0%)	0 (0.0%)	1 (100.0%)	7 (100.0%)	7 (100.0%)	0 (0.0%)
9	長野県	千曲坂城消防本部	20 (100.0%)	4 (20.0%)	2 (10.0%)	2 (10.0%)	4 (20.0%)	8 (40.0%)	0 (0.0%)	20 (100.0%)	20 (100.0%)	20 (100.0%)	0 (0.0%)	0 (0.0%)	0 (0.0%)	4 (100.0%)	0 (0.0%)	4 (100.0%)	17 (100.0%)	1 (5.9%)	16 (94.1%)
10	長野県	北アルプス広域消防本部	27 (100.0%)	2 (7.4%)	2 (7.4%)	0 (0.0%)	6 (22.2%)	17 (63.0%)	0 (0.0%)	27 (100.0%)	27 (100.0%)	27 (100.0%)	0 (0.0%)	0 (0.0%)	0 (0.0%)	2 (100.0%)	0 (0.0%)	2 (100.0%)	31 (100.0%)	6 (19.4%)	25 (80.6%)
11	長野県	須坂市消防本部	19 (100.0%)	0 (0.0%)	0 (0.0%)	0 (0.0%)	2 (10.5%)	17 (89.5%)	0 (0.0%)	19 (100.0%)	11 (57.9%)	11 (100.0%)	8 (42.1%)	0 (0.0%)	0 (0.0%)	0	0	0	21 (100.0%)	2 (9.5%)	19 (90.5%)
12	長野県	岳北消防本部	35 (100.0%)	0 (0.0%)	0 (0.0%)	0 (0.0%)	1 (2.9%)	34 (97.1%)	0 (0.0%)	35 (100.0%)	35 (100.0%)	35 (100.0%)	0 (0.0%)	0 (0.0%)	0 (0.0%)	0	0	0	38 (100.0%)	3 (7.9%)	35 (92.1%)
13	長野県	木曾広域消防本部	15 (100.0%)	0 (0.0%)	0 (0.0%)	0 (0.0%)	5 (33.3%)	10 (66.7%)	0 (0.0%)	15 (100.0%)	15 (100.0%)	15 (100.0%)	0 (0.0%)	0 (0.0%)	0 (0.0%)	0	0	0	15 (100.0%)	0 (0.0%)	15 (100.0%)
0	岐阜県		539 (100.0%)	42 (7.8%)	48 (8.9%)	61 (11.3%)	111 (20.6%)	277 (51.4%)	0 (0.0%)	539 (100.0%)	465 (86.3%)	249 (53.5%)	33 (6.1%)	40 (7.4%)	1 (0.2%)	62 (100.0%)	20 (32.3%)	42 (67.7%)	628 (100.0%)	131 (20.9%)	497 (79.1%)
1	岐阜県	岐阜市消防本部	2 (100.0%)	2 (100.0%)	0 (0.0%)	0 (0.0%)	0 (0.0%)	0 (0.0%)	0 (0.0%)	2 (100.0%)	1 (50.0%)	1 (100.0%)	1 (50.0%)	0 (0.0%)	0 (0.0%)	9 (100.0%)	7 (77.8%)	2 (22.2%)	1 (100.0%)	1 (100.0%)	0 (0.0%)
2	岐阜県	高山市消防本部	7 (100.0%)	3 (42.9%)	1 (14.3%)	1 (14.3%)	1 (14.3%)	1 (14.3%)	0 (0.0%)	7 (100.0%)	6 (85.7%)	6 (100.0%)	0 (0.0%)	1 (14.3%)	0 (0.0%)	3 (100.0%)	0 (0.0%)	3 (100.0%)	8 (100.0%)	4 (50.0%)	4 (50.0%)
3	岐阜県	多治見市消防本部	59 (100.0%)	5 (8.5%)	6 (10.2%)	4 (6.8%)	3 (5.1%)	41 (69.5%)	0 (0.0%)	59 (100.0%)	44 (74.6%)	44 (100.0%)	8 (13.6%)	6 (10.2%)	1 (1.7%)	8 (100.0%)	3 (37.5%)	5 (62.5%)	88 (100.0%)	34 (38.6%)	54 (61.4%)
4	岐阜県	中津川市消防本部	19 (100.0%)	0 (0.0%)	1 (5.3%)	2 (10.5%)	2 (10.5%)	14 (73.7%)	0 (0.0%)	19 (100.0%)	19 (100.0%)	19 (100.0%)	0 (0.0%)	0 (0.0%)	0 (0.0%)	0	0	0	23 (100.0%)	4 (17.4%)	19 (82.6%)
5	岐阜県	瑞浪市消防本部	42 (100.0%)	0 (0.0%)	5 (11.9%)	1 (2.4%)	36 (85.7%)	0 (0.0%)	0 (0.0%)	42 (100.0%)	42 (100.0%)	42 (100.0%)	0 (0.0%)	0 (0.0%)	0 (0.0%)	0	0	0	42 (100.0%)	0 (0.0%)	42 (100.0%)
6	岐阜県	羽島市消防本部	4 (100.0%)	0 (0.0%)	3 (75.0%)	0 (0.0%)	0 (0.0%)	1 (25.0%)	0 (0.0%)	4 (100.0%)	3 (75.0%)	3 (100.0%)	1 (25.0%)	0 (0.0%)	0 (0.0%)	0	0	0	6 (100.0%)	2 (33.3%)	4 (66.7%)
7	岐阜県	恵那市消防本部	2 (100.0%)	0 (0.0%)	2 (100.0%)	0 (0.0%)	0 (0.0%)	0 (0.0%)	0 (0.0%)	2 (100.0%)	0 (0.0%)	0	0	2 (100.0%)	0 (100.0%)	1 (100.0%)	1 (100.0%)	0 (0.0%)	2 (100.0%)	0 (0.0%)	2 (100.0%)

別紙3-3 【消防本部別】重大違反対象物^{※1}の措置状況等^{※2}(特定防火対象物^{※3}以外の防火対象物/防火対象物別)

No.	都道府県名	消防本部名	重大違反 対象物数 ※4	違反覚知からの経過年数 ※5						是正指 導・是正 措置中の 対象物数 H(H/A)	警告前段 の行政指 導実施中 の対象物 数 I(I/H)	改修期限 を定めて いる対象 物数 J(J/I)	警告 対象物数 K(K/A)	命令 対象物数 L(L/A)	告発 対象物数 M(M/A)	新規 ※8	是正 ※9	継続 ※10	前回 調査 ※11	是正 ※12	継続 ※13
				1年未満	1年以上 3年未満	3年以上 5年未満	5年以上 10年未満	10年以上	不明 ※6												
				A(P+S)	B(B/A)	C(C/A)	D(D/A)	E(E/A)	F(F/A)												
8	岐阜県	土岐市消防本部	216 (100.0%)	5 (2.3%)	5 (2.3%)	14 (6.5%)	34 (15.7%)	158 (73.1%)	0 (0.0%)	216 (100.0%)	216 (100.0%)	0 (0.0%)	0 (0.0%)	0 (0.0%)	5 (100.0%)	0 (0.0%)	5 (100.0%)	228 (100.0%)	17 (7.5%)	211 (92.5%)	
9	岐阜県	各務原市消防本部	38 (100.0%)	1 (2.6%)	6 (15.8%)	12 (31.6%)	19 (50.0%)	0 (0.0%)	38 (100.0%)	38 (100.0%)	36 (94.7%)	36 (100.0%)	2 (5.3%)	0 (0.0%)	2 (100.0%)	1 (50.0%)	1 (50.0%)	45 (100.0%)	8 (17.8%)	37 (82.2%)	
10	岐阜県	飛騨市消防本部	0 -	0 -	0 -	0 -	0 -	0 -	0 -	0 -	0 -	0 -	0 -	0 -	2 (100.0%)	2 (100.0%)	0 (0.0%)	0 -	0 -	0 -	
11	岐阜県	郡上市消防本部	2 (100.0%)	2 (100.0%)	0 (0.0%)	0 (0.0%)	0 (0.0%)	0 (0.0%)	0 (0.0%)	2 (100.0%)	2 (100.0%)	2 (100.0%)	0 (0.0%)	0 (0.0%)	2 (100.0%)	0 (0.0%)	2 (100.0%)	0 -	0 -	0 -	
12	岐阜県	下呂市消防本部	0 -	0 -	0 -	0 -	0 -	0 -	0 -	0 -	0 -	0 -	0 -	0 -	0 -	0 -	0 -	0 -	0 -	0 -	
13	岐阜県	海津市消防本部	21 (100.0%)	1 (4.8%)	4 (19.0%)	3 (14.3%)	5 (23.8%)	8 (38.1%)	0 (0.0%)	21 (100.0%)	21 (100.0%)	21 (100.0%)	0 (0.0%)	0 (0.0%)	3 (100.0%)	2 (66.7%)	1 (33.3%)	24 (100.0%)	4 (16.7%)	20 (83.3%)	
14	岐阜県	養老町消防本部	4 (100.0%)	0 (0.0%)	4 (100.0%)	0 (0.0%)	0 (0.0%)	0 (0.0%)	0 (0.0%)	4 (100.0%)	4 (100.0%)	4 (100.0%)	0 (0.0%)	0 (0.0%)	0 -	0 -	0 -	10 (100.0%)	6 (60.0%)	4 (40.0%)	
15	岐阜県	不破消防組合消防本部	10 (100.0%)	2 (20.0%)	2 (20.0%)	1 (10.0%)	1 (10.0%)	4 (40.0%)	0 (0.0%)	10 (100.0%)	10 (100.0%)	10 (100.0%)	0 (0.0%)	0 (0.0%)	2 (100.0%)	0 (0.0%)	2 (100.0%)	10 (100.0%)	2 (20.0%)	8 (80.0%)	
16	岐阜県	揖斐郡消防組合消防本部	3 (100.0%)	1 (33.3%)	0 (0.0%)	0 (0.0%)	2 (66.7%)	0 (0.0%)	0 (0.0%)	3 (100.0%)	3 (100.0%)	3 (100.0%)	0 (0.0%)	0 (0.0%)	1 (100.0%)	0 (0.0%)	1 (100.0%)	3 (100.0%)	1 (33.3%)	2 (66.7%)	
17	岐阜県	可茂消防事務組合	4 (100.0%)	3 (75.0%)	1 (25.0%)	0 (0.0%)	0 (0.0%)	0 (0.0%)	0 (0.0%)	4 (100.0%)	3 (75.0%)	3 (100.0%)	0 (0.0%)	1 (25.0%)	4 (100.0%)	1 (25.0%)	3 (75.0%)	5 (100.0%)	4 (80.0%)	1 (20.0%)	
18	岐阜県	大垣消防組合消防本部	92 (100.0%)	11 (9.0%)	2 (2.2%)	23 (25.8%)	6 (6.7%)	50 (56.2%)	0 (0.0%)	92 (100.0%)	42 (43.8%)	42 (100.0%)	20 (22.5%)	30 (33.7%)	0 (0.0%)	11 (100.0%)	0 (0.0%)	100 (100.0%)	19 (18.2%)	81 (81.8%)	
19	岐阜県	中濃消防組合消防本部	13 (100.0%)	5 (38.5%)	6 (46.2%)	0 (0.0%)	2 (15.4%)	0 (0.0%)	0 (0.0%)	13 (100.0%)	12 (92.3%)	12 (100.0%)	1 (7.7%)	0 (0.0%)	8 (100.0%)	3 (37.5%)	5 (62.5%)	30 (100.0%)	22 (73.3%)	8 (26.7%)	
20	岐阜県	羽島郡広域連合消防本部	1 (100.0%)	1 (100.0%)	0 (0.0%)	0 (0.0%)	0 (0.0%)	0 (0.0%)	0 (0.0%)	1 (100.0%)	1 (100.0%)	1 (100.0%)	0 (0.0%)	0 (0.0%)	1 (100.0%)	0 (0.0%)	1 (100.0%)	3 (100.0%)	3 (100.0%)	0 (0.0%)	
0	静岡県		341 (100.0%)	109 (32.0%)	56 (16.4%)	30 (8.8%)	41 (12.0%)	105 (30.8%)	0 (0.0%)	341 (100.0%)	337 (98.8%)	337 (100.0%)	3 (0.9%)	1 (0.3%)	0 (0.0%)	173 (100.0%)	64 (37.0%)	109 (63.0%)	336 (100.0%)	104 (31.0%)	232 (69.0%)
1	静岡県	静岡市消防局	47 (100.0%)	36 (76.6%)	5 (10.6%)	3 (6.4%)	1 (2.1%)	2 (4.3%)	0 (0.0%)	47 (100.0%)	47 (100.0%)	47 (100.0%)	0 (0.0%)	0 (0.0%)	52 (100.0%)	16 (30.8%)	36 (69.2%)	44 (100.0%)	33 (75.0%)	11 (25.0%)	
2	静岡県	浜松市消防局	12 (100.0%)	11 (91.7%)	1 (8.3%)	0 (0.0%)	0 (0.0%)	0 (0.0%)	0 (0.0%)	12 (100.0%)	12 (100.0%)	12 (100.0%)	0 (0.0%)	0 (0.0%)	30 (100.0%)	19 (63.3%)	11 (36.7%)	13 (100.0%)	12 (92.3%)	1 (7.7%)	
3	静岡県	熱海市消防本部	0 -	0 -	0 -	0 -	0 -	0 -	0 -	0 -	0 -	0 -	0 -	0 -	0 -	0 -	0 -	0 -	0 -	0 -	
4	静岡県	富士宮市消防本部	10 (100.0%)	9 (90.0%)	1 (10.0%)	0 (0.0%)	0 (0.0%)	0 (0.0%)	0 (0.0%)	10 (100.0%)	9 (90.0%)	9 (100.0%)	1 (10.0%)	0 (0.0%)	19 (100.0%)	10 (52.6%)	9 (47.4%)	11 (100.0%)	10 (90.9%)	1 (9.1%)	
5	静岡県	富士市消防本部	71 (100.0%)	8 (11.3%)	2 (2.8%)	4 (5.6%)	18 (25.4%)	39 (54.9%)	0 (0.0%)	71 (100.0%)	71 (100.0%)	71 (100.0%)	0 (0.0%)	0 (0.0%)	10 (100.0%)	2 (20.0%)	8 (80.0%)	66 (100.0%)	3 (4.5%)	63 (95.5%)	
6	静岡県	磐田市消防本部	16 (100.0%)	2 (12.5%)	4 (25.0%)	1 (6.3%)	4 (25.0%)	5 (31.3%)	0 (0.0%)	16 (100.0%)	16 (100.0%)	16 (100.0%)	0 (0.0%)	0 (0.0%)	2 (100.0%)	0 (0.0%)	2 (100.0%)	17 (100.0%)	3 (17.6%)	14 (82.4%)	
7	静岡県	掛川市消防本部	2 (100.0%)	0 (0.0%)	1 (50.0%)	1 (50.0%)	0 (0.0%)	0 (0.0%)	0 (0.0%)	2 (100.0%)	2 (100.0%)	2 (100.0%)	0 (0.0%)	0 (0.0%)	0 -	0 -	0 -	5 (100.0%)	3 (60.0%)	2 (40.0%)	
8	静岡県	湖西市消防本部	46 (100.0%)	0 (0.0%)	3 (6.5%)	2 (4.3%)	9 (19.6%)	32 (69.6%)	0 (0.0%)	46 (100.0%)	46 (100.0%)	46 (100.0%)	0 (0.0%)	0 (0.0%)	0 -	0 -	0 -	52 (100.0%)	6 (11.5%)	46 (88.5%)	
9	静岡県	御前崎市消防本部	13 (100.0%)	13 (100.0%)	0 (0.0%)	0 (0.0%)	0 (0.0%)	0 (0.0%)	0 (0.0%)	13 (100.0%)	12 (92.3%)	12 (100.0%)	1 (7.7%)	0 (0.0%)	13 (100.0%)	0 (0.0%)	13 (100.0%)	1 (100.0%)	1 (100.0%)	0 (0.0%)	
10	静岡県	菊川市消防本部	2 (100.0%)	1 (50.0%)	0 (0.0%)	0 (0.0%)	0 (0.0%)	1 (50.0%)	0 (0.0%)	2 (100.0%)	2 (100.0%)	2 (100.0%)	0 (0.0%)	0 (0.0%)	3 (100.0%)	2 (66.7%)	1 (33.3%)	4 (100.0%)	3 (75.0%)	1 (25.0%)	
11	静岡県	御殿場市・小山町広域行政組合消防本部	7 (100.0%)	6 (85.7%)	0 (0.0%)	1 (14.3%)	0 (0.0%)	0 (0.0%)	0 (0.0%)	7 (100.0%)	6 (85.7%)	6 (100.0%)	0 (0.0%)	1 (14.3%)	6 (100.0%)	0 (0.0%)	6 (100.0%)	1 (100.0%)	0 (0.0%)	1 (100.0%)	
12	静岡県	袋井市森町広域行政組合 袋井消防本部	22 (100.0%)	10 (45.5%)	7 (31.8%)	1 (4.5%)	1 (4.5%)	3 (13.6%)	0 (0.0%)	22 (100.0%)	22 (100.0%)	22 (100.0%)	0 (0.0%)	0 (0.0%)	20 (100.0%)	10 (50.0%)	10 (50.0%)	27 (100.0%)	15 (55.6%)	12 (44.4%)	
13	静岡県	駿東伊豆消防本部	38 (100.0%)	1 (2.6%)	11 (28.9%)	5 (13.2%)	1 (2.6%)	20 (52.6%)	0 (0.0%)	38 (100.0%)	38 (100.0%)	38 (100.0%)	0 (0.0%)	0 (0.0%)	1 (100.0%)	0 (0.0%)	1 (100.0%)	39 (100.0%)	2 (5.1%)	37 (94.9%)	
14	静岡県	志太広域事務組合 志太消防本部	36 (100.0%)	12 (33.3%)	16 (44.4%)	0 (0.0%)	6 (16.7%)	2 (5.6%)	0 (0.0%)	36 (100.0%)	35 (97.2%)	35 (100.0%)	1 (2.8%)	0 (0.0%)	17 (100.0%)	5 (29.4%)	12 (70.6%)	35 (100.0%)	11 (31.4%)	24 (68.6%)	
15	静岡県	下田地区消防組合下田消防本部	2 (100.0%)	0 (0.0%)	1 (50.0%)	1 (50.0%)	0 (0.0%)	0 (0.0%)	0 (0.0%)	2 (100.0%)	2 (100.0%)	2 (100.0%)	0 (0.0%)	0 (0.0%)	0 -	0 -	0 -	2 (100.0%)	0 (0.0%)	2 (100.0%)	
16	静岡県	富士山南東消防本部	17 (100.0%)	0 (0.0%)	4 (23.5%)	11 (64.7%)	1 (5.9%)	1 (5.9%)	0 (0.0%)	17 (100.0%)	17 (100.0%)	17 (100.0%)	0 (0.0%)	0 (0.0%)	0 -	0 -	0 -	19 (100.0%)	2 (10.5%)	17 (89.5%)	

別紙3-3 【消防本部別】重大違反対象物※1の措置状況等※2(特定防火対象物※3以外の防火対象物/防火対象物別)

No.	都道府県名	消防本部名	重大違反 対象物数 ※4	違反覚知からの経過年数 ※5						是正指 導・是正 措置中の 対象物数 H(H/A)	警告前段 の行政指 導実施中 の対象物 数 I(I/H)	改修期限 を定めて いる対象 物数 J(J/I)	警告 対象物数 K(K/A)	命令 対象物数 L(L/A)	告発 対象物数 M(M/A)	新規 ※8	是正 ※9	継続 ※10	前回 調査 ※11	是正 ※12	継続 ※13
				1年未満	1年以上 3年未満	3年以上 5年未満	5年以上 10年未満	10年以上	不明 ※6												
				A(P+S)	B(B/A)	C(C/A)	D(D/A)	E(E/A)	F(F/A)												
0	愛知県		1,236 (100.0%)	214 (17.3%)	203 (16.4%)	162 (13.1%)	259 (21.0%)	398 (32.2%)	0 (0.0%)	1,236 (100.0%)	1,207 (97.7%)	1,161 (96.2%)	25 (2.0%)	4 (0.3%)	0 (0.0%)	320 (100.0%)	106 (33.1%)	214 (66.9%)	1,279 (100.0%)	257 (20.1%)	1,022 (79.9%)
1	愛知県	名古屋市消防局	36 (100.0%)	22 (61.1%)	9 (25.0%)	0 (0.0%)	0 (0.0%)	5 (13.9%)	0 (0.0%)	36 (100.0%)	26 (72.2%)	26 (100.0%)	9 (25.0%)	1 (2.8%)	0 (0.0%)	28 (100.0%)	6 (21.4%)	22 (78.6%)	39 (100.0%)	25 (64.1%)	14 (35.9%)
2	愛知県	豊橋市消防本部	52 (100.0%)	1 (1.9%)	4 (7.7%)	4 (7.7%)	15 (28.8%)	28 (53.8%)	0 (0.0%)	52 (100.0%)	52 (100.0%)	6 (11.5%)	0 (0.0%)	0 (0.0%)	0 (0.0%)	1 (100.0%)	0 (0.0%)	1 (100.0%)	61 (100.0%)	10 (16.4%)	51 (83.6%)
3	愛知県	岡崎市消防本部	87 (100.0%)	60 (69.0%)	4 (4.6%)	14 (16.1%)	7 (8.0%)	2 (2.3%)	0 (0.0%)	87 (100.0%)	72 (82.8%)	72 (100.0%)	12 (13.8%)	3 (3.4%)	0 (0.0%)	60 (100.0%)	0 (0.0%)	60 (100.0%)	59 (100.0%)	32 (54.2%)	27 (45.8%)
4	愛知県	一宮市消防本部	57 (100.0%)	1 (1.8%)	6 (10.5%)	3 (5.3%)	6 (10.5%)	41 (71.9%)	0 (0.0%)	57 (100.0%)	56 (98.2%)	56 (100.0%)	1 (1.8%)	0 (0.0%)	0 (0.0%)	1 (100.0%)	0 (0.0%)	1 (100.0%)	72 (100.0%)	16 (22.2%)	56 (77.8%)
5	愛知県	瀬戸市消防本部	53 (100.0%)	3 (5.7%)	7 (13.2%)	36 (67.9%)	6 (11.3%)	1 (1.9%)	0 (0.0%)	53 (100.0%)	53 (100.0%)	53 (100.0%)	0 (0.0%)	0 (0.0%)	0 (0.0%)	3 (100.0%)	0 (0.0%)	3 (100.0%)	52 (100.0%)	2 (3.8%)	50 (96.2%)
6	愛知県	春日井市消防本部	17 (100.0%)	17 (100.0%)	0 (0.0%)	0 (0.0%)	0 (0.0%)	0 (0.0%)	0 (0.0%)	17 (100.0%)	17 (100.0%)	17 (100.0%)	0 (0.0%)	0 (0.0%)	0 (0.0%)	27 (100.0%)	10 (37.0%)	17 (63.0%)	7 (100.0%)	7 (100.0%)	0 (0.0%)
7	愛知県	豊川市消防本部	104 (100.0%)	5 (4.8%)	4 (3.8%)	1 (1.0%)	9 (8.7%)	85 (81.7%)	0 (0.0%)	104 (100.0%)	104 (100.0%)	104 (100.0%)	0 (0.0%)	0 (0.0%)	0 (0.0%)	5 (100.0%)	0 (0.0%)	5 (100.0%)	102 (100.0%)	3 (2.9%)	99 (97.1%)
8	愛知県	津島市消防本部	0 (100.0%)	0 (0.0%)	0 (0.0%)	0 (0.0%)	0 (0.0%)	0 (0.0%)	0 (0.0%)	0 (0.0%)	0 (0.0%)	0 (0.0%)	0 (0.0%)	0 (0.0%)	0 (0.0%)	0 (0.0%)	0 (0.0%)	0 (0.0%)	1 (100.0%)	1 (100.0%)	0 (0.0%)
9	愛知県	豊田市消防本部	108 (100.0%)	28 (25.9%)	17 (15.7%)	12 (11.1%)	34 (31.5%)	17 (15.7%)	0 (0.0%)	108 (100.0%)	108 (100.0%)	108 (100.0%)	0 (0.0%)	0 (0.0%)	0 (0.0%)	47 (100.0%)	19 (40.4%)	28 (59.6%)	145 (100.0%)	65 (44.8%)	80 (55.2%)
10	愛知県	西尾市消防本部	171 (100.0%)	19 (11.1%)	76 (44.4%)	18 (10.5%)	9 (5.3%)	49 (28.7%)	0 (0.0%)	171 (100.0%)	171 (100.0%)	171 (100.0%)	0 (0.0%)	0 (0.0%)	0 (0.0%)	26 (100.0%)	7 (26.9%)	19 (73.1%)	170 (100.0%)	18 (10.6%)	152 (89.4%)
11	愛知県	蒲郡市消防本部	63 (100.0%)	0 (0.0%)	11 (17.5%)	31 (49.2%)	21 (33.3%)	0 (0.0%)	0 (0.0%)	63 (100.0%)	63 (100.0%)	63 (100.0%)	0 (0.0%)	0 (0.0%)	0 (0.0%)	1 (100.0%)	1 (100.0%)	0 (0.0%)	64 (100.0%)	1 (1.6%)	63 (98.4%)
12	愛知県	犬山市消防本部	1 (100.0%)	1 (100.0%)	0 (0.0%)	0 (0.0%)	0 (0.0%)	0 (0.0%)	0 (0.0%)	1 (100.0%)	1 (100.0%)	1 (100.0%)	0 (0.0%)	0 (0.0%)	0 (0.0%)	3 (100.0%)	2 (66.7%)	1 (33.3%)	4 (100.0%)	4 (100.0%)	0 (0.0%)
13	愛知県	常滑市消防本部	7 (100.0%)	0 (0.0%)	3 (42.9%)	0 (0.0%)	0 (0.0%)	4 (57.1%)	0 (0.0%)	7 (100.0%)	7 (100.0%)	7 (100.0%)	0 (0.0%)	0 (0.0%)	0 (0.0%)	0 (0.0%)	0 (0.0%)	0 (0.0%)	7 (100.0%)	0 (0.0%)	7 (100.0%)
14	愛知県	江南市消防本部	0 (100.0%)	0 (0.0%)	0 (0.0%)	0 (0.0%)	0 (0.0%)	0 (0.0%)	0 (0.0%)	0 (0.0%)	0 (0.0%)	0 (0.0%)	0 (0.0%)	0 (0.0%)	0 (0.0%)	0 (0.0%)	0 (0.0%)	0 (0.0%)	4 (100.0%)	4 (100.0%)	0 (0.0%)
15	愛知県	小牧市消防本部	26 (100.0%)	9 (34.6%)	5 (19.2%)	6 (23.1%)	5 (19.2%)	1 (3.8%)	0 (0.0%)	26 (100.0%)	26 (100.0%)	26 (100.0%)	0 (0.0%)	0 (0.0%)	0 (0.0%)	12 (100.0%)	3 (25.0%)	9 (75.0%)	35 (100.0%)	18 (51.4%)	17 (48.6%)
16	愛知県	稲沢市消防本部	30 (100.0%)	4 (13.3%)	13 (43.3%)	13 (43.3%)	0 (0.0%)	0 (0.0%)	0 (0.0%)	30 (100.0%)	30 (100.0%)	30 (100.0%)	0 (0.0%)	0 (0.0%)	0 (0.0%)	4 (100.0%)	0 (0.0%)	4 (100.0%)	26 (100.0%)	0 (0.0%)	26 (100.0%)
17	愛知県	新城市消防本部	1 (100.0%)	1 (100.0%)	0 (0.0%)	0 (0.0%)	0 (0.0%)	0 (0.0%)	0 (0.0%)	1 (100.0%)	0 (0.0%)	0 (0.0%)	1 (100.0%)	0 (0.0%)	0 (0.0%)	1 (100.0%)	0 (0.0%)	1 (100.0%)	0 (0.0%)	0 (0.0%)	0 (0.0%)
18	愛知県	東海市消防本部	8 (100.0%)	5 (62.5%)	2 (25.0%)	1 (12.5%)	0 (0.0%)	0 (0.0%)	0 (0.0%)	8 (100.0%)	7 (87.5%)	7 (100.0%)	1 (12.5%)	0 (0.0%)	0 (0.0%)	16 (100.0%)	11 (68.8%)	5 (31.3%)	7 (100.0%)	4 (57.1%)	3 (42.9%)
19	愛知県	大府市消防本部	7 (100.0%)	6 (85.7%)	0 (0.0%)	1 (14.3%)	0 (0.0%)	0 (0.0%)	0 (0.0%)	7 (100.0%)	7 (100.0%)	7 (100.0%)	0 (0.0%)	0 (0.0%)	0 (0.0%)	6 (100.0%)	0 (0.0%)	6 (100.0%)	3 (100.0%)	2 (66.7%)	1 (33.3%)
20	愛知県	知多市消防本部	5 (100.0%)	0 (0.0%)	0 (0.0%)	0 (0.0%)	0 (0.0%)	5 (100.0%)	0 (0.0%)	5 (100.0%)	5 (100.0%)	5 (100.0%)	0 (0.0%)	0 (0.0%)	0 (0.0%)	0 (0.0%)	0 (0.0%)	0 (0.0%)	8 (100.0%)	3 (37.5%)	5 (62.5%)
21	愛知県	尾張旭市消防本部	0 (100.0%)	0 (0.0%)	0 (0.0%)	0 (0.0%)	0 (0.0%)	0 (0.0%)	0 (0.0%)	0 (0.0%)	0 (0.0%)	0 (0.0%)	0 (0.0%)	0 (0.0%)	0 (0.0%)	0 (0.0%)	0 (0.0%)	0 (0.0%)	0 (0.0%)	0 (0.0%)	0 (0.0%)
22	愛知県	岩倉市消防本部	0 (100.0%)	0 (0.0%)	0 (0.0%)	0 (0.0%)	0 (0.0%)	0 (0.0%)	0 (0.0%)	0 (0.0%)	0 (0.0%)	0 (0.0%)	0 (0.0%)	0 (0.0%)	0 (0.0%)	30 (100.0%)	30 (100.0%)	0 (0.0%)	0 (0.0%)	0 (0.0%)	0 (0.0%)
23	愛知県	田原市消防本部	14 (100.0%)	1 (7.1%)	13 (92.9%)	0 (0.0%)	0 (0.0%)	0 (0.0%)	0 (0.0%)	14 (100.0%)	14 (100.0%)	14 (100.0%)	0 (0.0%)	0 (0.0%)	0 (0.0%)	1 (100.0%)	0 (0.0%)	1 (100.0%)	15 (100.0%)	2 (13.3%)	13 (86.7%)
24	愛知県	愛西市消防本部	14 (100.0%)	2 (14.3%)	2 (14.3%)	2 (14.3%)	6 (42.9%)	2 (14.3%)	0 (0.0%)	14 (100.0%)	14 (100.0%)	14 (100.0%)	0 (0.0%)	0 (0.0%)	0 (0.0%)	2 (100.0%)	0 (0.0%)	2 (100.0%)	16 (100.0%)	4 (25.0%)	12 (75.0%)
25	愛知県	蟹江町消防本部	10 (100.0%)	1 (10.0%)	0 (0.0%)	2 (20.0%)	2 (20.0%)	5 (50.0%)	0 (0.0%)	10 (100.0%)	10 (100.0%)	10 (100.0%)	0 (0.0%)	0 (0.0%)	0 (0.0%)	1 (100.0%)	0 (0.0%)	1 (100.0%)	10 (100.0%)	1 (10.0%)	9 (90.0%)
26	愛知県	幸田町消防本部	5 (100.0%)	2 (40.0%)	2 (40.0%)	1 (20.0%)	0 (0.0%)	0 (0.0%)	0 (0.0%)	5 (100.0%)	4 (80.0%)	4 (100.0%)	1 (20.0%)	0 (0.0%)	0 (0.0%)	2 (100.0%)	0 (0.0%)	2 (100.0%)	3 (100.0%)	0 (0.0%)	3 (100.0%)
27	愛知県	知多中部広域事務組合消防本部	17 (100.0%)	5 (29.4%)	3 (17.6%)	3 (17.6%)	2 (11.8%)	4 (23.5%)	0 (0.0%)	17 (100.0%)	17 (100.0%)	17 (100.0%)	0 (0.0%)	0 (0.0%)	0 (0.0%)	5 (100.0%)	0 (0.0%)	5 (100.0%)	15 (100.0%)	3 (20.0%)	12 (80.0%)
28	愛知県	尾三消防組合消防本部	23 (100.0%)	11 (47.8%)	5 (21.7%)	3 (13.0%)	3 (13.0%)	1 (4.3%)	0 (0.0%)	23 (100.0%)	23 (100.0%)	23 (100.0%)	0 (0.0%)	0 (0.0%)	0 (0.0%)	22 (100.0%)	11 (50.0%)	11 (50.0%)	15 (100.0%)	3 (20.0%)	12 (80.0%)
29	愛知県	海部東部消防組合消防本部	40 (100.0%)	0 (0.0%)	0 (0.0%)	3 (7.5%)	2 (5.0%)	35 (87.5%)	0 (0.0%)	40 (100.0%)	40 (100.0%)	40 (100.0%)	0 (0.0%)	0 (0.0%)	0 (0.0%)	0 (0.0%)	0 (0.0%)	0 (0.0%)	40 (100.0%)	0 (0.0%)	40 (100.0%)

別紙3-3 【消防本部別】重大違反対象物^{※1}の措置状況等^{※2}(特定防火対象物^{※3}以外の防火対象物/防火対象物別)

No.	都道府県名	消防本部名	重大違反対象物数 ※4	違反覚知からの経過年数 ※5						是正指導・是正措置中の対象物数 H(H/A)	警告前段の行政指導実施中の対象物数 I(I/H)	改修期限を定めている対象物数 J(J/I)	警告対象物数 K(K/A)	命令対象物数 L(L/A)	告発対象物数 M(M/A)	新規 ※8 N(O+P)	是正 ※9 O(O/N)	継続 ※10 P(P/N)	前回調査 ※11 Q(R+S)	是正 ※12 R(R/Q)	継続 ※13 S(S/Q)
				1年未満	1年以上 3年未満	3年以上 5年未満	5年以上 10年未満	10年以上	不明 ※6												
				A(P+S)	B(B/A)	C(C/A)	D(D/A)	E(E/A)	F(F/A)												
30	愛知県	海部南部消防組合消防本部	52 (100.0%)	0 (0.0%)	0 (0.0%)	1 (1.9%)	1 (1.9%)	50 (96.2%)	0 (0.0%)	52 (100.0%)	52 (100.0%)	52 (100.0%)	0 (0.0%)	0 (0.0%)	0 (0.0%)	0 (0.0%)	0 (0.0%)	53 (100.0%)	1 (1.9%)	52 (98.1%)	
31	愛知県	丹羽広域事務組合消防本部	1 (100.0%)	0 (0.0%)	0 (0.0%)	1 (100.0%)	0 (0.0%)	0 (0.0%)	0 (0.0%)	1 (100.0%)	1 (100.0%)	1 (100.0%)	0 (0.0%)	0 (0.0%)	0 (0.0%)	0 (0.0%)	0 (0.0%)	2 (100.0%)	1 (50.0%)	1 (50.0%)	
32	愛知県	知多南部消防組合消防本部	10 (100.0%)	0 (0.0%)	0 (0.0%)	0 (0.0%)	0 (0.0%)	10 (100.0%)	0 (0.0%)	10 (100.0%)	10 (100.0%)	10 (100.0%)	0 (0.0%)	0 (0.0%)	0 (0.0%)	0 (0.0%)	0 (0.0%)	10 (100.0%)	0 (0.0%)	10 (100.0%)	
33	愛知県	西春日井広域事務組合消防本部	28 (100.0%)	0 (0.0%)	1 (3.6%)	1 (3.6%)	0 (0.0%)	26 (92.9%)	0 (0.0%)	28 (100.0%)	28 (100.0%)	28 (100.0%)	0 (0.0%)	0 (0.0%)	0 (0.0%)	1 (100.0%)	1 (100.0%)	0 (0.0%)	31 (100.0%)	3 (9.7%)	28 (90.3%)
34	愛知県	衣浦東部広域連合消防局	189 (100.0%)	10 (5.3%)	16 (8.5%)	5 (2.6%)	131 (69.3%)	27 (14.3%)	0 (0.0%)	189 (100.0%)	189 (100.0%)	189 (100.0%)	0 (0.0%)	0 (0.0%)	0 (0.0%)	15 (100.0%)	5 (33.3%)	10 (66.7%)	203 (100.0%)	24 (11.8%)	179 (88.2%)
0	三重県		547 (100.0%)	52 (9.5%)	108 (19.7%)	76 (13.9%)	91 (16.6%)	220 (40.2%)	0 (0.0%)	547 (100.0%)	533 (97.4%)	531 (99.6%)	14 (2.6%)	0 (0.0%)	0 (0.0%)	70 (100.0%)	18 (25.7%)	52 (74.3%)	536 (100.0%)	41 (7.6%)	495 (92.4%)
1	三重県	桑名市消防本部	45 (100.0%)	3 (6.7%)	18 (40.0%)	8 (17.8%)	5 (11.1%)	11 (24.4%)	0 (0.0%)	45 (100.0%)	34 (75.6%)	32 (94.1%)	11 (24.4%)	0 (0.0%)	0 (0.0%)	8 (100.0%)	5 (62.5%)	3 (37.5%)	51 (100.0%)	9 (17.6%)	42 (82.4%)
2	三重県	四日市市消防本部	152 (100.0%)	13 (8.6%)	19 (12.5%)	24 (15.8%)	50 (32.9%)	46 (30.3%)	0 (0.0%)	152 (100.0%)	150 (98.7%)	150 (100.0%)	2 (1.3%)	0 (0.0%)	0 (0.0%)	13 (100.0%)	0 (0.0%)	13 (100.0%)	144 (100.0%)	5 (3.5%)	139 (96.5%)
3	三重県	菟野町消防本部	0 (0.0%)	0 (0.0%)	0 (0.0%)	0 (0.0%)	0 (0.0%)	0 (0.0%)	0 (0.0%)	0 (0.0%)	0 (0.0%)	0 (0.0%)	0 (0.0%)	0 (0.0%)	0 (0.0%)	0 (0.0%)	0 (0.0%)	0 (0.0%)	0 (0.0%)	0 (0.0%)	0 (0.0%)
4	三重県	鈴鹿市消防本部	4 (100.0%)	1 (25.0%)	0 (0.0%)	0 (0.0%)	2 (50.0%)	1 (25.0%)	0 (0.0%)	4 (100.0%)	4 (100.0%)	4 (100.0%)	0 (0.0%)	0 (0.0%)	0 (0.0%)	1 (100.0%)	0 (0.0%)	1 (100.0%)	3 (100.0%)	0 (0.0%)	3 (100.0%)
5	三重県	亀山市消防本部	5 (100.0%)	2 (40.0%)	2 (40.0%)	1 (20.0%)	0 (0.0%)	0 (0.0%)	0 (0.0%)	5 (100.0%)	5 (100.0%)	5 (100.0%)	0 (0.0%)	0 (0.0%)	0 (0.0%)	2 (100.0%)	0 (0.0%)	2 (100.0%)	3 (100.0%)	0 (0.0%)	3 (100.0%)
6	三重県	津市消防本部	67 (100.0%)	8 (11.9%)	22 (32.8%)	0 (0.0%)	3 (4.5%)	34 (50.7%)	0 (0.0%)	67 (100.0%)	67 (100.0%)	67 (100.0%)	0 (0.0%)	0 (0.0%)	0 (0.0%)	14 (100.0%)	6 (42.9%)	8 (57.1%)	66 (100.0%)	7 (10.6%)	59 (89.4%)
7	三重県	松阪地区広域消防組合	64 (100.0%)	10 (15.6%)	1 (1.6%)	6 (9.4%)	5 (7.8%)	42 (65.6%)	0 (0.0%)	64 (100.0%)	63 (98.4%)	63 (100.0%)	1 (1.6%)	0 (0.0%)	0 (0.0%)	15 (100.0%)	5 (33.3%)	10 (66.7%)	62 (100.0%)	8 (12.9%)	54 (87.1%)
8	三重県	伊勢市消防本部	85 (100.0%)	1 (1.2%)	9 (10.6%)	5 (5.9%)	18 (21.2%)	52 (61.2%)	0 (0.0%)	85 (100.0%)	85 (100.0%)	85 (100.0%)	0 (0.0%)	0 (0.0%)	0 (0.0%)	2 (100.0%)	1 (50.0%)	1 (50.0%)	90 (100.0%)	6 (6.7%)	84 (93.3%)
9	三重県	鳥羽市消防本部	8 (100.0%)	0 (0.0%)	0 (0.0%)	1 (12.5%)	0 (0.0%)	7 (87.5%)	0 (0.0%)	8 (100.0%)	8 (100.0%)	8 (100.0%)	0 (0.0%)	0 (0.0%)	0 (0.0%)	0 (0.0%)	0 (0.0%)	0 (0.0%)	8 (100.0%)	0 (0.0%)	8 (100.0%)
10	三重県	志摩市消防本部	13 (100.0%)	0 (0.0%)	0 (0.0%)	0 (0.0%)	0 (0.0%)	13 (100.0%)	0 (0.0%)	13 (100.0%)	13 (100.0%)	13 (100.0%)	0 (0.0%)	0 (0.0%)	0 (0.0%)	0 (0.0%)	0 (0.0%)	0 (0.0%)	14 (100.0%)	1 (7.1%)	13 (92.9%)
11	三重県	紀勢地区広域消防組合消防本部	18 (100.0%)	2 (11.1%)	1 (5.6%)	2 (11.1%)	2 (11.1%)	11 (61.1%)	0 (0.0%)	18 (100.0%)	18 (100.0%)	18 (100.0%)	0 (0.0%)	0 (0.0%)	0 (0.0%)	2 (100.0%)	0 (0.0%)	2 (100.0%)	17 (100.0%)	1 (5.9%)	16 (94.1%)
12	三重県	三重紀北消防組合消防本部	0 (0.0%)	0 (0.0%)	0 (0.0%)	0 (0.0%)	0 (0.0%)	0 (0.0%)	0 (0.0%)	0 (0.0%)	0 (0.0%)	0 (0.0%)	0 (0.0%)	0 (0.0%)	0 (0.0%)	0 (0.0%)	0 (0.0%)	0 (0.0%)	0 (0.0%)	0 (0.0%)	0 (0.0%)
13	三重県	熊野市消防本部	2 (100.0%)	0 (0.0%)	0 (0.0%)	0 (0.0%)	0 (0.0%)	2 (100.0%)	0 (0.0%)	2 (100.0%)	2 (100.0%)	2 (100.0%)	0 (0.0%)	0 (0.0%)	0 (0.0%)	0 (0.0%)	0 (0.0%)	0 (0.0%)	2 (100.0%)	0 (0.0%)	2 (100.0%)
14	三重県	伊賀市消防本部	75 (100.0%)	9 (12.0%)	32 (42.7%)	29 (38.7%)	4 (5.3%)	1 (1.3%)	0 (0.0%)	75 (100.0%)	75 (100.0%)	75 (100.0%)	0 (0.0%)	0 (0.0%)	0 (0.0%)	10 (100.0%)	1 (10.0%)	9 (90.0%)	69 (100.0%)	3 (4.3%)	66 (95.7%)
15	三重県	名張市消防本部	9 (100.0%)	3 (33.3%)	4 (44.4%)	0 (0.0%)	2 (22.2%)	0 (0.0%)	0 (0.0%)	9 (100.0%)	9 (100.0%)	9 (100.0%)	0 (0.0%)	0 (0.0%)	0 (0.0%)	3 (100.0%)	0 (0.0%)	3 (100.0%)	7 (100.0%)	1 (14.3%)	6 (85.7%)
0	滋賀県		282 (100.0%)	37 (13.1%)	38 (13.5%)	30 (10.6%)	36 (12.8%)	141 (50.0%)	0 (0.0%)	282 (100.0%)	239 (84.8%)	239 (100.0%)	35 (12.4%)	8 (2.8%)	0 (0.0%)	48 (100.0%)	11 (22.9%)	37 (77.1%)	338 (100.0%)	93 (27.5%)	245 (72.5%)
1	滋賀県	大津市消防局	2 (100.0%)	2 (100.0%)	0 (0.0%)	0 (0.0%)	0 (0.0%)	0 (0.0%)	0 (0.0%)	2 (100.0%)	1 (50.0%)	1 (100.0%)	1 (50.0%)	0 (0.0%)	0 (0.0%)	3 (100.0%)	1 (33.3%)	2 (66.7%)	1 (100.0%)	1 (100.0%)	0 (0.0%)
2	滋賀県	湖南広域消防局	57 (100.0%)	26 (45.6%)	12 (21.1%)	8 (14.0%)	8 (14.0%)	3 (5.3%)	0 (0.0%)	57 (100.0%)	34 (59.6%)	34 (100.0%)	21 (36.8%)	2 (3.5%)	0 (0.0%)	34 (100.0%)	8 (23.5%)	26 (76.5%)	57 (100.0%)	26 (45.6%)	31 (54.4%)
3	滋賀県	甲賀広域行政組合消防本部	69 (100.0%)	0 (0.0%)	3 (4.3%)	10 (14.5%)	8 (11.6%)	48 (69.6%)	0 (0.0%)	69 (100.0%)	69 (100.0%)	69 (100.0%)	0 (0.0%)	0 (0.0%)	0 (0.0%)	0 (0.0%)	0 (0.0%)	0 (0.0%)	75 (100.0%)	6 (8.0%)	69 (92.0%)
4	滋賀県	東近江行政組合消防本部	13 (100.0%)	5 (38.5%)	6 (46.2%)	2 (15.4%)	0 (0.0%)	0 (0.0%)	0 (0.0%)	13 (100.0%)	13 (100.0%)	13 (100.0%)	0 (0.0%)	0 (0.0%)	0 (0.0%)	6 (100.0%)	1 (16.7%)	5 (83.3%)	19 (100.0%)	11 (57.9%)	8 (42.1%)
5	滋賀県	彦根市消防本部	58 (100.0%)	0 (0.0%)	5 (8.6%)	5 (8.6%)	15 (25.9%)	33 (56.9%)	0 (0.0%)	58 (100.0%)	39 (67.2%)	39 (100.0%)	13 (22.4%)	6 (10.3%)	0 (0.0%)	0 (0.0%)	0 (0.0%)	95 (100.0%)	37 (38.9%)	58 (61.1%)	
6	滋賀県	湖北地域消防本部	34 (100.0%)	3 (8.8%)	5 (14.7%)	3 (8.8%)	0 (0.0%)	23 (67.6%)	0 (0.0%)	34 (100.0%)	34 (100.0%)	34 (100.0%)	0 (0.0%)	0 (0.0%)	0 (0.0%)	4 (100.0%)	1 (25.0%)	3 (75.0%)	31 (100.0%)	0 (0.0%)	31 (100.0%)
7	滋賀県	高島市消防本部	49 (100.0%)	1 (2.0%)	7 (14.3%)	2 (4.1%)	5 (10.2%)	34 (69.4%)	0 (0.0%)	49 (100.0%)	49 (100.0%)	49 (100.0%)	0 (0.0%)	0 (0.0%)	0 (0.0%)	1 (100.0%)	0 (0.0%)	1 (100.0%)	60 (100.0%)	12 (20.0%)	48 (80.0%)
0	京都府		226 (100.0%)	34 (15.0%)	32 (14.2%)	17 (7.5%)	35 (15.5%)	108 (47.8%)	0 (0.0%)	226 (100.0%)	168 (74.3%)	168 (100.0%)	58 (25.7%)	0 (0.0%)	0 (0.0%)	43 (100.0%)	9 (20.9%)	34 (79.1%)	287 (100.0%)	95 (33.1%)	192 (66.9%)

別紙3-3 【消防本部別】重大違反対象物^{※1}の措置状況等^{※2} (特定防火対象物^{※3}以外の防火対象物/防火対象物別)

No.	都道府県名	消防本部名	重大違反 対象物数 ※4	違反覚知からの経過年数 ※5						是正指 導・是正 措置中の 対象物数 H(H/A)	警告前段 の行政指 導実施中 の 対象物数 I(I/H)	改修期限 を定めて いる対象 物数 J(J/I)	警告 対象物数 K(K/A)	命令 対象物数 L(L/A)	告発 対象物数 M(M/A)	新規 ※8	是正 ※9	継続 ※10	前回 調査 ※11	是正 ※12	継続 ※13
				1年未満	1年以上 3年未満	3年以上 5年未満	5年以上 10年未満	10年以上	不明 ※6												
				A(P+S)	B(B/A)	C(C/A)	D(D/A)	E(E/A)	F(F/A)												
1	京都府	京都市消防局	88 (100.0%)	12 (13.6%)	13 (14.8%)	14 (15.9%)	10 (11.4%)	39 (44.3%)	0 (0.0%)	88 (100.0%)	40 (45.5%)	40 (100.0%)	48 (54.5%)	0 (0.0%)	0 (0.0%)	16 (100.0%)	4 (25.0%)	12 (75.0%)	148 (100.0%)	72 (48.6%)	76 (51.4%)
2	京都府	福知山市消防本部	23 (100.0%)	6 (26.1%)	1 (4.3%)	1 (4.3%)	7 (30.4%)	8 (34.8%)	0 (0.0%)	23 (100.0%)	20 (87.0%)	20 (100.0%)	3 (13.0%)	0 (0.0%)	0 (0.0%)	10 (100.0%)	4 (40.0%)	6 (60.0%)	19 (100.0%)	2 (10.5%)	17 (89.5%)
3	京都府	舞鶴市消防本部	3 (100.0%)	0 (0.0%)	0 (0.0%)	1 (33.3%)	1 (33.3%)	1 (33.3%)	0 (0.0%)	3 (100.0%)	3 (100.0%)	3 (100.0%)	0 (0.0%)	0 (0.0%)	0 (0.0%)	-	-	-	3 (100.0%)	0 (0.0%)	3 (100.0%)
4	京都府	綾部市消防本部	-	-	-	-	-	-	-	-	-	-	-	-	-	-	-	-	-	-	-
5	京都府	宇治市消防本部	6 (100.0%)	1 (16.7%)	0 (0.0%)	0 (0.0%)	1 (16.7%)	4 (66.7%)	0 (0.0%)	6 (100.0%)	6 (100.0%)	6 (100.0%)	0 (0.0%)	0 (0.0%)	0 (0.0%)	1 (100.0%)	0 (0.0%)	1 (100.0%)	6 (100.0%)	1 (16.7%)	5 (83.3%)
6	京都府	城陽市消防本部	8 (100.0%)	0 (0.0%)	0 (0.0%)	0 (0.0%)	2 (25.0%)	6 (75.0%)	0 (0.0%)	8 (100.0%)	8 (100.0%)	8 (100.0%)	0 (0.0%)	0 (0.0%)	0 (0.0%)	-	-	-	8 (100.0%)	0 (0.0%)	8 (100.0%)
7	京都府	八幡市消防本部	1 (100.0%)	1 (100.0%)	0 (0.0%)	0 (0.0%)	0 (0.0%)	0 (0.0%)	0 (0.0%)	1 (100.0%)	1 (100.0%)	1 (100.0%)	0 (0.0%)	0 (0.0%)	0 (0.0%)	1 (100.0%)	0 (0.0%)	1 (100.0%)	2 (100.0%)	2 (100.0%)	0 (0.0%)
8	京都府	京田辺市消防本部	4 (100.0%)	2 (50.0%)	2 (50.0%)	0 (0.0%)	0 (0.0%)	0 (0.0%)	0 (0.0%)	4 (100.0%)	4 (100.0%)	4 (100.0%)	0 (0.0%)	0 (0.0%)	0 (0.0%)	3 (100.0%)	1 (33.3%)	2 (66.7%)	4 (100.0%)	2 (50.0%)	2 (50.0%)
9	京都府	京丹後市消防本部	7 (100.0%)	0 (0.0%)	3 (42.9%)	0 (0.0%)	0 (0.0%)	4 (57.1%)	0 (0.0%)	7 (100.0%)	0 (0.0%)	0 (0.0%)	7 (100.0%)	0 (0.0%)	0 (0.0%)	-	-	-	8 (100.0%)	1 (12.5%)	7 (87.5%)
10	京都府	久御山町消防本部	18 (100.0%)	0 (0.0%)	2 (11.1%)	1 (5.6%)	6 (33.3%)	9 (50.0%)	0 (0.0%)	18 (100.0%)	18 (100.0%)	18 (100.0%)	0 (0.0%)	0 (0.0%)	0 (0.0%)	-	-	-	26 (100.0%)	8 (30.8%)	18 (69.2%)
11	京都府	精華町消防本部	-	-	-	-	-	-	-	-	-	-	-	-	-	-	-	-	-	-	-
12	京都府	相楽中部消防組合消防本部	21 (100.0%)	6 (28.6%)	4 (19.0%)	0 (0.0%)	2 (9.5%)	9 (42.9%)	0 (0.0%)	21 (100.0%)	21 (100.0%)	21 (100.0%)	0 (0.0%)	0 (0.0%)	0 (0.0%)	6 (100.0%)	0 (0.0%)	6 (100.0%)	19 (100.0%)	4 (21.1%)	15 (78.9%)
13	京都府	宮津与謝消防組合消防本部	7 (100.0%)	1 (14.3%)	1 (14.3%)	0 (0.0%)	0 (0.0%)	5 (71.4%)	0 (0.0%)	7 (100.0%)	7 (100.0%)	7 (100.0%)	0 (0.0%)	0 (0.0%)	0 (0.0%)	1 (100.0%)	0 (0.0%)	1 (100.0%)	8 (100.0%)	2 (25.0%)	6 (75.0%)
14	京都府	京都中部広域消防組合消防本部	40 (100.0%)	5 (12.5%)	6 (15.0%)	0 (0.0%)	6 (15.0%)	23 (57.5%)	0 (0.0%)	40 (100.0%)	40 (100.0%)	40 (100.0%)	0 (0.0%)	0 (0.0%)	0 (0.0%)	5 (100.0%)	0 (0.0%)	5 (100.0%)	36 (100.0%)	1 (2.8%)	35 (97.2%)
15	京都府	乙訓消防組合消防本部	-	-	-	-	-	-	-	-	-	-	-	-	-	-	-	-	-	-	-
0	大阪府		2,477 (100.0%)	202 (8.2%)	228 (9.2%)	154 (6.2%)	406 (16.4%)	1,487 (60.0%)	0 (0.0%)	2,477 (100.0%)	2,332 (94.1%)	1,669 (71.6%)	114 (4.6%)	31 (1.3%)	0 (0.0%)	228 (100.0%)	26 (11.4%)	202 (88.6%)	2,932 (100.0%)	657 (22.4%)	2,275 (77.6%)
1	大阪府	大阪市消防局	374 (100.0%)	68 (18.2%)	77 (20.6%)	43 (11.5%)	59 (15.8%)	127 (34.0%)	0 (0.0%)	374 (100.0%)	368 (98.4%)	368 (100.0%)	6 (1.6%)	0 (0.0%)	0 (0.0%)	68 (100.0%)	0 (0.0%)	68 (100.0%)	496 (100.0%)	190 (38.3%)	306 (61.7%)
2	大阪府	堺市消防局	157 (100.0%)	15 (9.6%)	13 (8.3%)	13 (8.3%)	93 (59.2%)	23 (14.6%)	0 (0.0%)	157 (100.0%)	155 (98.7%)	155 (100.0%)	2 (1.3%)	0 (0.0%)	0 (0.0%)	16 (100.0%)	1 (6.3%)	15 (93.8%)	166 (100.0%)	24 (14.5%)	142 (85.5%)
3	大阪府	岸和田市消防本部	86 (100.0%)	49 (57.0%)	23 (26.7%)	4 (4.7%)	2 (2.3%)	8 (9.3%)	0 (0.0%)	86 (100.0%)	86 (100.0%)	86 (100.0%)	0 (0.0%)	0 (0.0%)	0 (0.0%)	60 (100.0%)	11 (18.3%)	49 (81.7%)	47 (100.0%)	10 (21.3%)	37 (78.7%)
4	大阪府	豊中市消防局	5 (100.0%)	3 (60.0%)	1 (20.0%)	0 (0.0%)	1 (20.0%)	0 (0.0%)	0 (0.0%)	5 (100.0%)	5 (100.0%)	5 (100.0%)	0 (0.0%)	0 (0.0%)	0 (0.0%)	3 (100.0%)	0 (0.0%)	3 (100.0%)	2 (100.0%)	0 (0.0%)	2 (100.0%)
5	大阪府	池田市消防本部	-	-	-	-	-	-	-	-	-	-	-	-	-	-	-	-	-	-	-
6	大阪府	吹田市消防本部	3 (100.0%)	0 (0.0%)	3 (100.0%)	0 (0.0%)	0 (0.0%)	0 (0.0%)	0 (0.0%)	3 (100.0%)	2 (66.7%)	2 (100.0%)	1 (33.3%)	0 (0.0%)	0 (0.0%)	-	-	-	3 (100.0%)	0 (0.0%)	3 (100.0%)
7	大阪府	泉大津市消防本部	16 (100.0%)	8 (50.0%)	5 (31.3%)	2 (12.5%)	0 (0.0%)	1 (6.3%)	0 (0.0%)	16 (100.0%)	16 (100.0%)	4 (25.0%)	0 (0.0%)	0 (0.0%)	0 (0.0%)	9 (100.0%)	1 (11.1%)	8 (88.9%)	13 (100.0%)	5 (38.5%)	8 (61.5%)
8	大阪府	高槻市消防本部	6 (100.0%)	0 (0.0%)	0 (0.0%)	0 (0.0%)	1 (16.7%)	5 (83.3%)	0 (0.0%)	6 (100.0%)	6 (100.0%)	6 (100.0%)	0 (0.0%)	0 (0.0%)	0 (0.0%)	-	-	-	9 (100.0%)	3 (33.3%)	6 (66.7%)
9	大阪府	貝塚市消防本部	-	-	-	-	-	-	-	-	-	-	-	-	-	-	-	-	-	-	-
10	大阪府	茨木市消防本部	2 (100.0%)	0 (0.0%)	1 (50.0%)	1 (50.0%)	0 (0.0%)	0 (0.0%)	0 (0.0%)	2 (100.0%)	2 (100.0%)	2 (100.0%)	0 (0.0%)	0 (0.0%)	0 (0.0%)	-	-	-	7 (100.0%)	5 (71.4%)	2 (28.6%)
11	大阪府	八尾市消防本部	631 (100.0%)	5 (0.8%)	14 (2.2%)	42 (6.7%)	78 (12.4%)	492 (78.0%)	0 (0.0%)	631 (100.0%)	631 (100.0%)	47 (7.4%)	0 (0.0%)	0 (0.0%)	0 (0.0%)	6 (100.0%)	1 (16.7%)	5 (83.3%)	659 (100.0%)	33 (5.0%)	626 (95.0%)
12	大阪府	富田林市消防本部	69 (100.0%)	2 (2.9%)	5 (7.2%)	1 (1.4%)	21 (30.4%)	40 (58.0%)	0 (0.0%)	69 (100.0%)	69 (100.0%)	2 (2.9%)	0 (0.0%)	0 (0.0%)	0 (0.0%)	2 (100.0%)	0 (0.0%)	2 (100.0%)	71 (100.0%)	4 (5.6%)	67 (94.4%)
13	大阪府	河内長野市消防本部	22 (100.0%)	0 (0.0%)	4 (18.2%)	1 (4.5%)	7 (31.8%)	10 (45.5%)	0 (0.0%)	22 (100.0%)	22 (100.0%)	22 (100.0%)	0 (0.0%)	0 (0.0%)	0 (0.0%)	-	-	-	22 (100.0%)	0 (0.0%)	22 (100.0%)
14	大阪府	松原市消防本部	17 (100.0%)	2 (11.8%)	3 (17.6%)	6 (35.3%)	1 (5.9%)	5 (29.4%)	0 (0.0%)	17 (100.0%)	17 (100.0%)	17 (100.0%)	0 (0.0%)	0 (0.0%)	0 (0.0%)	2 (100.0%)	0 (0.0%)	2 (100.0%)	16 (100.0%)	1 (6.3%)	15 (93.8%)

別紙3-3 【消防本部別】重大違反対象物※1の措置状況等※2(特定防火対象物※3以外の防火対象物/防火対象物別)

No.	都道府県名	消防本部名	重大違反 対象物数 ※4	違反覚知からの経過年数 ※5						是正指 導・是正 措置中の 対象物数	警告前段 の行政指 導実施中 の 対象物 数	改修期限 を定めて いる対象 物数	警告 対象物数	命令 対象物数	告発 対象物数	新規 ※8	是正 ※9	継続 ※10	前回 調査 ※11	是正 ※12	継続 ※13
				1年未満	1年以上 3年未満	3年以上 5年未満	5年以上 10年未満	10年以上	不明 ※6												
				A(P+S)	B(B/A)	C(C/A)	D(D/A)	E(E/A)	F(F/A)												
15	大阪府	和泉市消防本部	128 (100.0%)	17 (13.3%)	18 (14.1%)	30 (23.4%)	25 (19.5%)	38 (29.7%)	0 (0.0%)	128 (100.0%)	128 (100.0%)	128 (100.0%)	0 (0.0%)	0 (0.0%)	0 (0.0%)	21 (100.0%)	4 (19.0%)	17 (81.0%)	135 (100.0%)	24 (17.8%)	111 (82.2%)
16	大阪府	箕面市消防本部	0	0	0	0	0	0	0	0	0	0	0	0	0	0	0	0	0	0	
17	大阪府	摂津市消防本部	22 (100.0%)	0 (0.0%)	1 (4.5%)	2 (9.1%)	2 (9.1%)	17 (77.3%)	0 (0.0%)	22 (100.0%)	22 (100.0%)	22 (100.0%)	0 (0.0%)	0 (0.0%)	0 (0.0%)	0	0	0	23 (100.0%)	1 (4.3%)	22 (95.7%)
18	大阪府	東大阪市消防局	526 (100.0%)	0 (0.0%)	0 (0.0%)	2 (0.4%)	72 (13.7%)	452 (85.9%)	0 (0.0%)	526 (100.0%)	393 (74.7%)	393 (100.0%)	102 (19.4%)	31 (5.9%)	0 (0.0%)	0	0	0	769 (100.0%)	243 (31.6%)	526 (68.4%)
19	大阪府	交野市消防本部	1 (100.0%)	0 (0.0%)	0 (0.0%)	0 (0.0%)	0 (0.0%)	1 (100.0%)	0 (0.0%)	1 (100.0%)	1 (100.0%)	1 (100.0%)	0 (0.0%)	0 (0.0%)	0 (0.0%)	0	0	0	1 (100.0%)	0 (0.0%)	1 (100.0%)
20	大阪府	島本町消防本部	0	0	0	0	0	0	0	0	0	0	0	0	0	0	0	0	0	0	
21	大阪府	忠岡町消防本部	9 (100.0%)	0 (0.0%)	2 (22.2%)	2 (22.2%)	5 (55.6%)	0 (0.0%)	0 (0.0%)	9 (100.0%)	9 (100.0%)	9 (100.0%)	0 (0.0%)	0 (0.0%)	0 (0.0%)	0	0	0	9 (100.0%)	0 (0.0%)	9 (100.0%)
22	大阪府	守口市門真市消防組合消防本部	117 (100.0%)	7 (6.0%)	28 (23.9%)	1 (0.9%)	6 (5.1%)	75 (64.1%)	0 (0.0%)	117 (100.0%)	117 (100.0%)	117 (100.0%)	0 (0.0%)	0 (0.0%)	0 (0.0%)	7 (100.0%)	0 (0.0%)	7 (100.0%)	166 (100.0%)	56 (33.7%)	110 (66.3%)
23	大阪府	枚方寝屋川消防組合消防本部	3 (100.0%)	1 (33.3%)	0 (0.0%)	1 (33.3%)	0 (0.0%)	1 (33.3%)	0 (0.0%)	3 (100.0%)	3 (100.0%)	3 (100.0%)	0 (0.0%)	0 (0.0%)	0 (0.0%)	5 (100.0%)	4 (80.0%)	1 (20.0%)	19 (100.0%)	17 (89.5%)	2 (10.5%)
24	大阪府	柏原羽曳野藤井寺消防組合消防本部	60 (100.0%)	7 (11.7%)	24 (40.0%)	0 (0.0%)	13 (21.7%)	16 (26.7%)	0 (0.0%)	60 (100.0%)	60 (100.0%)	60 (100.0%)	0 (0.0%)	0 (0.0%)	0 (0.0%)	7 (100.0%)	0 (0.0%)	7 (100.0%)	59 (100.0%)	6 (10.2%)	53 (89.8%)
25	大阪府	泉州南消防組合泉州南広域消防本部	189 (100.0%)	10 (5.3%)	1 (0.5%)	1 (0.5%)	20 (10.6%)	157 (83.1%)	0 (0.0%)	189 (100.0%)	189 (100.0%)	189 (100.0%)	0 (0.0%)	0 (0.0%)	0 (0.0%)	10 (100.0%)	0 (0.0%)	10 (100.0%)	200 (100.0%)	21 (10.5%)	179 (89.5%)
26	大阪府	大東四條畷消防本部	34 (100.0%)	8 (23.5%)	5 (14.7%)	2 (5.9%)	0 (0.0%)	19 (55.9%)	0 (0.0%)	34 (100.0%)	31 (91.2%)	31 (100.0%)	3 (8.8%)	0 (0.0%)	0 (0.0%)	12 (100.0%)	4 (33.3%)	8 (66.7%)	40 (100.0%)	14 (35.0%)	26 (65.0%)
0	兵庫県		364 (100.0%)	84 (23.1%)	55 (15.1%)	33 (9.1%)	27 (7.4%)	165 (45.3%)	0 (0.0%)	364 (100.0%)	351 (96.4%)	351 (100.0%)	11 (3.0%)	2 (0.5%)	0 (0.0%)	114 (100.0%)	30 (26.3%)	84 (73.7%)	368 (100.0%)	88 (23.9%)	280 (76.1%)
1	兵庫県	神戸市消防局	37 (100.0%)	30 (81.1%)	6 (16.2%)	1 (2.7%)	0 (0.0%)	0 (0.0%)	0 (0.0%)	37 (100.0%)	34 (91.9%)	34 (100.0%)	2 (5.4%)	1 (2.7%)	0 (0.0%)	30 (100.0%)	0 (0.0%)	30 (100.0%)	19 (100.0%)	12 (63.2%)	7 (36.8%)
2	兵庫県	姫路市消防局	64 (100.0%)	12 (18.8%)	11 (17.2%)	13 (20.3%)	5 (7.8%)	23 (35.9%)	0 (0.0%)	64 (100.0%)	64 (100.0%)	64 (100.0%)	0 (0.0%)	0 (0.0%)	0 (0.0%)	19 (100.0%)	7 (36.8%)	12 (63.2%)	63 (100.0%)	11 (17.5%)	52 (82.5%)
3	兵庫県	尼崎市消防局	32 (100.0%)	21 (65.6%)	10 (31.3%)	0 (0.0%)	1 (3.1%)	0 (0.0%)	0 (0.0%)	32 (100.0%)	26 (81.3%)	26 (100.0%)	5 (15.6%)	1 (3.1%)	0 (0.0%)	33 (100.0%)	12 (36.4%)	21 (63.6%)	32 (100.0%)	21 (65.6%)	11 (34.4%)
4	兵庫県	明石市消防局	4 (100.0%)	2 (50.0%)	2 (50.0%)	0 (0.0%)	0 (0.0%)	0 (0.0%)	0 (0.0%)	4 (100.0%)	2 (50.0%)	2 (100.0%)	2 (50.0%)	0 (0.0%)	0 (0.0%)	4 (100.0%)	2 (50.0%)	2 (50.0%)	2 (100.0%)	0 (0.0%)	2 (100.0%)
5	兵庫県	西宮市消防局	2 (100.0%)	1 (50.0%)	1 (50.0%)	0 (0.0%)	0 (0.0%)	0 (0.0%)	0 (0.0%)	2 (100.0%)	1 (50.0%)	1 (100.0%)	1 (50.0%)	0 (0.0%)	0 (0.0%)	1 (100.0%)	0 (0.0%)	1 (100.0%)	1 (100.0%)	0 (0.0%)	1 (100.0%)
6	兵庫県	芦屋市消防本部	0	0	0	0	0	0	0	0	0	0	0	0	0	0	0	0	0	0	
7	兵庫県	伊丹市消防局	9 (100.0%)	8 (88.9%)	1 (11.1%)	0 (0.0%)	0 (0.0%)	0 (0.0%)	0 (0.0%)	9 (100.0%)	9 (100.0%)	9 (100.0%)	0 (0.0%)	0 (0.0%)	0 (0.0%)	11 (100.0%)	3 (27.3%)	8 (72.7%)	4 (100.0%)	3 (75.0%)	1 (25.0%)
8	兵庫県	豊岡市消防本部	0	0	0	0	0	0	0	0	0	0	0	0	0	0	0	0	0	0	
9	兵庫県	加古川市消防本部	22 (100.0%)	4 (18.2%)	14 (63.6%)	0 (0.0%)	4 (18.2%)	0 (0.0%)	0 (0.0%)	22 (100.0%)	22 (100.0%)	22 (100.0%)	0 (0.0%)	0 (0.0%)	0 (0.0%)	6 (100.0%)	2 (33.3%)	4 (66.7%)	23 (100.0%)	5 (21.7%)	18 (78.3%)
10	兵庫県	赤穂市消防本部	0	0	0	0	0	0	0	0	0	0	0	0	0	0	0	0	0	0	
11	兵庫県	宝塚市消防本部	1 (100.0%)	1 (100.0%)	0 (0.0%)	0 (0.0%)	0 (0.0%)	0 (0.0%)	0 (0.0%)	1 (100.0%)	1 (100.0%)	1 (100.0%)	0 (0.0%)	0 (0.0%)	0 (0.0%)	4 (100.0%)	3 (75.0%)	1 (25.0%)	0	0	0
12	兵庫県	三木市消防本部	8 (100.0%)	0 (0.0%)	0 (0.0%)	5 (62.5%)	1 (12.5%)	2 (25.0%)	0 (0.0%)	8 (100.0%)	8 (100.0%)	8 (100.0%)	0 (0.0%)	0 (0.0%)	0 (0.0%)	0	0	0	8 (100.0%)	0 (0.0%)	8 (100.0%)
13	兵庫県	高砂市消防本部	0	0	0	0	0	0	0	0	0	0	0	0	0	0	0	0	0	0	
14	兵庫県	川西市消防本部	8 (100.0%)	0 (0.0%)	1 (12.5%)	1 (12.5%)	1 (12.5%)	5 (62.5%)	0 (0.0%)	8 (100.0%)	8 (100.0%)	8 (100.0%)	0 (0.0%)	0 (0.0%)	0 (0.0%)	1 (100.0%)	1 (100.0%)	0 (0.0%)	8 (100.0%)	0 (0.0%)	8 (100.0%)
15	兵庫県	小野市消防本部	2 (100.0%)	0 (0.0%)	0 (0.0%)	0 (0.0%)	0 (0.0%)	2 (100.0%)	0 (0.0%)	2 (100.0%)	2 (100.0%)	2 (100.0%)	0 (0.0%)	0 (0.0%)	0 (0.0%)	0	0	0	2 (100.0%)	0 (0.0%)	2 (100.0%)
16	兵庫県	三田市消防本部	1 (100.0%)	0 (0.0%)	0 (0.0%)	0 (0.0%)	0 (0.0%)	1 (100.0%)	0 (0.0%)	1 (100.0%)	0 (0.0%)	0 (0.0%)	1 (100.0%)	0 (0.0%)	0 (0.0%)	0	0	0	4 (100.0%)	3 (75.0%)	1 (25.0%)
17	兵庫県	丹波篠山市消防本部	2 (100.0%)	0 (0.0%)	0 (0.0%)	0 (0.0%)	0 (0.0%)	2 (100.0%)	0 (0.0%)	2 (100.0%)	2 (100.0%)	2 (100.0%)	0 (0.0%)	0 (0.0%)	0 (0.0%)	0	0	0	3 (100.0%)	1 (33.3%)	2 (66.7%)

別紙3-3 【消防本部別】重大違反対象物^{※1}の措置状況等^{※2} (特定防火対象物^{※3}以外の防火対象物/防火対象物別)

No.	都道府県名	消防本部名	重大違反 対象物数 ※4	違反覚知からの経過年数 ※5						是正指 導・是正 措置中の 対象物数 H(H/A)	警告前段 の行政指 導実施中 の対象物 数 I(I/H)	改修期限 を定めて いる対象 物数 J(J/I)	警告 対象物数 K(K/A)	命令 対象物数 L(L/A)	告発 対象物数 M(M/A)	新規 ※8	是正 ※9	継続 ※10	前回 調査 ※11	是正 ※12	継続 ※13
				1年未満	1年以上 3年未満	3年以上 5年未満	5年以上 10年未満	10年以上	不明 ※6												
				A(P+S)	B(B/A)	C(C/A)	D(D/A)	E(E/A)	F(F/A)												
18	兵庫県	丹波市消防本部	21 (100.0%)	5 (23.8%)	3 (14.3%)	0 (0.0%)	0 (0.0%)	13 (61.9%)	0 (0.0%)	21 (100.0%)	21 (100.0%)	21 (100.0%)	0 (0.0%)	0 (0.0%)	0 (0.0%)	5 (100.0%)	0 (0.0%)	5 (100.0%)	33 (100.0%)	17 (51.5%)	16 (48.5%)
19	兵庫県	猪名川町消防本部	2 (100.0%)	0 (0.0%)	0 (0.0%)	0 (0.0%)	0 (0.0%)	2 (100.0%)	0 (0.0%)	2 (100.0%)	2 (100.0%)	2 (100.0%)	0 (0.0%)	0 (0.0%)	0 (0.0%)	0 (0.0%)	0 (0.0%)	0 (0.0%)	2 (100.0%)	0 (0.0%)	2 (100.0%)
20	兵庫県	淡路広域消防事務組合消防本部	6 (100.0%)	0 (0.0%)	0 (0.0%)	0 (0.0%)	0 (0.0%)	6 (100.0%)	0 (0.0%)	6 (100.0%)	6 (100.0%)	6 (100.0%)	0 (0.0%)	0 (0.0%)	0 (0.0%)	0 (0.0%)	0 (0.0%)	0 (0.0%)	6 (100.0%)	0 (0.0%)	6 (100.0%)
21	兵庫県	美方広域消防本部	1 (100.0%)	0 (0.0%)	0 (0.0%)	0 (0.0%)	0 (0.0%)	1 (100.0%)	0 (0.0%)	1 (100.0%)	1 (100.0%)	1 (100.0%)	0 (0.0%)	0 (0.0%)	0 (0.0%)	0 (0.0%)	0 (0.0%)	0 (0.0%)	1 (100.0%)	0 (0.0%)	1 (100.0%)
22	兵庫県	南但消防本部	5 (100.0%)	0 (0.0%)	1 (20.0%)	0 (0.0%)	0 (0.0%)	4 (80.0%)	0 (0.0%)	5 (100.0%)	5 (100.0%)	5 (100.0%)	0 (0.0%)	0 (0.0%)	0 (0.0%)	0 (0.0%)	0 (0.0%)	0 (0.0%)	8 (100.0%)	3 (37.5%)	5 (62.5%)
23	兵庫県	北はりま消防組合消防本部	48 (100.0%)	0 (0.0%)	0 (0.0%)	6 (12.5%)	11 (22.9%)	31 (64.6%)	0 (0.0%)	48 (100.0%)	48 (100.0%)	48 (100.0%)	0 (0.0%)	0 (0.0%)	0 (0.0%)	0 (0.0%)	0 (0.0%)	0 (0.0%)	49 (100.0%)	1 (2.0%)	48 (98.0%)
24	兵庫県	西はりま消防本部	89 (100.0%)	0 (0.0%)	5 (5.6%)	7 (7.9%)	4 (4.5%)	73 (82.0%)	0 (0.0%)	89 (100.0%)	89 (100.0%)	89 (100.0%)	0 (0.0%)	0 (0.0%)	0 (0.0%)	0 (0.0%)	0 (0.0%)	0 (0.0%)	100 (100.0%)	11 (11.0%)	89 (89.0%)
0	奈良県		113 (100.0%)	19 (16.8%)	21 (18.6%)	11 (9.7%)	17 (15.0%)	45 (39.8%)	0 (0.0%)	113 (100.0%)	99 (87.6%)	99 (100.0%)	12 (10.6%)	2 (1.8%)	0 (0.0%)	34 (100.0%)	15 (44.1%)	19 (55.9%)	150 (100.0%)	56 (37.3%)	94 (62.7%)
1	奈良県	奈良市消防局	49 (100.0%)	4 (8.2%)	10 (20.4%)	5 (10.2%)	6 (12.2%)	24 (49.0%)	0 (0.0%)	49 (100.0%)	47 (95.9%)	47 (100.0%)	2 (4.1%)	0 (0.0%)	0 (0.0%)	8 (100.0%)	4 (50.0%)	4 (50.0%)	51 (100.0%)	6 (11.8%)	45 (88.2%)
2	奈良県	生駒市消防本部	3 (100.0%)	0 (0.0%)	1 (33.3%)	0 (0.0%)	0 (0.0%)	2 (66.7%)	0 (0.0%)	3 (100.0%)	2 (66.7%)	2 (100.0%)	0 (0.0%)	1 (33.3%)	0 (0.0%)	1 (100.0%)	1 (100.0%)	0 (0.0%)	4 (100.0%)	1 (25.0%)	3 (75.0%)
3	奈良県	奈良県広域消防組合	61 (100.0%)	15 (24.6%)	10 (16.4%)	6 (9.8%)	11 (18.0%)	19 (31.1%)	0 (0.0%)	61 (100.0%)	50 (82.0%)	50 (100.0%)	10 (16.4%)	1 (1.6%)	0 (0.0%)	25 (100.0%)	10 (40.0%)	15 (60.0%)	95 (100.0%)	49 (51.6%)	46 (48.4%)
0	和歌山県		165 (100.0%)	13 (7.9%)	12 (7.3%)	14 (8.5%)	75 (45.5%)	51 (30.9%)	0 (0.0%)	165 (100.0%)	165 (100.0%)	165 (100.0%)	0 (0.0%)	0 (0.0%)	0 (0.0%)	17 (100.0%)	4 (23.5%)	13 (76.5%)	167 (100.0%)	15 (9.0%)	152 (91.0%)
1	和歌山県	伊都消防組合消防本部	78 (100.0%)	0 (0.0%)	2 (2.6%)	8 (10.3%)	68 (87.2%)	0 (0.0%)	0 (0.0%)	78 (100.0%)	78 (100.0%)	78 (100.0%)	0 (0.0%)	0 (0.0%)	0 (0.0%)	0 (0.0%)	0 (0.0%)	0 (0.0%)	79 (100.0%)	1 (1.3%)	78 (98.7%)
2	和歌山県	海南市消防本部	2 (100.0%)	0 (0.0%)	0 (0.0%)	0 (0.0%)	0 (0.0%)	2 (100.0%)	0 (0.0%)	2 (100.0%)	2 (100.0%)	2 (100.0%)	0 (0.0%)	0 (0.0%)	0 (0.0%)	0 (0.0%)	0 (0.0%)	0 (0.0%)	2 (100.0%)	0 (0.0%)	2 (100.0%)
3	和歌山県	紀美野町消防本部	0 (0.0%)	0 (0.0%)	0 (0.0%)	0 (0.0%)	0 (0.0%)	0 (0.0%)	0 (0.0%)	0 (0.0%)	0 (0.0%)	0 (0.0%)	0 (0.0%)	0 (0.0%)	0 (0.0%)	0 (0.0%)	0 (0.0%)	0 (0.0%)	0 (0.0%)	0 (0.0%)	0 (0.0%)
4	和歌山県	橋本市消防本部	5 (100.0%)	0 (0.0%)	0 (0.0%)	0 (0.0%)	0 (0.0%)	5 (100.0%)	0 (0.0%)	5 (100.0%)	5 (100.0%)	5 (100.0%)	0 (0.0%)	0 (0.0%)	0 (0.0%)	0 (0.0%)	0 (0.0%)	0 (0.0%)	5 (100.0%)	0 (0.0%)	5 (100.0%)
5	和歌山県	串本町消防本部	0 (0.0%)	0 (0.0%)	0 (0.0%)	0 (0.0%)	0 (0.0%)	0 (0.0%)	0 (0.0%)	0 (0.0%)	0 (0.0%)	0 (0.0%)	0 (0.0%)	0 (0.0%)	0 (0.0%)	0 (0.0%)	0 (0.0%)	0 (0.0%)	0 (0.0%)	0 (0.0%)	0 (0.0%)
6	和歌山県	御坊市消防本部	1 (100.0%)	0 (0.0%)	0 (0.0%)	0 (0.0%)	0 (0.0%)	1 (100.0%)	0 (0.0%)	1 (100.0%)	1 (100.0%)	1 (100.0%)	0 (0.0%)	0 (0.0%)	0 (0.0%)	0 (0.0%)	0 (0.0%)	0 (0.0%)	1 (100.0%)	0 (0.0%)	1 (100.0%)
7	和歌山県	高野町消防本部	0 (0.0%)	0 (0.0%)	0 (0.0%)	0 (0.0%)	0 (0.0%)	0 (0.0%)	0 (0.0%)	0 (0.0%)	0 (0.0%)	0 (0.0%)	0 (0.0%)	0 (0.0%)	0 (0.0%)	0 (0.0%)	0 (0.0%)	0 (0.0%)	0 (0.0%)	0 (0.0%)	0 (0.0%)
8	和歌山県	新宮市消防本部	0 (0.0%)	0 (0.0%)	0 (0.0%)	0 (0.0%)	0 (0.0%)	0 (0.0%)	0 (0.0%)	0 (0.0%)	0 (0.0%)	0 (0.0%)	0 (0.0%)	0 (0.0%)	0 (0.0%)	0 (0.0%)	0 (0.0%)	0 (0.0%)	0 (0.0%)	0 (0.0%)	0 (0.0%)
9	和歌山県	田辺市消防本部	12 (100.0%)	1 (8.3%)	0 (0.0%)	0 (0.0%)	4 (33.3%)	7 (58.3%)	0 (0.0%)	12 (100.0%)	12 (100.0%)	12 (100.0%)	0 (0.0%)	0 (0.0%)	0 (0.0%)	2 (100.0%)	1 (50.0%)	1 (50.0%)	16 (100.0%)	5 (31.3%)	11 (68.8%)
10	和歌山県	湯浅広川消防組合消防本部	0 (0.0%)	0 (0.0%)	0 (0.0%)	0 (0.0%)	0 (0.0%)	0 (0.0%)	0 (0.0%)	0 (0.0%)	0 (0.0%)	0 (0.0%)	0 (0.0%)	0 (0.0%)	0 (0.0%)	0 (0.0%)	0 (0.0%)	0 (0.0%)	0 (0.0%)	0 (0.0%)	0 (0.0%)
11	和歌山県	那賀消防組合消防本部	43 (100.0%)	8 (18.6%)	7 (16.3%)	4 (9.3%)	2 (4.7%)	22 (51.2%)	0 (0.0%)	43 (100.0%)	43 (100.0%)	43 (100.0%)	0 (0.0%)	0 (0.0%)	0 (0.0%)	11 (100.0%)	3 (27.3%)	8 (72.7%)	41 (100.0%)	6 (14.6%)	35 (85.4%)
12	和歌山県	那智勝浦町消防本部	0 (0.0%)	0 (0.0%)	0 (0.0%)	0 (0.0%)	0 (0.0%)	0 (0.0%)	0 (0.0%)	0 (0.0%)	0 (0.0%)	0 (0.0%)	0 (0.0%)	0 (0.0%)	0 (0.0%)	0 (0.0%)	0 (0.0%)	0 (0.0%)	0 (0.0%)	0 (0.0%)	0 (0.0%)
13	和歌山県	日高広域消防事務組合消防本部	0 (0.0%)	0 (0.0%)	0 (0.0%)	0 (0.0%)	0 (0.0%)	0 (0.0%)	0 (0.0%)	0 (0.0%)	0 (0.0%)	0 (0.0%)	0 (0.0%)	0 (0.0%)	0 (0.0%)	0 (0.0%)	0 (0.0%)	0 (0.0%)	0 (0.0%)	0 (0.0%)	0 (0.0%)
14	和歌山県	白浜町消防本部	3 (100.0%)	2 (66.7%)	0 (0.0%)	1 (33.3%)	0 (0.0%)	0 (0.0%)	0 (0.0%)	3 (100.0%)	3 (100.0%)	3 (100.0%)	0 (0.0%)	0 (0.0%)	0 (0.0%)	2 (100.0%)	0 (0.0%)	2 (100.0%)	2 (100.0%)	2 (50.0%)	1 (50.0%)
15	和歌山県	有田市消防本部	4 (100.0%)	0 (0.0%)	0 (0.0%)	1 (25.0%)	0 (0.0%)	3 (75.0%)	0 (0.0%)	4 (100.0%)	4 (100.0%)	4 (100.0%)	0 (0.0%)	0 (0.0%)	0 (0.0%)	0 (0.0%)	0 (0.0%)	0 (0.0%)	4 (100.0%)	0 (0.0%)	4 (100.0%)
16	和歌山県	有田川町消防本部	2 (100.0%)	2 (100.0%)	0 (0.0%)	0 (0.0%)	0 (0.0%)	0 (0.0%)	0 (0.0%)	2 (100.0%)	2 (100.0%)	2 (100.0%)	0 (0.0%)	0 (0.0%)	0 (0.0%)	2 (100.0%)	0 (0.0%)	2 (100.0%)	0 (0.0%)	0 (0.0%)	0 (0.0%)
17	和歌山県	太地町	0 (0.0%)	0 (0.0%)	0 (0.0%)	0 (0.0%)	0 (0.0%)	0 (0.0%)	0 (0.0%)	0 (0.0%)	0 (0.0%)	0 (0.0%)	0 (0.0%)	0 (0.0%)	0 (0.0%)	0 (0.0%)	0 (0.0%)	0 (0.0%)	0 (0.0%)	0 (0.0%)	0 (0.0%)
18	和歌山県	和歌山市消防局	15 (100.0%)	0 (0.0%)	3 (20.0%)	0 (0.0%)	1 (6.7%)	11 (73.3%)	0 (0.0%)	15 (100.0%)	15 (100.0%)	15 (100.0%)	0 (0.0%)	0 (0.0%)	0 (0.0%)	0 (0.0%)	0 (0.0%)	0 (0.0%)	17 (100.0%)	2 (11.8%)	15 (88.2%)

別紙3-3 【消防本部別】重大違反対象物※1の措置状況等※2(特定防火対象物※3以外の防火対象物/防火対象物別)

No.	都道府県名	消防本部名	重大違反 対象物数 ※4	違反覚知からの経過年数 ※5						是正指 導・是正 措置中の 対象物数	警告前段 の行政指 導実施中 の対象物 数	改修期限 を定めて いる対象 物数	警告 対象物数	命令 対象物数	告発 対象物数	新規 ※8	是正 ※9	継続 ※10	前回 調査 ※11	是正 ※12	継続 ※13
				1年未満	1年以上 3年未満	3年以上 5年未満	5年以上 10年未満	10年以上	不明 ※6												
				A(P+S)	B(B/A)	C(C/A)	D(D/A)	E(E/A)	F(F/A)												
0	鳥取県		78 (100.0%)	9 (11.5%)	5 (6.4%)	2 (2.6%)	29 (37.2%)	33 (42.3%)	0 (0.0%)	78 (100.0%)	77 (98.7%)	77 (100.0%)	1 (1.3%)	0 (0.0%)	0 (0.0%)	15 (100.0%)	6 (40.0%)	9 (60.0%)	87 (100.0%)	18 (20.7%)	69 (79.3%)
1	鳥取県	鳥取県東部広域行政管理組合消防局	28 (100.0%)	8 (28.6%)	4 (14.3%)	1 (3.6%)	11 (39.3%)	4 (14.3%)	0 (0.0%)	28 (100.0%)	28 (100.0%)	28 (100.0%)	0 (0.0%)	0 (0.0%)	0 (0.0%)	13 (100.0%)	5 (38.5%)	8 (61.5%)	32 (100.0%)	12 (37.5%)	20 (62.5%)
2	鳥取県	鳥取中部ふるさと広域連合消防局	1 (100.0%)	0 (0.0%)	0 (0.0%)	0 (0.0%)	0 (0.0%)	1 (100.0%)	0 (0.0%)	1 (100.0%)	0 (0.0%)	0 (0.0%)	1 (100.0%)	0 (0.0%)	0 (0.0%)	0 (100.0%)	0 (50.0%)	0 (50.0%)	1 (100.0%)	0 (0.0%)	1 (100.0%)
3	鳥取県	鳥取県西部広域行政管理組合消防局	49 (100.0%)	1 (2.0%)	1 (2.0%)	1 (2.0%)	18 (36.7%)	28 (57.1%)	0 (0.0%)	49 (100.0%)	49 (100.0%)	49 (100.0%)	0 (0.0%)	0 (0.0%)	0 (0.0%)	2 (100.0%)	1 (50.0%)	1 (50.0%)	54 (100.0%)	6 (11.1%)	48 (88.9%)
0	島根県		44 (100.0%)	17 (38.6%)	17 (38.6%)	4 (9.1%)	3 (6.8%)	3 (6.8%)	0 (0.0%)	44 (100.0%)	44 (100.0%)	44 (100.0%)	0 (0.0%)	0 (0.0%)	0 (0.0%)	23 (100.0%)	6 (26.1%)	17 (73.9%)	39 (100.0%)	12 (30.8%)	27 (69.2%)
1	島根県	松江市消防本部	4 (100.0%)	1 (25.0%)	3 (75.0%)	0 (0.0%)	0 (0.0%)	0 (0.0%)	0 (0.0%)	4 (100.0%)	4 (100.0%)	4 (100.0%)	0 (0.0%)	0 (0.0%)	0 (0.0%)	2 (100.0%)	1 (50.0%)	1 (50.0%)	5 (100.0%)	2 (40.0%)	3 (60.0%)
2	島根県	浜田市消防本部	0 (100.0%)	0 (0.0%)	0 (0.0%)	0 (0.0%)	0 (0.0%)	0 (0.0%)	0 (0.0%)	0 (100.0%)	0 (100.0%)	0 (100.0%)	0 (0.0%)	0 (0.0%)	0 (0.0%)	0 (100.0%)	0 (50.0%)	0 (50.0%)	0 (100.0%)	0 (0.0%)	0 (0.0%)
3	島根県	出雲市消防本部	23 (100.0%)	11 (47.8%)	12 (52.2%)	0 (0.0%)	0 (0.0%)	0 (0.0%)	0 (0.0%)	23 (100.0%)	23 (100.0%)	23 (100.0%)	0 (0.0%)	0 (0.0%)	0 (0.0%)	16 (100.0%)	5 (31.3%)	11 (68.8%)	17 (100.0%)	5 (29.4%)	12 (70.6%)
4	島根県	大田市消防本部	5 (100.0%)	0 (0.0%)	0 (0.0%)	3 (60.0%)	0 (0.0%)	2 (40.0%)	0 (0.0%)	5 (100.0%)	5 (100.0%)	5 (100.0%)	0 (0.0%)	0 (0.0%)	0 (0.0%)	0 (100.0%)	0 (0.0%)	0 (100.0%)	5 (100.0%)	0 (0.0%)	5 (100.0%)
5	島根県	安来市消防本部	3 (100.0%)	2 (66.7%)	1 (33.3%)	0 (0.0%)	0 (0.0%)	0 (0.0%)	0 (0.0%)	3 (100.0%)	3 (100.0%)	3 (100.0%)	0 (0.0%)	0 (0.0%)	0 (0.0%)	2 (100.0%)	0 (0.0%)	2 (100.0%)	3 (100.0%)	2 (66.7%)	1 (33.3%)
6	島根県	雲南消防本部	1 (100.0%)	0 (0.0%)	0 (0.0%)	0 (0.0%)	0 (0.0%)	1 (100.0%)	0 (0.0%)	1 (100.0%)	1 (100.0%)	1 (100.0%)	0 (0.0%)	0 (0.0%)	0 (0.0%)	0 (100.0%)	0 (0.0%)	0 (100.0%)	4 (100.0%)	3 (75.0%)	1 (25.0%)
7	島根県	益田地区広域市町村圏事務組合 益田広域消防本部	1 (100.0%)	0 (0.0%)	0 (0.0%)	0 (0.0%)	1 (100.0%)	0 (0.0%)	0 (0.0%)	1 (100.0%)	1 (100.0%)	1 (100.0%)	0 (0.0%)	0 (0.0%)	0 (0.0%)	0 (100.0%)	0 (0.0%)	0 (100.0%)	1 (100.0%)	0 (0.0%)	1 (100.0%)
8	島根県	江津邑智消防組合消防本部	6 (100.0%)	2 (33.3%)	1 (16.7%)	1 (16.7%)	2 (33.3%)	0 (0.0%)	0 (0.0%)	6 (100.0%)	6 (100.0%)	6 (100.0%)	0 (0.0%)	0 (0.0%)	0 (0.0%)	2 (100.0%)	0 (0.0%)	2 (100.0%)	4 (100.0%)	0 (0.0%)	4 (100.0%)
9	島根県	隠岐広域連合消防本部	1 (100.0%)	1 (100.0%)	0 (0.0%)	0 (0.0%)	0 (0.0%)	0 (0.0%)	0 (0.0%)	1 (100.0%)	1 (100.0%)	1 (100.0%)	0 (0.0%)	0 (0.0%)	0 (0.0%)	1 (100.0%)	0 (0.0%)	1 (100.0%)	0 (100.0%)	0 (0.0%)	0 (0.0%)
0	岡山県		240 (100.0%)	18 (7.5%)	59 (24.6%)	28 (11.7%)	74 (30.8%)	61 (25.4%)	0 (0.0%)	240 (100.0%)	235 (97.9%)	235 (100.0%)	3 (1.3%)	0 (0.0%)	2 (0.8%)	42 (100.0%)	24 (57.1%)	18 (42.9%)	264 (100.0%)	42 (15.9%)	222 (84.1%)
1	岡山県	岡山市消防局	13 (100.0%)	11 (84.6%)	2 (15.4%)	0 (0.0%)	0 (0.0%)	0 (0.0%)	0 (0.0%)	13 (100.0%)	9 (69.2%)	9 (100.0%)	2 (15.4%)	0 (0.0%)	2 (0.8%)	24 (100.0%)	13 (54.2%)	11 (45.8%)	8 (100.0%)	6 (75.0%)	2 (25.0%)
2	岡山県	倉敷市消防局	36 (100.0%)	1 (2.8%)	13 (36.1%)	15 (41.7%)	1 (2.8%)	6 (16.7%)	0 (0.0%)	36 (100.0%)	36 (100.0%)	36 (100.0%)	0 (0.0%)	0 (0.0%)	0 (0.0%)	10 (100.0%)	9 (90.0%)	1 (10.0%)	46 (100.0%)	11 (23.9%)	35 (76.1%)
3	岡山県	津山圏域消防組合消防本部	31 (100.0%)	0 (0.0%)	31 (100.0%)	0 (0.0%)	0 (0.0%)	0 (0.0%)	0 (0.0%)	31 (100.0%)	31 (100.0%)	31 (100.0%)	0 (0.0%)	0 (0.0%)	0 (0.0%)	0 (100.0%)	0 (0.0%)	0 (100.0%)	33 (100.0%)	2 (6.1%)	31 (93.9%)
4	岡山県	玉野市消防本部	13 (100.0%)	0 (0.0%)	1 (7.7%)	4 (30.8%)	0 (0.0%)	8 (61.5%)	0 (0.0%)	13 (100.0%)	13 (100.0%)	13 (100.0%)	0 (0.0%)	0 (0.0%)	0 (0.0%)	0 (100.0%)	0 (0.0%)	0 (100.0%)	13 (100.0%)	0 (0.0%)	13 (100.0%)
5	岡山県	笠岡地区消防組合消防本部	8 (100.0%)	0 (0.0%)	0 (0.0%)	0 (0.0%)	0 (0.0%)	8 (100.0%)	0 (0.0%)	8 (100.0%)	8 (100.0%)	8 (100.0%)	0 (0.0%)	0 (0.0%)	0 (0.0%)	0 (100.0%)	0 (0.0%)	0 (100.0%)	8 (100.0%)	0 (0.0%)	8 (100.0%)
6	岡山県	井原地区消防組合消防本部	25 (100.0%)	0 (0.0%)	2 (8.0%)	7 (28.0%)	16 (64.0%)	0 (0.0%)	0 (0.0%)	25 (100.0%)	25 (100.0%)	25 (100.0%)	0 (0.0%)	0 (0.0%)	0 (0.0%)	0 (100.0%)	0 (0.0%)	0 (100.0%)	26 (100.0%)	1 (3.8%)	25 (96.2%)
7	岡山県	総社市消防本部	9 (100.0%)	1 (11.1%)	1 (11.1%)	0 (0.0%)	2 (22.2%)	5 (55.6%)	0 (0.0%)	9 (100.0%)	9 (100.0%)	9 (100.0%)	0 (0.0%)	0 (0.0%)	0 (0.0%)	2 (100.0%)	1 (50.0%)	1 (50.0%)	8 (100.0%)	0 (0.0%)	8 (100.0%)
8	岡山県	高梁市消防本部	4 (100.0%)	0 (0.0%)	0 (0.0%)	0 (0.0%)	1 (25.0%)	3 (75.0%)	0 (0.0%)	4 (100.0%)	4 (100.0%)	4 (100.0%)	0 (0.0%)	0 (0.0%)	0 (0.0%)	0 (100.0%)	0 (0.0%)	0 (100.0%)	4 (100.0%)	0 (0.0%)	4 (100.0%)
9	岡山県	新見市消防本部	1 (100.0%)	0 (0.0%)	0 (0.0%)	0 (0.0%)	1 (100.0%)	0 (0.0%)	0 (0.0%)	1 (100.0%)	1 (100.0%)	1 (100.0%)	0 (0.0%)	0 (0.0%)	0 (0.0%)	0 (100.0%)	0 (0.0%)	0 (100.0%)	1 (100.0%)	0 (0.0%)	1 (100.0%)
10	岡山県	東備消防組合消防本部	29 (100.0%)	0 (0.0%)	0 (0.0%)	0 (0.0%)	20 (69.0%)	9 (31.0%)	0 (0.0%)	29 (100.0%)	29 (100.0%)	29 (100.0%)	0 (0.0%)	0 (0.0%)	0 (0.0%)	0 (100.0%)	0 (0.0%)	0 (100.0%)	29 (100.0%)	0 (0.0%)	29 (100.0%)
11	岡山県	真庭市消防本部	42 (100.0%)	0 (0.0%)	2 (4.8%)	1 (2.4%)	30 (71.4%)	9 (21.4%)	0 (0.0%)	42 (100.0%)	42 (100.0%)	42 (100.0%)	0 (0.0%)	0 (0.0%)	0 (0.0%)	0 (100.0%)	0 (0.0%)	0 (100.0%)	43 (100.0%)	1 (2.3%)	42 (97.7%)
12	岡山県	美作市消防本部	2 (100.0%)	0 (0.0%)	0 (0.0%)	0 (0.0%)	2 (100.0%)	0 (0.0%)	0 (0.0%)	2 (100.0%)	2 (100.0%)	2 (100.0%)	0 (0.0%)	0 (0.0%)	0 (0.0%)	0 (100.0%)	0 (0.0%)	0 (100.0%)	2 (100.0%)	0 (0.0%)	2 (100.0%)
13	岡山県	赤磐市消防本部	26 (100.0%)	5 (19.2%)	7 (26.9%)	1 (3.8%)	1 (3.8%)	12 (46.2%)	0 (0.0%)	26 (100.0%)	26 (100.0%)	26 (100.0%)	0 (0.0%)	0 (0.0%)	0 (0.0%)	6 (100.0%)	1 (16.7%)	5 (83.3%)	40 (100.0%)	19 (47.5%)	21 (52.5%)
14	岡山県	瀬戸内市消防本部	1 (100.0%)	0 (0.0%)	0 (0.0%)	0 (0.0%)	0 (0.0%)	1 (100.0%)	0 (0.0%)	1 (100.0%)	0 (0.0%)	0 (0.0%)	1 (100.0%)	0 (0.0%)	0 (0.0%)	0 (100.0%)	0 (0.0%)	0 (100.0%)	3 (100.0%)	2 (66.7%)	1 (33.3%)
0	広島県		293 (100.0%)	50 (17.1%)	38 (13.0%)	31 (10.6%)	42 (14.3%)	132 (45.1%)	0 (0.0%)	293 (100.0%)	285 (97.3%)	259 (90.9%)	8 (2.7%)	0 (0.0%)	0 (0.0%)	90 (100.0%)	40 (44.4%)	50 (55.6%)	358 (100.0%)	115 (32.1%)	243 (67.9%)

別紙3-3 【消防本部別】重大違反対象物^{※1}の措置状況等^{※2}(特定防火対象物^{※3}以外の防火対象物/防火対象物別)

No.	都道府県名	消防本部名	重大違反 対象物数 ※4	違反覚知からの経過年数 ※5						是正指 導・是正 措置中の 対象物数	警告前段 の行政指 導実施中 の対象物 数	改修期限 を定めて いる対象 物数	警告 対象物数	命令 対象物数	告発 対象物数	新規 ※8	是正 ※9	継続 ※10	前回 調査 ※11	是正 ※12	継続 ※13
				1年未満	1年以上 3年未満	3年以上 5年未満	5年以上 10年未満	10年以上	不明 ※6												
				A(P+S)	B(B/A)	C(C/A)	D(D/A)	E(E/A)	F(F/A)												
1	広島県	広島市消防局	17 (100.0%)	5 (29.4%)	4 (23.5%)	3 (17.6%)	2 (11.8%)	3 (17.6%)	0 (0.0%)	17 (100.0%)	17 (100.0%)	17 (100.0%)	0 (0.0%)	0 (0.0%)	0 (0.0%)	5 (100.0%)	0 (0.0%)	5 (100.0%)	16 (100.0%)	4 (25.0%)	12 (75.0%)
2	広島県	呉市消防局	117 (100.0%)	8 (6.8%)	13 (11.1%)	14 (12.0%)	13 (11.1%)	69 (59.0%)	0 (0.0%)	117 (100.0%)	115 (98.3%)	115 (100.0%)	2 (1.7%)	0 (0.0%)	0 (0.0%)	8 (100.0%)	0 (0.0%)	8 (100.0%)	141 (100.0%)	32 (22.7%)	109 (77.3%)
3	広島県	三原市消防本部	20 (100.0%)	4 (20.0%)	8 (40.0%)	1 (5.0%)	2 (10.0%)	5 (25.0%)	0 (0.0%)	20 (100.0%)	20 (100.0%)	20 (100.0%)	0 (0.0%)	0 (0.0%)	0 (0.0%)	4 (100.0%)	0 (0.0%)	4 (100.0%)	21 (100.0%)	5 (23.8%)	16 (76.2%)
4	広島県	尾道市消防局	15 (100.0%)	2 (13.3%)	1 (6.7%)	1 (6.7%)	8 (53.3%)	3 (20.0%)	0 (0.0%)	15 (100.0%)	15 (100.0%)	15 (100.0%)	0 (0.0%)	0 (0.0%)	0 (0.0%)	2 (100.0%)	0 (0.0%)	2 (100.0%)	29 (100.0%)	16 (55.2%)	13 (44.8%)
5	広島県	大竹消防本部	0	0	0	0	0	0	0	0	0	0	0	0	0	0	0	0	0	0	0
6	広島県	東広島市消防局	28 (100.0%)	6 (21.4%)	4 (14.3%)	2 (7.1%)	7 (25.0%)	9 (32.1%)	0 (0.0%)	28 (100.0%)	23 (82.1%)	23 (100.0%)	5 (17.9%)	0 (0.0%)	0 (0.0%)	11 (100.0%)	5 (45.5%)	6 (54.5%)	52 (100.0%)	30 (57.7%)	22 (42.3%)
7	広島県	廿日市市消防本部	3 (100.0%)	0 (0.0%)	1 (33.3%)	2 (66.7%)	0 (0.0%)	0 (0.0%)	0 (0.0%)	3 (100.0%)	3 (100.0%)	1 (33.3%)	0 (0.0%)	0 (0.0%)	0 (0.0%)	0	0	0	3 (100.0%)	0 (0.0%)	3 (100.0%)
8	広島県	安芸高田市消防本部	8 (100.0%)	3 (37.5%)	5 (62.5%)	0 (0.0%)	0 (0.0%)	0 (0.0%)	0 (0.0%)	8 (100.0%)	8 (100.0%)	8 (100.0%)	0 (0.0%)	0 (0.0%)	0 (0.0%)	3 (100.0%)	0 (0.0%)	3 (100.0%)	10 (100.0%)	5 (50.0%)	5 (50.0%)
9	広島県	江田島市消防本部	24 (100.0%)	0 (0.0%)	1 (4.2%)	0 (0.0%)	6 (25.0%)	17 (70.8%)	0 (0.0%)	24 (100.0%)	24 (100.0%)	0 (0.0%)	0 (0.0%)	0 (0.0%)	0	0	0	26 (100.0%)	2 (7.7%)	24 (92.3%)	
10	広島県	府中町消防本部	0	0	0	0	0	0	0	0	0	0	0	0	0	0	0	0	0	0	0
11	広島県	北広島町消防本部	29 (100.0%)	1 (3.4%)	0 (0.0%)	8 (27.6%)	3 (10.3%)	17 (58.6%)	0 (0.0%)	29 (100.0%)	29 (100.0%)	29 (100.0%)	0 (0.0%)	0 (0.0%)	0 (0.0%)	1 (100.0%)	0 (0.0%)	1 (100.0%)	29 (100.0%)	1 (3.4%)	28 (96.6%)
12	広島県	備北地区消防組合消防本部	13 (100.0%)	2 (15.4%)	1 (7.7%)	0 (0.0%)	1 (7.7%)	9 (69.2%)	0 (0.0%)	13 (100.0%)	12 (92.3%)	12 (100.0%)	1 (7.7%)	0 (0.0%)	0 (0.0%)	2 (100.0%)	0 (0.0%)	2 (100.0%)	16 (100.0%)	5 (31.3%)	11 (68.8%)
13	広島県	福山地区消防組合消防局	19 (100.0%)	19 (100.0%)	0 (0.0%)	0 (0.0%)	0 (0.0%)	0 (0.0%)	0 (0.0%)	19 (100.0%)	19 (100.0%)	19 (100.0%)	0 (0.0%)	0 (0.0%)	0 (0.0%)	54 (100.0%)	35 (64.8%)	19 (35.2%)	15 (100.0%)	15 (100.0%)	0 (0.0%)
0	山口県		27 (100.0%)	11 (40.7%)	4 (14.8%)	3 (11.1%)	5 (18.5%)	4 (14.8%)	0 (0.0%)	27 (100.0%)	25 (92.6%)	25 (100.0%)	2 (7.4%)	0 (0.0%)	0 (0.0%)	13 (100.0%)	2 (15.4%)	11 (84.6%)	27 (100.0%)	11 (40.7%)	16 (59.3%)
1	山口県	下関市消防局	0	0	0	0	0	0	0	0	0	0	0	0	0	0	0	0	0	0	0
2	山口県	宇部・山陽小野田消防局	4 (100.0%)	1 (25.0%)	0 (0.0%)	2 (50.0%)	0 (0.0%)	1 (25.0%)	0 (0.0%)	4 (100.0%)	4 (100.0%)	4 (100.0%)	0 (0.0%)	0 (0.0%)	0 (0.0%)	1 (100.0%)	0 (0.0%)	1 (100.0%)	3 (100.0%)	0 (0.0%)	3 (100.0%)
3	山口県	山口市消防本部	9 (100.0%)	3 (33.3%)	3 (33.3%)	0 (0.0%)	3 (33.3%)	0 (0.0%)	0 (0.0%)	9 (100.0%)	9 (100.0%)	9 (100.0%)	0 (0.0%)	0 (0.0%)	0 (0.0%)	3 (100.0%)	0 (0.0%)	3 (100.0%)	9 (100.0%)	3 (33.3%)	6 (66.7%)
4	山口県	萩市消防本部	0	0	0	0	0	0	0	0	0	0	0	0	0	0	0	0	0	0	0
5	山口県	防府市消防本部	0	0	0	0	0	0	0	0	0	0	0	0	0	0	0	0	0	0	0
6	山口県	下松市消防本部	2 (100.0%)	0 (0.0%)	0 (0.0%)	1 (50.0%)	1 (50.0%)	0 (0.0%)	0 (0.0%)	2 (100.0%)	2 (100.0%)	2 (100.0%)	0 (0.0%)	0 (0.0%)	0 (0.0%)	0	0	0	2 (100.0%)	0 (0.0%)	2 (100.0%)
7	山口県	岩国地区消防組合消防本部	5 (100.0%)	4 (80.0%)	0 (0.0%)	0 (0.0%)	0 (0.0%)	1 (20.0%)	0 (0.0%)	5 (100.0%)	3 (60.0%)	3 (100.0%)	2 (40.0%)	0 (0.0%)	0 (0.0%)	6 (100.0%)	2 (33.3%)	4 (66.7%)	9 (100.0%)	8 (88.9%)	1 (11.1%)
8	山口県	光地区消防組合消防本部	3 (100.0%)	2 (66.7%)	0 (0.0%)	0 (0.0%)	0 (0.0%)	1 (33.3%)	0 (0.0%)	3 (100.0%)	3 (100.0%)	3 (100.0%)	0 (0.0%)	0 (0.0%)	0 (0.0%)	2 (100.0%)	0 (0.0%)	2 (100.0%)	1 (100.0%)	0 (0.0%)	1 (100.0%)
9	山口県	長門市消防本部	0	0	0	0	0	0	0	0	0	0	0	0	0	0	0	0	0	0	0
10	山口県	柳井地区広域消防本部	0	0	0	0	0	0	0	0	0	0	0	0	0	0	0	0	0	0	0
11	山口県	美祢市消防本部	0	0	0	0	0	0	0	0	0	0	0	0	0	0	0	0	0	0	0
12	山口県	周南市消防本部	4 (100.0%)	1 (25.0%)	1 (25.0%)	0 (0.0%)	1 (25.0%)	1 (25.0%)	0 (0.0%)	4 (100.0%)	4 (100.0%)	4 (100.0%)	0 (0.0%)	0 (0.0%)	0 (0.0%)	1 (100.0%)	0 (0.0%)	1 (100.0%)	3 (100.0%)	0 (0.0%)	3 (100.0%)
0	徳島県		184 (100.0%)	8 (4.3%)	11 (6.0%)	20 (10.9%)	20 (10.9%)	125 (67.9%)	0 (0.0%)	184 (100.0%)	184 (100.0%)	184 (100.0%)	0 (0.0%)	0 (0.0%)	0 (0.0%)	8 (100.0%)	0 (0.0%)	8 (100.0%)	191 (100.0%)	15 (7.9%)	176 (92.1%)
1	徳島県	徳島市消防局	137 (100.0%)	4 (2.9%)	8 (5.8%)	19 (13.9%)	12 (8.8%)	94 (68.6%)	0 (0.0%)	137 (100.0%)	137 (100.0%)	137 (100.0%)	0 (0.0%)	0 (0.0%)	0 (0.0%)	4 (100.0%)	0 (0.0%)	4 (100.0%)	146 (100.0%)	13 (8.9%)	133 (91.1%)
2	徳島県	鳴門市消防本部	0	0	0	0	0	0	0	0	0	0	0	0	0	0	0	0	0	0	0
3	徳島県	小松島市消防本部	1 (100.0%)	0 (0.0%)	0 (0.0%)	0 (0.0%)	1 (100.0%)	0 (0.0%)	0 (0.0%)	1 (100.0%)	1 (100.0%)	1 (100.0%)	0 (0.0%)	0 (0.0%)	0 (0.0%)	0	0	0	1 (100.0%)	0 (0.0%)	1 (100.0%)

別紙3-3 【消防本部別】重大違反対象物※1の措置状況等※2(特定防火対象物※3以外の防火対象物/防火対象物別)

No.	都道府県名	消防本部名	重大違反 対象物数 ※4	違反覚知からの経過年数 ※5						是正指 導・是正 措置中の 対象物数	警告前段 の行政指 導実施中 の対象物 数	改修期限 を定めて いる対象 物数	警告 対象物数	命令 対象物数	告発 対象物数	新規 ※8	是正 ※9	継続 ※10	前回 調査 ※11	是正 ※12	継続 ※13
				1年未満	1年以上 3年未満	3年以上 5年未満	5年以上 10年未満	10年以上	不明 ※6												
				A(P+S)	B(B/A)	C(C/A)	D(D/A)	E(E/A)	F(F/A)												
4	徳島県	阿南市消防本部	4 (100.0%)	0 (0.0%)	0 (0.0%)	0 (0.0%)	0 (0.0%)	4 (100.0%)	0 (0.0%)	4 (100.0%)	4 (100.0%)	4 (100.0%)	0 (0.0%)	0 (0.0%)	0 (0.0%)	0	0	0	4 (100.0%)	0 (0.0%)	4 (100.0%)
5	徳島県	美馬市消防本部	8 (100.0%)	0 (0.0%)	1 (12.5%)	1 (12.5%)	3 (37.5%)	3 (37.5%)	0 (0.0%)	8 (100.0%)	8 (100.0%)	8 (100.0%)	0 (0.0%)	0 (0.0%)	0 (0.0%)	0	0	0	8 (100.0%)	0 (0.0%)	8 (100.0%)
6	徳島県	那賀町消防本部	3 (100.0%)	2 (66.7%)	0 (0.0%)	0 (0.0%)	0 (0.0%)	1 (33.3%)	0 (0.0%)	3 (100.0%)	3 (100.0%)	3 (100.0%)	0 (0.0%)	0 (0.0%)	0 (0.0%)	2 (100.0%)	0 (0.0%)	2 (100.0%)	2 (100.0%)	1 (50.0%)	1 (50.0%)
7	徳島県	名西消防組合消防本部	11 (100.0%)	0 (0.0%)	0 (0.0%)	0 (0.0%)	0 (0.0%)	11 (100.0%)	0 (0.0%)	11 (100.0%)	11 (100.0%)	11 (100.0%)	0 (0.0%)	0 (0.0%)	0 (0.0%)	0	0	0	12 (100.0%)	1 (8.3%)	11 (91.7%)
8	徳島県	海部消防組合消防本部	14 (100.0%)	0 (0.0%)	1 (7.1%)	0 (0.0%)	2 (14.3%)	11 (78.6%)	0 (0.0%)	14 (100.0%)	14 (100.0%)	14 (100.0%)	0 (0.0%)	0 (0.0%)	0 (0.0%)	0	0	0	14 (100.0%)	0 (0.0%)	14 (100.0%)
9	徳島県	板野東部消防組合消防本部	0	0	0	0	0	0	0	0	0	0	0	0	0	0	0	0	0	0	0
10	徳島県	板野西部消防組合消防本部	0	0	0	0	0	0	0	0	0	0	0	0	0	0	0	0	0	0	0
11	徳島県	徳島中央広域連合消防本部	2 (100.0%)	2 (100.0%)	0 (0.0%)	0 (0.0%)	0 (0.0%)	0 (0.0%)	0 (0.0%)	2 (100.0%)	2 (100.0%)	2 (100.0%)	0 (0.0%)	0 (0.0%)	0 (0.0%)	2 (100.0%)	0 (0.0%)	2 (100.0%)	0	0	0
12	徳島県	美馬西部消防組合消防本部	0	0	0	0	0	0	0	0	0	0	0	0	0	0	0	0	0	0	0
13	徳島県	みよし広域連合消防本部	3 (100.0%)	0 (0.0%)	1 (33.3%)	0 (0.0%)	1 (33.3%)	1 (33.3%)	0 (0.0%)	3 (100.0%)	3 (100.0%)	3 (100.0%)	0 (0.0%)	0 (0.0%)	0 (0.0%)	0	0	0	3 (100.0%)	0 (0.0%)	3 (100.0%)
14	徳島県	勝浦町	0	0	0	0	0	0	0	0	0	0	0	0	0	0	0	0	0	0	0
15	徳島県	上勝町	1 (100.0%)	0 (0.0%)	0 (0.0%)	0 (0.0%)	1 (100.0%)	0 (0.0%)	0 (0.0%)	1 (100.0%)	1 (100.0%)	1 (100.0%)	0 (0.0%)	0 (0.0%)	0 (0.0%)	0	0	0	1 (100.0%)	0 (0.0%)	1 (100.0%)
16	徳島県	佐那河内村	0	0	0	0	0	0	0	0	0	0	0	0	0	0	0	0	0	0	0
0	香川県		433 (100.0%)	64 (14.8%)	31 (7.2%)	49 (11.3%)	174 (40.2%)	115 (26.6%)	0 (0.0%)	433 (100.0%)	432 (99.8%)	432 (100.0%)	1 (0.2%)	0 (0.0%)	0 (0.0%)	75 (100.0%)	11 (14.7%)	64 (85.3%)	403 (100.0%)	34 (8.4%)	369 (91.6%)
1	香川県	高松市消防局	264 (100.0%)	28 (10.6%)	29 (11.0%)	49 (18.6%)	153 (58.0%)	5 (1.9%)	0 (0.0%)	264 (100.0%)	264 (100.0%)	264 (100.0%)	0 (0.0%)	0 (0.0%)	0 (0.0%)	39 (100.0%)	11 (28.2%)	28 (71.8%)	265 (100.0%)	29 (10.9%)	236 (89.1%)
2	香川県	丸亀市消防本部	19 (100.0%)	17 (89.5%)	0 (0.0%)	0 (0.0%)	0 (0.0%)	2 (10.5%)	0 (0.0%)	19 (100.0%)	18 (94.7%)	18 (100.0%)	1 (5.3%)	0 (0.0%)	0 (0.0%)	17 (100.0%)	0 (0.0%)	17 (100.0%)	2 (100.0%)	0 (0.0%)	2 (100.0%)
3	香川県	坂出市消防本部	16 (100.0%)	16 (100.0%)	0 (0.0%)	0 (0.0%)	0 (0.0%)	0 (0.0%)	0 (0.0%)	16 (100.0%)	16 (100.0%)	16 (100.0%)	0 (0.0%)	0 (0.0%)	0 (0.0%)	16 (100.0%)	0 (0.0%)	16 (100.0%)	0	0	0
4	香川県	善通寺市消防本部	7 (100.0%)	0 (0.0%)	0 (0.0%)	0 (0.0%)	1 (14.3%)	6 (85.7%)	0 (0.0%)	7 (100.0%)	7 (100.0%)	7 (100.0%)	0 (0.0%)	0 (0.0%)	0 (0.0%)	0	0	0	7 (100.0%)	0 (0.0%)	7 (100.0%)
5	香川県	多度津町消防本部	0	0	0	0	0	0	0	0	0	0	0	0	0	0	0	0	0	0	0
6	香川県	仲多度南部消防組合消防本部	7 (100.0%)	0 (0.0%)	0 (0.0%)	0 (0.0%)	1 (14.3%)	6 (85.7%)	0 (0.0%)	7 (100.0%)	7 (100.0%)	7 (100.0%)	0 (0.0%)	0 (0.0%)	0 (0.0%)	0	0	0	7 (100.0%)	0 (0.0%)	7 (100.0%)
7	香川県	大川広域消防本部	0	0	0	0	0	0	0	0	0	0	0	0	0	0	0	0	0	0	0
8	香川県	三観広域行政組合消防本部	99 (100.0%)	0 (0.0%)	2 (2.0%)	0 (0.0%)	12 (12.1%)	85 (85.9%)	0 (0.0%)	99 (100.0%)	99 (100.0%)	99 (100.0%)	0 (0.0%)	0 (0.0%)	0 (0.0%)	0	0	0	102 (100.0%)	3 (2.9%)	99 (97.1%)
9	香川県	小豆地区消防本部	21 (100.0%)	3 (14.3%)	0 (0.0%)	0 (0.0%)	7 (33.3%)	11 (52.4%)	0 (0.0%)	21 (100.0%)	21 (100.0%)	21 (100.0%)	0 (0.0%)	0 (0.0%)	0 (0.0%)	3 (100.0%)	0 (0.0%)	3 (100.0%)	20 (100.0%)	2 (10.0%)	18 (90.0%)
10	香川県	直島町	0	0	0	0	0	0	0	0	0	0	0	0	0	0	0	0	0	0	0
0	愛媛県		524 (100.0%)	57 (10.9%)	61 (11.6%)	56 (10.7%)	116 (22.1%)	234 (44.7%)	0 (0.0%)	524 (100.0%)	513 (97.9%)	513 (100.0%)	10 (1.9%)	1 (0.2%)	0 (0.0%)	62 (100.0%)	5 (8.1%)	57 (91.9%)	534 (100.0%)	67 (12.5%)	467 (87.5%)
1	愛媛県	松山市消防局	38 (100.0%)	12 (31.6%)	2 (5.3%)	2 (5.3%)	7 (18.4%)	15 (39.5%)	0 (0.0%)	38 (100.0%)	28 (73.7%)	28 (100.0%)	9 (23.7%)	1 (2.6%)	0 (0.0%)	15 (100.0%)	3 (20.0%)	12 (80.0%)	60 (100.0%)	34 (56.7%)	26 (43.3%)
2	愛媛県	今治市消防本部	319 (100.0%)	20 (6.3%)	23 (7.2%)	45 (14.1%)	84 (26.3%)	147 (46.1%)	0 (0.0%)	319 (100.0%)	319 (100.0%)	319 (100.0%)	0 (0.0%)	0 (0.0%)	0 (0.0%)	20 (100.0%)	0 (0.0%)	20 (100.0%)	315 (100.0%)	16 (5.1%)	299 (94.9%)
3	愛媛県	新居浜市消防本部	5 (100.0%)	1 (20.0%)	1 (20.0%)	2 (40.0%)	0 (0.0%)	1 (20.0%)	0 (0.0%)	5 (100.0%)	5 (100.0%)	5 (100.0%)	0 (0.0%)	0 (0.0%)	0 (0.0%)	1 (100.0%)	0 (0.0%)	1 (100.0%)	4 (100.0%)	0 (0.0%)	4 (100.0%)
4	愛媛県	西条市消防本部	41 (100.0%)	17 (41.5%)	23 (56.1%)	0 (0.0%)	0 (0.0%)	1 (2.4%)	0 (0.0%)	41 (100.0%)	41 (100.0%)	41 (100.0%)	0 (0.0%)	0 (0.0%)	0 (0.0%)	18 (100.0%)	1 (5.6%)	17 (94.4%)	29 (100.0%)	5 (17.2%)	24 (82.8%)
5	愛媛県	四国中央市消防本部	0	0	0	0	0	0	0	0	0	0	0	0	0	0	0	0	0	0	0

別紙3-3 【消防本部別】重大違反対象物^{※1}の措置状況等^{※2}(特定防火対象物^{※3}以外の防火対象物/防火対象物別)

No.	都道府県名	消防本部名	重大違反 対象物数 ※4	違反覚知からの経過年数 ※5						是正指 導・是正 措置中の 対象物数	警告前段 の行政指 導実施中 の対象物 数	改修期限 を定めて いる対象 物数	警告 対象物数	命令 対象物数	告発 対象物数	新規 ※8	是正 ※9	継続 ※10	前回 調査 ※11	是正 ※12	継続 ※13
				1年未満	1年以上 3年未満	3年以上 5年未満	5年以上 10年未満	10年以上	不明 ※6												
				A(P+S)	B(B/A)	C(C/A)	D(D/A)	E(E/A)	F(F/A)												
6	愛媛県	西予市消防本部	8 (100.0%)	0 (0.0%)	2 (25.0%)	0 (0.0%)	0 (0.0%)	6 (75.0%)	0 (0.0%)	8 (100.0%)	8 (100.0%)	8 (100.0%)	0 (0.0%)	0 (0.0%)	0 (0.0%)	0	0	0	9 (100.0%)	1 (11.1%)	8 (88.9%)
7	愛媛県	東温市消防本部	1 (100.0%)	0 (0.0%)	1 (100.0%)	0 (0.0%)	0 (0.0%)	0 (0.0%)	0 (0.0%)	1 (100.0%)	0 (0.0%)	0	1 (100.0%)	0 (0.0%)	0 (0.0%)	0	0	0	1 (100.0%)	0 (0.0%)	1 (100.0%)
8	愛媛県	上島町消防本部	0	0	0	0	0	0	0	0	0	0	0	0	0	0	0	0	0	0	0
9	愛媛県	久万高原町消防本部	3 (100.0%)	1 (33.3%)	0 (0.0%)	0 (0.0%)	0 (0.0%)	2 (66.7%)	0 (0.0%)	3 (100.0%)	3 (100.0%)	3 (100.0%)	0 (0.0%)	0 (0.0%)	0 (0.0%)	1	0	1	2 (100.0%)	0 (0.0%)	2 (100.0%)
10	愛媛県	愛南町消防本部	1 (100.0%)	0 (0.0%)	1 (100.0%)	0 (0.0%)	0 (0.0%)	0 (0.0%)	0 (0.0%)	1 (100.0%)	1 (100.0%)	1 (100.0%)	0 (0.0%)	0 (0.0%)	0 (0.0%)	0	0	0	1 (100.0%)	0 (0.0%)	1 (100.0%)
11	愛媛県	八幡浜地区施設事務組合消防本部	45 (100.0%)	4 (8.9%)	2 (4.4%)	0 (0.0%)	20 (44.4%)	19 (42.2%)	0 (0.0%)	45 (100.0%)	45 (100.0%)	45 (100.0%)	0 (0.0%)	0 (0.0%)	0 (0.0%)	4	0	4	47 (100.0%)	6 (12.8%)	41 (87.2%)
12	愛媛県	伊予消防等事務組合消防本部	31 (100.0%)	0 (0.0%)	0 (0.0%)	4 (12.9%)	4 (12.9%)	23 (74.2%)	0 (0.0%)	31 (100.0%)	31 (100.0%)	31 (100.0%)	0 (0.0%)	0 (0.0%)	0 (0.0%)	0	0	0	33 (100.0%)	2 (6.1%)	31 (93.9%)
13	愛媛県	宇和島地区広域事務組合消防本部	8 (100.0%)	1 (12.5%)	0 (0.0%)	1 (12.5%)	1 (12.5%)	5 (62.5%)	0 (0.0%)	8 (100.0%)	8 (100.0%)	8 (100.0%)	0 (0.0%)	0 (0.0%)	0 (0.0%)	1	0	1	7 (100.0%)	0 (0.0%)	7 (100.0%)
14	愛媛県	大洲地区広域消防事務組合消防本部	24 (100.0%)	1 (4.2%)	6 (25.0%)	2 (8.3%)	0 (0.0%)	15 (62.5%)	0 (0.0%)	24 (100.0%)	24 (100.0%)	24 (100.0%)	0 (0.0%)	0 (0.0%)	0 (0.0%)	2	1	1	26 (100.0%)	3 (11.5%)	23 (88.5%)
0	高知県		49 (100.0%)	12 (24.5%)	13 (26.5%)	5 (10.2%)	3 (6.1%)	16 (32.7%)	0 (0.0%)	49 (100.0%)	48 (98.0%)	48 (100.0%)	1 (2.0%)	0 (0.0%)	0 (0.0%)	24	12	12	83 (100.0%)	46 (55.4%)	37 (44.6%)
1	高知県	高知市消防局	24 (100.0%)	12 (50.0%)	9 (37.5%)	1 (4.2%)	0 (0.0%)	2 (8.3%)	0 (0.0%)	24 (100.0%)	23 (95.8%)	23 (100.0%)	1 (4.2%)	0 (0.0%)	0 (0.0%)	24	12	12	57 (100.0%)	45 (78.9%)	12 (21.1%)
2	高知県	室戸市消防本部	0	0	0	0	0	0	0	0	0	0	0	0	0	0	0	0	0	0	0
3	高知県	安芸市消防本部	0	0	0	0	0	0	0	0	0	0	0	0	0	0	0	0	0	0	0
4	高知県	南国市消防本部	0	0	0	0	0	0	0	0	0	0	0	0	0	0	0	0	0	0	0
5	高知県	土佐市消防本部	2 (100.0%)	0 (0.0%)	2 (100.0%)	0 (0.0%)	0 (0.0%)	0 (0.0%)	0 (0.0%)	2 (100.0%)	2 (100.0%)	2 (100.0%)	0 (0.0%)	0 (0.0%)	0 (0.0%)	0	0	0	2 (100.0%)	0 (0.0%)	2 (100.0%)
6	高知県	土佐清水市消防本部	1 (100.0%)	0 (0.0%)	0 (0.0%)	0 (0.0%)	1 (100.0%)	0 (0.0%)	0 (0.0%)	1 (100.0%)	1 (100.0%)	1 (100.0%)	0 (0.0%)	0 (0.0%)	0 (0.0%)	0	0	0	1 (100.0%)	0 (0.0%)	1 (100.0%)
7	高知県	香南市消防本部	0	0	0	0	0	0	0	0	0	0	0	0	0	0	0	0	0	0	0
8	高知県	香美市消防本部	10 (100.0%)	0 (0.0%)	0 (0.0%)	0 (0.0%)	1 (10.0%)	9 (90.0%)	0 (0.0%)	10 (100.0%)	10 (100.0%)	10 (100.0%)	0 (0.0%)	0 (0.0%)	0 (0.0%)	0	0	0	10 (100.0%)	0 (0.0%)	10 (100.0%)
9	高知県	高吾北広域町村事務組合消防本部	0	0	0	0	0	0	0	0	0	0	0	0	0	0	0	0	0	0	0
10	高知県	高幡消防組合消防本部	0	0	0	0	0	0	0	0	0	0	0	0	0	0	0	0	0	0	0
11	高知県	仁淀消防組合消防本部	9 (100.0%)	0 (0.0%)	2 (22.2%)	4 (44.4%)	1 (11.1%)	2 (22.2%)	0 (0.0%)	9 (100.0%)	9 (100.0%)	9 (100.0%)	0 (0.0%)	0 (0.0%)	0 (0.0%)	0	0	0	9 (100.0%)	0 (0.0%)	9 (100.0%)
12	高知県	幡多中央消防組合消防本部	1 (100.0%)	0 (0.0%)	0 (0.0%)	0 (0.0%)	0 (0.0%)	1 (100.0%)	0 (0.0%)	1 (100.0%)	1 (100.0%)	1 (100.0%)	0 (0.0%)	0 (0.0%)	0 (0.0%)	0	0	0	2 (100.0%)	1 (50.0%)	1 (50.0%)
13	高知県	幡多西部消防組合消防本部	0	0	0	0	0	0	0	0	0	0	0	0	0	0	0	0	0	0	0
14	高知県	嶺北広域行政事務組合消防本部	2 (100.0%)	0 (0.0%)	0 (0.0%)	0 (0.0%)	0 (0.0%)	2 (100.0%)	0 (0.0%)	2 (100.0%)	2 (100.0%)	2 (100.0%)	0 (0.0%)	0 (0.0%)	0 (0.0%)	0	0	0	2 (100.0%)	0 (0.0%)	2 (100.0%)
15	高知県	中芸広域連合消防本部	0	0	0	0	0	0	0	0	0	0	0	0	0	0	0	0	0	0	0
0	福岡県		415 (100.0%)	66 (15.9%)	94 (22.7%)	39 (9.4%)	50 (12.0%)	166 (40.0%)	0 (0.0%)	415 (100.0%)	411 (99.0%)	405 (98.5%)	4 (1.0%)	0 (0.0%)	0 (0.0%)	75	9	66	418 (100.0%)	69 (16.5%)	349 (83.5%)
1	福岡県	北九州市消防局	25 (100.0%)	4 (16.0%)	11 (44.0%)	6 (24.0%)	3 (12.0%)	1 (4.0%)	0 (0.0%)	25 (100.0%)	25 (100.0%)	25 (100.0%)	0 (0.0%)	0 (0.0%)	0 (0.0%)	4	0	4	33 (100.0%)	12 (36.4%)	21 (63.6%)
2	福岡県	福岡市消防局	7 (100.0%)	7 (100.0%)	0 (0.0%)	0 (0.0%)	0 (0.0%)	0 (0.0%)	0 (0.0%)	7 (100.0%)	7 (100.0%)	7 (100.0%)	0 (0.0%)	0 (0.0%)	0 (0.0%)	7	0	7	7 (100.0%)	1 (100.0%)	0 (0.0%)
3	福岡県	大牟田市消防本部	0	0	0	0	0	0	0	0	0	0	0	0	0	0	0	0	0	0	0
4	福岡県	直方市消防本部	7 (100.0%)	1 (14.3%)	6 (85.7%)	0 (0.0%)	0 (0.0%)	0 (0.0%)	0 (0.0%)	7 (100.0%)	7 (100.0%)	7 (100.0%)	0 (0.0%)	0 (0.0%)	0 (0.0%)	1	0	1	6 (100.0%)	0 (0.0%)	6 (100.0%)

別紙3-3 【消防本部別】重大違反対象物^{※1}の措置状況等^{※2}(特定防火対象物^{※3}以外の防火対象物/防火対象物別)

No.	都道府県名	消防本部名	重大違反 対象物数 ※4	違反覚知からの経過年数 ※5							是正指 導・是正 措置中の 対象物数	警告前段 の行政指 導実施中 の対象物 数	改修期限 を定めて いる対象 物数	警告 対象物数	命令 対象物数	告発 対象物数	新規 ※8	是正 ※9	継続 ※10	前回 調査 ※11	是正 ※12	継続 ※13											
				1年未満	1年以上 3年未満	3年以上 5年未満	5年以上 10年未満	10年以上	不明 ※6	H(H/A)													I(I/H)	J(J/I)	K(K/A)	L(L/A)	M(M/A)	N(O+P)	O(O/N)	P(P/N)	Q(R+S)	R(R/Q)	S(S/Q)
				A(P+S)	B(B/A)	C(C/A)	D(D/A)	E(E/A)	F(F/A)	G(G/A)													H(H/A)	I(I/H)	J(J/I)	K(K/A)	L(L/A)	M(M/A)	N(O+P)	O(O/N)	P(P/N)	Q(R+S)	R(R/Q)
5	福岡県	柳川市消防本部	3 (100.0%)	0 (0.0%)	3 (100.0%)	0 (0.0%)	0 (0.0%)	0 (0.0%)	0 (0.0%)	0 (0.0%)	3 (100.0%)	3 (100.0%)	3 (100.0%)	0 (0.0%)	0 (0.0%)	0 (0.0%)	0	0	0	5 (100.0%)	2 (40.0%)	3 (60.0%)											
6	福岡県	筑後市消防本部	6 (100.0%)	0 (0.0%)	2 (33.3%)	1 (16.7%)	0 (0.0%)	3 (50.0%)	0 (0.0%)	6 (100.0%)	6 (100.0%)	5 (83.3%)	0 (0.0%)	1 (16.7%)	0 (0.0%)	0 (0.0%)	0	0	0	6 (100.0%)	0 (0.0%)	6 (100.0%)											
7	福岡県	行橋市消防本部	0	0	0	0	0	0	0	0	0	0	0	0	0	0	0	0	0	0	0	0											
8	福岡県	中間市消防本部	1 (100.0%)	1 (100.0%)	0 (0.0%)	0 (0.0%)	0 (0.0%)	0 (0.0%)	0 (0.0%)	1 (100.0%)	1 (100.0%)	1 (100.0%)	0 (0.0%)	0 (0.0%)	0 (0.0%)	0 (0.0%)	1 (100.0%)	0 (0.0%)	1 (100.0%)	0	0	0											
9	福岡県	みやま市消防本部	0	0	0	0	0	0	0	0	0	0	0	0	0	0	0	0	0	0	0	0											
10	福岡県	糸島市消防本部	11 (100.0%)	8 (72.7%)	3 (27.3%)	0 (0.0%)	0 (0.0%)	0 (0.0%)	0 (0.0%)	11 (100.0%)	11 (100.0%)	11 (100.0%)	0 (0.0%)	0 (0.0%)	0 (0.0%)	8 (100.0%)	0 (0.0%)	8 (100.0%)	4 (100.0%)	1 (25.0%)	3 (75.0%)												
11	福岡県	苅田町消防本部	0	0	0	0	0	0	0	0	0	0	0	0	0	0	0	0	0	0	0	0											
12	福岡県	八女消防本部	0	0	0	0	0	0	0	0	0	0	0	0	0	0	0	0	0	0	0	0											
13	福岡県	筑紫野太宰府消防組合消防本部	5 (100.0%)	3 (60.0%)	1 (20.0%)	0 (0.0%)	1 (20.0%)	0 (0.0%)	0 (0.0%)	5 (100.0%)	5 (100.0%)	3 (60.0%)	3 (100.0%)	2 (40.0%)	0 (0.0%)	0 (0.0%)	4 (100.0%)	1 (25.0%)	3 (75.0%)	9 (100.0%)	7 (77.8%)	2 (22.2%)											
14	福岡県	飯塚地区消防本部	15 (100.0%)	1 (6.7%)	4 (26.7%)	2 (13.3%)	1 (6.7%)	7 (46.7%)	0 (0.0%)	15 (100.0%)	15 (100.0%)	15 (100.0%)	0 (0.0%)	0 (0.0%)	0 (0.0%)	1 (100.0%)	0 (0.0%)	1 (100.0%)	17 (100.0%)	3 (17.6%)	14 (82.4%)												
15	福岡県	春日・大野城・那珂川消防組合消防本部	4 (100.0%)	4 (100.0%)	0 (0.0%)	0 (0.0%)	0 (0.0%)	0 (0.0%)	0 (0.0%)	4 (100.0%)	4 (100.0%)	4 (100.0%)	0 (0.0%)	0 (0.0%)	0 (0.0%)	9 (100.0%)	5 (55.6%)	4 (44.4%)	4 (100.0%)	4 (100.0%)	4 (100.0%)	0 (0.0%)											
16	福岡県	田川地区消防本部	8 (100.0%)	0 (0.0%)	0 (0.0%)	0 (0.0%)	6 (75.0%)	2 (25.0%)	0 (0.0%)	8 (100.0%)	8 (100.0%)	8 (100.0%)	0 (0.0%)	0 (0.0%)	0 (0.0%)	0	0	0	11 (100.0%)	3 (27.3%)	8 (72.7%)												
17	福岡県	久留米広域消防本部	233 (100.0%)	33 (14.2%)	53 (22.7%)	22 (9.4%)	23 (9.9%)	102 (43.8%)	0 (0.0%)	233 (100.0%)	233 (100.0%)	233 (100.0%)	0 (0.0%)	0 (0.0%)	0 (0.0%)	35 (100.0%)	2 (5.7%)	33 (94.3%)	224 (100.0%)	24 (10.7%)	200 (89.3%)												
18	福岡県	京築広域圏消防本部	7 (100.0%)	0 (0.0%)	0 (0.0%)	2 (28.6%)	1 (14.3%)	4 (57.1%)	0 (0.0%)	7 (100.0%)	7 (100.0%)	7 (100.0%)	0 (0.0%)	0 (0.0%)	0 (0.0%)	0	0	0	7 (100.0%)	0 (0.0%)	7 (100.0%)												
19	福岡県	直方・鞍手広域市町村圏事務組合消防本部	0	0	0	0	0	0	0	0	0	0	0	0	0	0	0	0	0	0	0	0											
20	福岡県	甘木・朝倉消防本部	38 (100.0%)	4 (10.5%)	7 (18.4%)	3 (7.9%)	6 (15.8%)	18 (47.4%)	0 (0.0%)	38 (100.0%)	37 (97.4%)	37 (100.0%)	1 (2.6%)	0 (0.0%)	0 (0.0%)	5 (100.0%)	1 (20.0%)	4 (80.0%)	38 (100.0%)	4 (10.5%)	34 (89.5%)												
21	福岡県	粕屋南部消防組合消防本部	12 (100.0%)	0 (0.0%)	4 (33.3%)	1 (8.3%)	0 (0.0%)	7 (58.3%)	0 (0.0%)	12 (100.0%)	12 (100.0%)	12 (100.0%)	0 (0.0%)	0 (0.0%)	0 (0.0%)	0	0	0	15 (100.0%)	3 (20.0%)	12 (80.0%)												
22	福岡県	宗像地区消防本部	1 (100.0%)	0 (0.0%)	0 (0.0%)	1 (100.0%)	0 (0.0%)	0 (0.0%)	0 (0.0%)	1 (100.0%)	1 (100.0%)	1 (100.0%)	0 (0.0%)	0 (0.0%)	0 (0.0%)	0	0	0	1 (100.0%)	0 (0.0%)	1 (100.0%)												
23	福岡県	粕屋北部消防本部	29 (100.0%)	0 (0.0%)	0 (0.0%)	0 (0.0%)	7 (24.1%)	22 (75.9%)	0 (0.0%)	29 (100.0%)	29 (100.0%)	29 (100.0%)	0 (0.0%)	0 (0.0%)	0 (0.0%)	0	0	0	32 (100.0%)	3 (9.4%)	29 (90.6%)												
24	福岡県	遠賀郡消防本部	3 (100.0%)	0 (0.0%)	0 (0.0%)	1 (33.3%)	2 (66.7%)	0 (0.0%)	3 (100.0%)	3 (100.0%)	3 (100.0%)	2 (66.7%)	0 (0.0%)	0 (0.0%)	0 (0.0%)	0	0	0	5 (100.0%)	2 (40.0%)	3 (60.0%)												
0	佐賀県		69 (100.0%)	15 (21.7%)	6 (8.7%)	4 (5.8%)	17 (24.6%)	27 (39.1%)	0 (0.0%)	69 (100.0%)	65 (94.2%)	65 (100.0%)	4 (5.8%)	0 (0.0%)	0 (0.0%)	28 (100.0%)	13 (46.4%)	15 (53.6%)	92 (100.0%)	38 (41.3%)	54 (58.7%)												
1	佐賀県	佐賀広域消防局	7 (100.0%)	2 (28.6%)	3 (42.9%)	1 (14.3%)	1 (14.3%)	0 (0.0%)	0 (0.0%)	7 (100.0%)	6 (85.7%)	6 (100.0%)	1 (14.3%)	0 (0.0%)	0 (0.0%)	13 (100.0%)	11 (84.6%)	2 (15.4%)	13 (100.0%)	8 (61.5%)	5 (38.5%)												
2	佐賀県	唐津市消防本部	5 (100.0%)	5 (100.0%)	0 (0.0%)	0 (0.0%)	0 (0.0%)	0 (0.0%)	0 (0.0%)	5 (100.0%)	5 (100.0%)	5 (100.0%)	0 (0.0%)	0 (0.0%)	0 (0.0%)	7 (100.0%)	2 (28.6%)	5 (71.4%)	2 (100.0%)	2 (100.0%)	0 (0.0%)												
3	佐賀県	伊万里・有田消防本部	10 (100.0%)	5 (50.0%)	2 (20.0%)	1 (10.0%)	2 (20.0%)	0 (0.0%)	0 (0.0%)	10 (100.0%)	8 (80.0%)	8 (100.0%)	2 (20.0%)	0 (0.0%)	0 (0.0%)	5 (100.0%)	0 (0.0%)	5 (100.0%)	16 (100.0%)	11 (68.8%)	5 (31.3%)												
4	佐賀県	鳥栖・三養基地区消防事務組合 消防本部	2 (100.0%)	0 (0.0%)	0 (0.0%)	1 (50.0%)	1 (50.0%)	0 (0.0%)	0 (0.0%)	2 (100.0%)	1 (50.0%)	1 (100.0%)	1 (50.0%)	0 (0.0%)	0 (0.0%)	0	0	0	9 (100.0%)	7 (77.8%)	2 (22.2%)												
5	佐賀県	杵藤地区広域市町村圏組合消防本部	45 (100.0%)	3 (6.7%)	1 (2.2%)	1 (2.2%)	13 (28.9%)	27 (60.0%)	0 (0.0%)	45 (100.0%)	45 (100.0%)	45 (100.0%)	0 (0.0%)	0 (0.0%)	0 (0.0%)	3 (100.0%)	0 (0.0%)	3 (100.0%)	52 (100.0%)	10 (19.2%)	42 (80.8%)												
0	長崎県		61 (100.0%)	19 (31.1%)	12 (19.7%)	1 (1.6%)	5 (8.2%)	24 (39.3%)	0 (0.0%)	61 (100.0%)	61 (100.0%)	61 (100.0%)	0 (0.0%)	0 (0.0%)	0 (0.0%)	23 (100.0%)	4 (17.4%)	19 (82.6%)	61 (100.0%)	19 (31.1%)	42 (68.9%)												
1	長崎県	長崎市消防局	6 (100.0%)	1 (16.7%)	4 (66.7%)	0 (0.0%)	1 (16.7%)	0 (0.0%)	0 (0.0%)	6 (100.0%)	6 (100.0%)	6 (100.0%)	0 (0.0%)	0 (0.0%)	0 (0.0%)	1 (100.0%)	0 (0.0%)	1 (100.0%)	5 (100.0%)	0 (0.0%)	5 (100.0%)												
2	長崎県	佐世保市消防局	7 (100.0%)	2 (28.6%)	4 (57.1%)	0 (0.0%)	1 (14.3%)	0 (0.0%)	0 (0.0%)	7 (100.0%)	7 (100.0%)	7 (100.0%)	0 (0.0%)	0 (0.0%)	0 (0.0%)	4 (100.0%)	2 (50.0%)	2 (50.0%)	7 (100.0%)	2 (28.6%)	5 (71.4%)												
3	長崎県	平戸市消防本部	8 (100.0%)	8 (100.0%)	0 (0.0%)	0 (0.0%)	0 (0.0%)	0 (0.0%)	0 (0.0%)	8 (100.0%)	8 (100.0%)	8 (100.0%)	0 (0.0%)	0 (0.0%)	0 (0.0%)	8 (100.0%)	0 (0.0%)	8 (100.0%)	2 (100.0%)	2 (100.0%)	0 (0.0%)												

別紙3-3 【消防本部別】重大違反対象物※1の措置状況等※2(特定防火対象物※3以外の防火対象物/防火対象物別)

No.	都道府県名	消防本部名	重大違反 対象物数 ※4	違反覚知からの経過年数 ※5						是正指 導・是正 措置中の 対象物数 H(H/A)	警告前段 の行政指 導実施中 の対象物 数 I(I/H)	改修期限 を定めて いる対象 物数 J(J/I)	警告 対象物数 K(K/A)	命令 対象物数 L(L/A)	告発 対象物数 M(M/A)	新規 ※8	是正 ※9	継続 ※10	前回 調査 ※11	是正 ※12	継続 ※13
				1年未満	1年以上 3年未満	3年以上 5年未満	5年以上 10年未満	10年以上	不明 ※6												
				A(P+S)	B(B/A)	C(C/A)	D(D/A)	E(E/A)	F(F/A)												
4	長崎県	松浦市消防本部	2 (100.0%)	0 (0.0%)	1 (50.0%)	0 (0.0%)	0 (50.0%)	0 (0.0%)	0 (0.0%)	2 (100.0%)	2 (100.0%)	2 (100.0%)	0 (0.0%)	0 (0.0%)	0 (0.0%)	0	0	0	4 (100.0%)	2 (50.0%)	2 (50.0%)
5	長崎県	対馬市消防本部	1 (100.0%)	0 (0.0%)	0 (0.0%)	1 (100.0%)	0 (0.0%)	0 (0.0%)	0 (0.0%)	1 (100.0%)	1 (100.0%)	1 (100.0%)	0 (0.0%)	0 (0.0%)	0 (0.0%)	0	0	0	1 (100.0%)	0 (0.0%)	1 (100.0%)
6	長崎県	壱岐市消防本部	0	0	0	0	0	0	0	0	0	0	0	0	0	0	0	0	0	0	0
7	長崎県	五島市消防本部	0	0	0	0	0	0	0	0	0	0	0	0	0	0	0	0	1 (100.0%)	1 (100.0%)	0 (0.0%)
8	長崎県	新上五島町消防本部	0	0	0	0	0	0	0	0	0	0	0	0	0	0	0	0	0	0	0
9	長崎県	県央地域広域市町村圏組合消防本部	9 (100.0%)	6 (66.7%)	2 (22.2%)	0 (0.0%)	0 (0.0%)	1 (11.1%)	0 (0.0%)	9 (100.0%)	9 (100.0%)	9 (100.0%)	0 (0.0%)	0 (0.0%)	0 (0.0%)	6	0	6	3 (100.0%)	0 (0.0%)	3 (100.0%)
10	長崎県	島原地域広域市町村圏組合消防本部	28 (100.0%)	2 (7.1%)	1 (3.6%)	0 (0.0%)	2 (7.1%)	23 (82.1%)	0 (0.0%)	28 (100.0%)	28 (100.0%)	28 (100.0%)	0 (0.0%)	0 (0.0%)	0 (0.0%)	4	2	2	38 (100.0%)	12 (31.6%)	26 (68.4%)
0	熊本県		244 (100.0%)	32 (13.1%)	41 (16.8%)	62 (25.4%)	41 (16.8%)	68 (27.9%)	0 (0.0%)	244 (100.0%)	242 (99.2%)	242 (100.0%)	2 (0.8%)	0 (0.0%)	0 (0.0%)	34	2	32	252 (100.0%)	40 (15.9%)	212 (84.1%)
1	熊本県	熊本市消防局	4 (100.0%)	3 (75.0%)	0 (0.0%)	0 (0.0%)	1 (25.0%)	0 (0.0%)	0 (0.0%)	4 (100.0%)	2 (50.0%)	2 (100.0%)	2 (50.0%)	0 (0.0%)	0 (0.0%)	3	0	3	3 (100.0%)	2 (66.7%)	1 (33.3%)
2	熊本県	山鹿市消防本部	2 (100.0%)	0 (0.0%)	1 (50.0%)	0 (0.0%)	0 (0.0%)	1 (50.0%)	0 (0.0%)	2 (100.0%)	2 (100.0%)	2 (100.0%)	0 (0.0%)	0 (0.0%)	0 (0.0%)	0	0	0	2 (100.0%)	0 (0.0%)	2 (100.0%)
3	熊本県	人吉下球磨消防組合消防本部	0	0	0	0	0	0	0	0	0	0	0	0	0	0	0	0	0	0	0
4	熊本県	上益城消防組合消防本部	2 (100.0%)	0 (0.0%)	1 (50.0%)	1 (50.0%)	0 (0.0%)	0 (0.0%)	0 (0.0%)	2 (100.0%)	2 (100.0%)	2 (100.0%)	0 (0.0%)	0 (0.0%)	0 (0.0%)	0	0	0	2 (100.0%)	0 (0.0%)	2 (100.0%)
5	熊本県	上球磨消防組合消防本部	31 (100.0%)	0 (0.0%)	13 (41.9%)	9 (29.0%)	7 (22.6%)	2 (6.5%)	0 (0.0%)	31 (100.0%)	31 (100.0%)	31 (100.0%)	0 (0.0%)	0 (0.0%)	0 (0.0%)	0	0	0	34 (100.0%)	3 (8.8%)	31 (91.2%)
6	熊本県	八代広域行政事務組合消防本部	25 (100.0%)	2 (8.0%)	4 (16.0%)	1 (4.0%)	0 (0.0%)	18 (72.0%)	0 (0.0%)	25 (100.0%)	25 (100.0%)	25 (100.0%)	0 (0.0%)	0 (0.0%)	0 (0.0%)	2	0	2	28 (100.0%)	5 (17.9%)	23 (82.1%)
7	熊本県	阿蘇広域行政事務組合消防本部	8 (100.0%)	2 (25.0%)	0 (0.0%)	0 (0.0%)	0 (0.0%)	6 (75.0%)	0 (0.0%)	8 (100.0%)	8 (100.0%)	8 (100.0%)	0 (0.0%)	0 (0.0%)	0 (0.0%)	2	0	2	9 (100.0%)	3 (33.3%)	6 (66.7%)
8	熊本県	有明広域行政事務組合消防本部	94 (100.0%)	10 (10.6%)	12 (12.8%)	31 (33.0%)	29 (30.9%)	12 (12.8%)	0 (0.0%)	94 (100.0%)	94 (100.0%)	94 (100.0%)	0 (0.0%)	0 (0.0%)	0 (0.0%)	10	0	10	93 (100.0%)	9 (9.7%)	84 (90.3%)
9	熊本県	水俣芦北広域行政事務組合消防本部	10 (100.0%)	2 (20.0%)	3 (30.0%)	2 (20.0%)	1 (10.0%)	2 (20.0%)	0 (0.0%)	10 (100.0%)	10 (100.0%)	10 (100.0%)	0 (0.0%)	0 (0.0%)	0 (0.0%)	2	0	2	8 (100.0%)	0 (0.0%)	8 (100.0%)
10	熊本県	宇城広域連合消防本部	46 (100.0%)	1 (2.2%)	6 (13.0%)	14 (30.4%)	3 (6.5%)	22 (47.8%)	0 (0.0%)	46 (100.0%)	46 (100.0%)	46 (100.0%)	0 (0.0%)	0 (0.0%)	0 (0.0%)	1	0	1	52 (100.0%)	7 (13.5%)	45 (86.5%)
11	熊本県	菊池広域連合消防本部	11 (100.0%)	11 (100.0%)	0 (0.0%)	0 (0.0%)	0 (0.0%)	0 (0.0%)	0 (0.0%)	11 (100.0%)	11 (100.0%)	11 (100.0%)	0 (0.0%)	0 (0.0%)	0 (0.0%)	13	2	11	4 (100.0%)	4 (100.0%)	0 (0.0%)
12	熊本県	天草広域連合消防本部	11 (100.0%)	1 (9.1%)	1 (9.1%)	4 (36.4%)	0 (0.0%)	5 (45.5%)	0 (0.0%)	11 (100.0%)	11 (100.0%)	11 (100.0%)	0 (0.0%)	0 (0.0%)	0 (0.0%)	1	0	1	17 (100.0%)	7 (41.2%)	10 (58.8%)
0	大分県		26 (100.0%)	7 (26.9%)	7 (26.9%)	0 (0.0%)	4 (15.4%)	8 (30.8%)	0 (0.0%)	26 (100.0%)	25 (96.2%)	25 (100.0%)	1 (3.8%)	0 (0.0%)	0 (0.0%)	7	0	7	22 (100.0%)	3 (13.6%)	19 (86.4%)
1	大分県	大分市消防局	1 (100.0%)	1 (100.0%)	0 (0.0%)	0 (0.0%)	0 (0.0%)	0 (0.0%)	0 (0.0%)	1 (100.0%)	0	0	1 (100.0%)	0 (0.0%)	0 (0.0%)	1	0	1	1 (100.0%)	1 (100.0%)	0 (0.0%)
2	大分県	別府市消防本部	0	0	0	0	0	0	0	0	0	0	0	0	0	0	0	0	0	0	0
3	大分県	中津市消防本部	2 (100.0%)	1 (50.0%)	1 (50.0%)	0 (0.0%)	0 (0.0%)	0 (0.0%)	0 (0.0%)	2 (100.0%)	2 (100.0%)	2 (100.0%)	0 (0.0%)	0 (0.0%)	0 (0.0%)	1	0	1	1 (100.0%)	0 (0.0%)	1 (100.0%)
4	大分県	佐伯市消防本部	4 (100.0%)	4 (100.0%)	0 (0.0%)	0 (0.0%)	0 (0.0%)	0 (0.0%)	0 (0.0%)	4 (100.0%)	4 (100.0%)	4 (100.0%)	0 (0.0%)	0 (0.0%)	0 (0.0%)	4	0	4	2 (100.0%)	2 (100.0%)	0 (0.0%)
5	大分県	臼杵市消防本部	12 (100.0%)	0 (0.0%)	1 (8.3%)	0 (0.0%)	3 (25.0%)	8 (66.7%)	0 (0.0%)	12 (100.0%)	12 (100.0%)	12 (100.0%)	0 (0.0%)	0 (0.0%)	0 (0.0%)	0	0	0	12 (100.0%)	0 (0.0%)	12 (100.0%)
6	大分県	津久見市消防本部	0	0	0	0	0	0	0	0	0	0	0	0	0	0	0	0	0	0	0
7	大分県	竹田市消防本部	0	0	0	0	0	0	0	0	0	0	0	0	0	0	0	0	0	0	0
8	大分県	豊後高田市消防本部	0	0	0	0	0	0	0	0	0	0	0	0	0	0	0	0	0	0	0
9	大分県	宇佐市消防本部	0	0	0	0	0	0	0	0	0	0	0	0	0	0	0	0	0	0	0

別紙3-3 【消防本部別】重大違反対象物※1の措置状況等※2(特定防火対象物※3以外の防火対象物/防火対象物別)

No.	都道府県名	消防本部名	重大違反 対象物数 ※4	違反覚知からの経過年数 ※5						是正指 導・是正 措置中の 対象物数	警告前段 の行政指 導実施中 の対象物 数	改修期限 を定めて いる対象 物数	警告 対象物数	命令 対象物数	告発 対象物数	新規 ※8	是正 ※9	継続 ※10	前回 調査 ※11	是正 ※12	継続 ※13
				1年未満	1年以上 3年未満	3年以上 5年未満	5年以上 10年未満	10年以上	不明 ※6												
				A(P+S)	B(B/A)	C(C/A)	D(D/A)	E(E/A)	F(F/A)												
10	大分県	豊後大野市消防本部	0	0	0	0	0	0	0	0	0	0	0	0	0	0	0	0	0	0	
11	大分県	由布市消防本部	0	0	0	0	0	0	0	0	0	0	0	0	0	0	0	0	0	0	
12	大分県	国東市消防本部	6 (100.0%)	1 (16.7%)	5 (83.3%)	0 (0.0%)	0 (0.0%)	0 (0.0%)	0 (0.0%)	6 (100.0%)	6 (100.0%)	6 (100.0%)	0 (0.0%)	0 (0.0%)	0 (0.0%)	1 (100.0%)	0 (0.0%)	1 (100.0%)	5 (100.0%)	0 (0.0%)	5 (100.0%)
13	大分県	日田玖珠広域消防組合消防本部	0	0	0	0	0	0	0	0	0	0	0	0	0	0	0	0	0	0	
14	大分県	杵築速見消防組合消防本部	1 (100.0%)	0 (0.0%)	0 (0.0%)	0 (0.0%)	1 (100.0%)	0 (0.0%)	0 (0.0%)	1 (100.0%)	1 (100.0%)	1 (100.0%)	0 (0.0%)	0 (0.0%)	0 (0.0%)	0	0	0	1 (100.0%)	0 (0.0%)	1 (100.0%)
0	宮崎県		164 (100.0%)	37 (22.6%)	39 (23.8%)	16 (9.8%)	19 (11.6%)	53 (32.3%)	0 (0.0%)	164 (100.0%)	162 (98.8%)	162 (100.0%)	2 (1.2%)	0 (0.0%)	0 (0.0%)	44 (100.0%)	7 (15.9%)	37 (84.1%)	170 (100.0%)	43 (25.3%)	127 (74.7%)
1	宮崎県	宮崎市消防局	59 (100.0%)	15 (25.4%)	21 (35.6%)	7 (11.9%)	8 (13.6%)	8 (13.6%)	0 (0.0%)	59 (100.0%)	57 (96.6%)	57 (100.0%)	2 (3.4%)	0 (0.0%)	0 (0.0%)	17 (100.0%)	2 (11.8%)	15 (88.2%)	72 (100.0%)	28 (38.9%)	44 (61.1%)
2	宮崎県	都城市消防局	41 (100.0%)	15 (36.6%)	14 (34.1%)	5 (12.2%)	7 (17.1%)	0 (0.0%)	0 (0.0%)	41 (100.0%)	41 (100.0%)	41 (100.0%)	0 (0.0%)	0 (0.0%)	0 (0.0%)	20 (100.0%)	5 (25.0%)	15 (75.0%)	38 (100.0%)	12 (31.6%)	26 (68.4%)
3	宮崎県	延岡市消防本部	8 (100.0%)	7 (87.5%)	1 (12.5%)	0 (0.0%)	0 (0.0%)	0 (0.0%)	0 (0.0%)	8 (100.0%)	8 (100.0%)	8 (100.0%)	0 (0.0%)	0 (0.0%)	0 (0.0%)	7 (100.0%)	0 (0.0%)	7 (100.0%)	1 (100.0%)	0 (0.0%)	1 (100.0%)
4	宮崎県	日南市消防本部	15 (100.0%)	0 (0.0%)	0 (0.0%)	2 (13.3%)	0 (0.0%)	13 (86.7%)	0 (0.0%)	15 (100.0%)	15 (100.0%)	15 (100.0%)	0 (0.0%)	0 (0.0%)	0 (0.0%)	0	0	0	18 (100.0%)	3 (16.7%)	15 (83.3%)
5	宮崎県	日向市消防本部	9 (100.0%)	0 (0.0%)	0 (0.0%)	0 (0.0%)	0 (0.0%)	9 (100.0%)	0 (0.0%)	9 (100.0%)	9 (100.0%)	9 (100.0%)	0 (0.0%)	0 (0.0%)	0 (0.0%)	0	0	0	9 (100.0%)	0 (0.0%)	9 (100.0%)
6	宮崎県	串間市消防本部	0	0	0	0	0	0	0	0	0	0	0	0	0	0	0	0	0	0	0
7	宮崎県	西都市消防本部	0	0	0	0	0	0	0	0	0	0	0	0	0	0	0	0	0	0	0
8	宮崎県	宮崎県東児湯消防組合消防本部	29 (100.0%)	0 (0.0%)	3 (10.3%)	2 (6.9%)	4 (13.8%)	20 (69.0%)	0 (0.0%)	29 (100.0%)	29 (100.0%)	29 (100.0%)	0 (0.0%)	0 (0.0%)	0 (0.0%)	0	0	0	29 (100.0%)	0 (0.0%)	29 (100.0%)
9	宮崎県	西諸広域行政事務組合消防本部	3 (100.0%)	0 (0.0%)	0 (0.0%)	0 (0.0%)	0 (0.0%)	3 (100.0%)	0 (0.0%)	3 (100.0%)	3 (100.0%)	3 (100.0%)	0 (0.0%)	0 (0.0%)	0 (0.0%)	0	0	0	3 (100.0%)	0 (0.0%)	3 (100.0%)
10	宮崎県	西臼杵広域行政事務組合消防本部	0	0	0	0	0	0	0	0	0	0	0	0	0	0	0	0	0	0	0
11	宮崎県	西米良村	0	0	0	0	0	0	0	0	0	0	0	0	0	0	0	0	0	0	0
12	宮崎県	諸塚村	0	0	0	0	0	0	0	0	0	0	0	0	0	0	0	0	0	0	0
13	宮崎県	権葉村	0	0	0	0	0	0	0	0	0	0	0	0	0	0	0	0	0	0	0
14	宮崎県	美郷町	0	0	0	0	0	0	0	0	0	0	0	0	0	0	0	0	0	0	0
0	鹿児島県		102 (100.0%)	17 (16.7%)	14 (13.7%)	10 (9.8%)	14 (13.7%)	46 (45.1%)	1 (1.0%)	102 (100.0%)	101 (99.0%)	101 (100.0%)	1 (1.0%)	0 (0.0%)	0 (0.0%)	21 (100.0%)	4 (19.0%)	17 (81.0%)	142 (100.0%)	57 (40.1%)	85 (59.9%)
1	鹿児島県	鹿児島市消防局	2 (100.0%)	1 (50.0%)	1 (50.0%)	0 (0.0%)	0 (0.0%)	0 (0.0%)	0 (0.0%)	2 (100.0%)	2 (100.0%)	2 (100.0%)	0 (0.0%)	0 (0.0%)	0 (0.0%)	3 (100.0%)	2 (66.7%)	1 (33.3%)	5 (100.0%)	4 (80.0%)	1 (20.0%)
2	鹿児島県	枕崎市消防本部	32 (100.0%)	0 (0.0%)	0 (0.0%)	1 (3.1%)	5 (15.6%)	25 (78.1%)	1 (3.1%)	32 (100.0%)	32 (100.0%)	32 (100.0%)	0 (0.0%)	0 (0.0%)	0 (0.0%)	0	0	0	33 (100.0%)	1 (3.0%)	32 (97.0%)
3	鹿児島県	出水市消防本部	10 (100.0%)	0 (0.0%)	0 (0.0%)	0 (0.0%)	2 (20.0%)	8 (80.0%)	0 (0.0%)	10 (100.0%)	10 (100.0%)	10 (100.0%)	0 (0.0%)	0 (0.0%)	0 (0.0%)	0	0	0	12 (100.0%)	2 (16.7%)	10 (83.3%)
4	鹿児島県	垂水市消防本部	1 (100.0%)	1 (100.0%)	0 (0.0%)	0 (0.0%)	0 (0.0%)	0 (0.0%)	0 (0.0%)	1 (100.0%)	1 (100.0%)	1 (100.0%)	0 (0.0%)	0 (0.0%)	0 (0.0%)	1	0	1	0	0	0
5	鹿児島県	薩摩川内市消防局	3 (100.0%)	3 (100.0%)	0 (0.0%)	0 (0.0%)	0 (0.0%)	0 (0.0%)	0 (0.0%)	3 (100.0%)	3 (100.0%)	3 (100.0%)	0 (0.0%)	0 (0.0%)	0 (0.0%)	3 (100.0%)	0 (0.0%)	3 (100.0%)	0	0	0
6	鹿児島県	日置市消防本部	1 (100.0%)	0 (0.0%)	0 (0.0%)	0 (0.0%)	1 (100.0%)	0 (0.0%)	0 (0.0%)	1 (100.0%)	1 (100.0%)	1 (100.0%)	0 (0.0%)	0 (0.0%)	0 (0.0%)	0	0	0	1 (100.0%)	0 (0.0%)	1 (100.0%)
7	鹿児島県	霧島市消防局	2 (100.0%)	1 (50.0%)	1 (50.0%)	0 (0.0%)	0 (0.0%)	0 (0.0%)	0 (0.0%)	2 (100.0%)	2 (100.0%)	2 (100.0%)	0 (0.0%)	0 (0.0%)	0 (0.0%)	1 (100.0%)	0 (0.0%)	1 (100.0%)	5 (100.0%)	4 (80.0%)	1 (20.0%)
8	鹿児島県	いちき串木野市消防本部	1 (100.0%)	0 (0.0%)	0 (0.0%)	0 (0.0%)	1 (100.0%)	0 (0.0%)	0 (0.0%)	1 (100.0%)	1 (100.0%)	1 (100.0%)	0 (0.0%)	0 (0.0%)	0 (0.0%)	0	0	0	1 (100.0%)	0 (0.0%)	1 (100.0%)
9	鹿児島県	南さつま市消防本部	0	0	0	0	0	0	0	0	0	0	0	0	0	0	0	0	0	0	0

別紙3-3 【消防本部別】重大違反対象物^{※1}の措置状況等^{※2}(特定防火対象物^{※3}以外の防火対象物/防火対象物別)

No.	都道府県名	消防本部名	重大違反 対象物数 ※4	違反覚知からの経過年数 ※5						是正指 導・是正 措置中の 対象物数 H(H/A)	警告前段 の行政指 導実施中 の対象物 数 I(I/H)	改修期限 を定めて いる対象 物数 J(J/I)	警告 対象物数 K(K/A)	命令 対象物数 L(L/A)	告発 対象物数 M(M/A)	新規 ※8 N(O+P)	是正 ※9 O(O/N)	継続 ※10 P(P/N)	前回 調査 ※11 Q(R+S)	是正 ※12 R(R/Q)	継続 ※13 S(S/Q)
				1年未満	1年以上 3年未満	3年以上 5年未満	5年以上 10年未満	10年以上	不明 ※6 G(G/A)												
				A(P+S)	B(B/A)	C(C/A)	D(D/A)	E(E/A)	F(F/A)												
10	鹿児島県	始良市消防本部	1 (100.0%)	0 (0.0%)	1 (100.0%)	0 (0.0%)	0 (0.0%)	0 (0.0%)	0 (0.0%)	1 (100.0%)	1 (100.0%)	1 (100.0%)	0 (0.0%)	0 (0.0%)	0 (0.0%)	2 (100.0%)	2 (100.0%)	0 (0.0%)	2 (100.0%)	1 (50.0%)	1 (50.0%)
11	鹿児島県	さつま町消防本部	3 (100.0%)	1 (33.3%)	2 (66.7%)	0 (0.0%)	0 (0.0%)	0 (0.0%)	0 (0.0%)	3 (100.0%)	3 (100.0%)	3 (100.0%)	0 (0.0%)	0 (0.0%)	0 (0.0%)	1 (100.0%)	0 (0.0%)	1 (100.0%)	7 (100.0%)	5 (71.4%)	2 (28.6%)
12	鹿児島県	指宿南九州消防組合消防本部	20 (100.0%)	1 (5.0%)	4 (20.0%)	9 (45.0%)	2 (10.0%)	4 (20.0%)	0 (0.0%)	20 (100.0%)	20 (100.0%)	20 (100.0%)	0 (0.0%)	0 (0.0%)	0 (0.0%)	1 (100.0%)	0 (0.0%)	1 (100.0%)	39 (100.0%)	20 (51.3%)	19 (48.7%)
13	鹿児島県	阿久根地区消防組合消防本部	2 (100.0%)	0 (0.0%)	0 (0.0%)	0 (0.0%)	0 (0.0%)	2 (100.0%)	0 (0.0%)	2 (100.0%)	2 (100.0%)	2 (100.0%)	0 (0.0%)	0 (0.0%)	0 (0.0%)	0 (0.0%)	0 (0.0%)	0 (0.0%)	2 (100.0%)	0 (0.0%)	2 (100.0%)
14	鹿児島県	伊佐湧水消防組合	0	0	0	0	0	0	0	0	0	0	0	0	0	0	0	0	0	0	0
15	鹿児島県	大隅曾於地区消防組合消防本部	10 (100.0%)	5 (50.0%)	2 (20.0%)	0 (0.0%)	0 (0.0%)	3 (30.0%)	0 (0.0%)	10 (100.0%)	10 (100.0%)	10 (100.0%)	0 (0.0%)	0 (0.0%)	0 (0.0%)	5 (100.0%)	0 (0.0%)	5 (100.0%)	13 (100.0%)	8 (61.5%)	5 (38.5%)
16	鹿児島県	大隅肝属地区消防組合消防本部	3 (100.0%)	0 (0.0%)	1 (33.3%)	0 (0.0%)	1 (33.3%)	1 (33.3%)	0 (0.0%)	3 (100.0%)	2 (66.7%)	2 (100.0%)	1 (33.3%)	0 (0.0%)	0 (0.0%)	0	0	0	6 (100.0%)	3 (50.0%)	3 (50.0%)
17	鹿児島県	沖永良部と論地区広域事務組合消防本部	0	0	0	0	0	0	0	0	0	0	0	0	0	0	0	4 (100.0%)	4 (100.0%)	0 (0.0%)	0
18	鹿児島県	徳之島地区消防組合消防本部	3 (100.0%)	0 (0.0%)	0 (0.0%)	0 (0.0%)	2 (66.7%)	1 (33.3%)	0 (0.0%)	3 (100.0%)	3 (100.0%)	3 (100.0%)	0 (0.0%)	0 (0.0%)	0 (0.0%)	0	0	0	6 (100.0%)	3 (50.0%)	3 (50.0%)
19	鹿児島県	熊毛地区消防組合消防本部	5 (100.0%)	4 (80.0%)	1 (20.0%)	0 (0.0%)	0 (0.0%)	0 (0.0%)	0 (0.0%)	5 (100.0%)	5 (100.0%)	5 (100.0%)	0 (0.0%)	0 (0.0%)	0 (0.0%)	4 (100.0%)	0 (0.0%)	4 (100.0%)	3 (100.0%)	2 (66.7%)	1 (33.3%)
20	鹿児島県	大島地区消防組合消防本部	3 (100.0%)	0 (0.0%)	1 (33.3%)	0 (0.0%)	0 (0.0%)	2 (66.7%)	0 (0.0%)	3 (100.0%)	3 (100.0%)	3 (100.0%)	0 (0.0%)	0 (0.0%)	0 (0.0%)	0	0	0	3 (100.0%)	0 (0.0%)	3 (100.0%)
0	沖縄県		14 (100.0%)	5 (35.7%)	3 (21.4%)	4 (28.6%)	1 (7.1%)	1 (7.1%)	0 (0.0%)	14 (100.0%)	11 (78.6%)	11 (100.0%)	3 (21.4%)	0 (0.0%)	0 (0.0%)	5 (100.0%)	0 (0.0%)	5 (100.0%)	11 (100.0%)	2 (18.2%)	9 (81.8%)
1	沖縄県	那覇市消防局	7 (100.0%)	5 (71.4%)	1 (14.3%)	0 (0.0%)	1 (14.3%)	0 (0.0%)	0 (0.0%)	7 (100.0%)	5 (71.4%)	5 (100.0%)	2 (28.6%)	0 (0.0%)	0 (0.0%)	5 (100.0%)	0 (0.0%)	5 (100.0%)	4 (100.0%)	2 (50.0%)	2 (50.0%)
2	沖縄県	宜野湾市消防本部	2 (100.0%)	0 (0.0%)	1 (50.0%)	1 (50.0%)	0 (0.0%)	0 (0.0%)	0 (0.0%)	2 (100.0%)	2 (100.0%)	2 (100.0%)	0 (0.0%)	0 (0.0%)	0 (0.0%)	0	0	0	2 (100.0%)	0 (0.0%)	2 (100.0%)
3	沖縄県	石垣市消防本部	0	0	0	0	0	0	0	0	0	0	0	0	0	0	0	0	0	0	0
4	沖縄県	浦添市消防本部	0	0	0	0	0	0	0	0	0	0	0	0	0	0	0	0	0	0	0
5	沖縄県	名護市消防本部	0	0	0	0	0	0	0	0	0	0	0	0	0	0	0	0	0	0	0
6	沖縄県	糸満市消防本部	0	0	0	0	0	0	0	0	0	0	0	0	0	0	0	0	0	0	0
7	沖縄県	沖縄市消防本部	1 (100.0%)	0 (0.0%)	0 (0.0%)	1 (100.0%)	0 (0.0%)	0 (0.0%)	0 (0.0%)	1 (100.0%)	1 (100.0%)	1 (100.0%)	0 (0.0%)	0 (0.0%)	0 (0.0%)	0	0	0	1 (100.0%)	0 (0.0%)	1 (100.0%)
8	沖縄県	豊見城市消防本部	0	0	0	0	0	0	0	0	0	0	0	0	0	0	0	0	0	0	0
9	沖縄県	うるま市消防本部	0	0	0	0	0	0	0	0	0	0	0	0	0	0	0	0	0	0	0
10	沖縄県	宮古島市消防本部	0	0	0	0	0	0	0	0	0	0	0	0	0	0	0	0	0	0	0
11	沖縄県	久米島町消防本部	1 (100.0%)	0 (0.0%)	0 (0.0%)	0 (0.0%)	0 (0.0%)	1 (100.0%)	0 (0.0%)	1 (100.0%)	1 (100.0%)	1 (100.0%)	0 (0.0%)	0 (0.0%)	0 (0.0%)	0	0	0	1 (100.0%)	0 (0.0%)	1 (100.0%)
12	沖縄県	本部町今帰仁村消防組合消防本部	0	0	0	0	0	0	0	0	0	0	0	0	0	0	0	0	0	0	0
13	沖縄県	島尻消防組合消防本部	0	0	0	0	0	0	0	0	0	0	0	0	0	0	0	0	0	0	0
14	沖縄県	東部消防組合消防本部	0	0	0	0	0	0	0	0	0	0	0	0	0	0	0	0	0	0	0
15	沖縄県	中城北中城消防本部	2 (100.0%)	0 (0.0%)	0 (0.0%)	2 (100.0%)	0 (0.0%)	0 (0.0%)	0 (0.0%)	2 (100.0%)	2 (100.0%)	2 (100.0%)	0 (0.0%)	0 (0.0%)	0 (0.0%)	0	0	0	2 (100.0%)	0 (0.0%)	2 (100.0%)
16	沖縄県	金武地区消防衛生組合消防本部	0	0	0	0	0	0	0	0	0	0	0	0	0	0	0	0	0	0	0
17	沖縄県	国頭地区行政事務組合消防本部	0	0	0	0	0	0	0	0	0	0	0	0	0	0	0	0	0	0	0
18	沖縄県	ニライ消防本部	1 (100.0%)	0 (0.0%)	1 (100.0%)	0 (0.0%)	0 (0.0%)	0 (0.0%)	0 (0.0%)	1 (100.0%)	0 (0.0%)	0	1 (100.0%)	0 (0.0%)	0 (0.0%)	0	0	0	1 (100.0%)	0 (0.0%)	1 (100.0%)

別紙3-3 【消防本部別】重大違反対象物^{※1}の措置状況等^{※2}(特定防火対象物^{※3}以外の防火対象物/防火対象物別)

No.	都道府県名	消防本部名	重大違反 対象物数 ※4	違反覚知からの経過年数 ※5						是正指 導・是正 措置中の 対象物数 H(H/A)	警告前段 の行政指 導実施中 の対象物 数 I(I/H)	改修期限 を定めて いる対象 物数 J(J/I)	警告 対象物数 K(K/A)	命令 対象物数 L(L/A)	告発 対象物数 M(M/A)	新規 ※8 N(O+P)	是正 ※9 O(O/N)	継続 ※10 P(P/N)	前回 調査 ※11 Q(R+S)	是正 ※12 R(R/Q)	継続 ※13 S(S/Q)
				1年未満	1年以上 3年未満	3年以上 5年未満	5年以上 10年未満	10年以上	不明 ※6 G(G/A)												
				A(P+S)	B(B/A)	C(C/A)	D(D/A)	E(E/A)	F(F/A)												
19	沖縄県	伊江村	0	0	0	0	0	0	0	0	0	0	0	0	0	0	0	0	0	0	
20	沖縄県	渡嘉敷村	0	0	0	0	0	0	0	0	0	0	0	0	0	0	0	0	0	0	
21	沖縄県	座間味村	0	0	0	0	0	0	0	0	0	0	0	0	0	0	0	0	0	0	
22	沖縄県	栗国村消防団	0	0	0	0	0	0	0	0	0	0	0	0	0	0	0	0	0	0	
23	沖縄県	渡名喜村	0	0	0	0	0	0	0	0	0	0	0	0	0	0	0	0	0	0	
24	沖縄県	南大東村	0	0	0	0	0	0	0	0	0	0	0	0	0	0	0	0	0	0	
25	沖縄県	北大東村消防団	0	0	0	0	0	0	0	0	0	0	0	0	0	0	0	0	0	0	
26	沖縄県	伊平屋村	0	0	0	0	0	0	0	0	0	0	0	0	0	0	0	0	0	0	
27	沖縄県	伊是名村消防団	0	0	0	0	0	0	0	0	0	0	0	0	0	0	0	0	0	0	
28	沖縄県	多良間村	0	0	0	0	0	0	0	0	0	0	0	0	0	0	0	0	0	0	
29	沖縄県	竹富町	0	0	0	0	0	0	0	0	0	0	0	0	0	0	0	0	0	0	
30	沖縄県	与那国町	0	0	0	0	0	0	0	0	0	0	0	0	0	0	0	0	0	0	

別紙3-4 【消防本部別】重大違対象物※1の措置状況等※2(特定防火対象物※3以外の防火対象物／消防用設備等別)

No.	都道府県名	消防本部名	消防用設備等区分	義務対象物数 ※7	重大違反 対象物数 ※4	違反覚知からの経過年数 ※5						重大 違反率 (%)	是正指導・ 是正措置中 の対象物数	警告前段の 行政指導実 施中の対象 物数	改修期限を 定めている 対象物数	警告 対象物数	命令 対象物数	告発 対象物数	
						1年未満	1年以上 3年未満	3年以上 5年未満	5年以上 10年未満	10年以上	不明 ※6								
						A	B	C(C/B)	D(D/B)	E(E/B)	F(F/B)								G(G/B)
0	北海道	X	屋内消火栓設備	17,619	303 (100.0%)	42 (13.9%)	43 (14.2%)	28 (9.2%)	58 (19.1%)	132 (43.6%)	0 (0.0%)	1.72%	303 (100.0%)	295 (97.4%)	293 (96.7%)	8 (2.6%)	0 (0.0%)	0 (0.0%)	
			スプリンクラー設備	2,315	2 (100.0%)	0 (0.0%)	0 (0.0%)	0 (0.0%)	0 (100.0%)	2 (0.0%)	0 (0.0%)	0 (0.0%)	0.09%	2 (100.0%)	2 (100.0%)	2 (100.0%)	0 (0.0%)	0 (0.0%)	0 (0.0%)
			自動火災報知設備	80,552	332 (100.0%)	40 (12.0%)	44 (13.3%)	34 (10.2%)	74 (22.3%)	140 (42.2%)	0 (0.0%)	0.41%	332 (100.0%)	323 (97.3%)	320 (96.4%)	9 (2.7%)	0 (0.0%)	0 (0.0%)	
1	北海道	札幌市消防局	屋内消火栓設備	7,378	49 (100.0%)	16 (32.7%)	12 (24.5%)	5 (10.2%)	9 (18.4%)	7 (14.3%)	0 (0.0%)	0.66%	49 (100.0%)	49 (100.0%)	49 (100.0%)	0 (0.0%)	0 (0.0%)	0 (0.0%)	
			スプリンクラー設備	2,083	0	0	0	0	0	0	0	0	0.00%	0	0	0	0	0	0
			自動火災報知設備	42,735	48 (100.0%)	16 (33.3%)	10 (20.8%)	3 (6.3%)	12 (25.0%)	7 (14.6%)	0 (0.0%)	0.11%	48 (100.0%)	47 (97.9%)	47 (100.0%)	1 (2.1%)	0 (0.0%)	0 (0.0%)	
2	北海道	函館市消防本部	屋内消火栓設備	536	3 (100.0%)	3 (100.0%)	0 (0.0%)	0 (0.0%)	0 (0.0%)	0 (0.0%)	0 (0.0%)	0.56%	3 (100.0%)	3 (100.0%)	2 (66.7%)	0 (0.0%)	0 (0.0%)	0 (0.0%)	
			スプリンクラー設備	12	0	0	0	0	0	0	0	0	0.00%	0	0	0	0	0	0
			自動火災報知設備	2,290	1 (100.0%)	1 (100.0%)	0 (0.0%)	0 (0.0%)	0 (0.0%)	0 (0.0%)	0 (0.0%)	0 (0.0%)	0.04%	1 (100.0%)	1 (100.0%)	0 (0.0%)	0 (0.0%)	0 (0.0%)	0 (0.0%)
3	北海道	小樽市消防本部	屋内消火栓設備	574	8 (100.0%)	0 (0.0%)	3 (37.5%)	2 (25.0%)	3 (37.5%)	0 (0.0%)	0 (0.0%)	1.39%	8 (100.0%)	7 (87.5%)	7 (100.0%)	1 (12.5%)	0 (0.0%)	0 (0.0%)	
			スプリンクラー設備	41	0	0	0	0	0	0	0	0	0.00%	0	0	0	0	0	0
			自動火災報知設備	2,249	9 (100.0%)	1 (11.1%)	1 (11.1%)	3 (33.3%)	3 (33.3%)	1 (11.1%)	0 (0.0%)	0.40%	9 (100.0%)	8 (88.9%)	8 (100.0%)	1 (11.1%)	0 (0.0%)	0 (0.0%)	
4	北海道	旭川市消防本部	屋内消火栓設備	531	17 (100.0%)	8 (47.1%)	1 (5.9%)	2 (11.8%)	1 (5.9%)	5 (29.4%)	0 (0.0%)	3.20%	17 (100.0%)	15 (88.2%)	15 (100.0%)	2 (11.8%)	0 (0.0%)	0 (0.0%)	
			スプリンクラー設備	27	0	0	0	0	0	0	0	0	0.00%	0	0	0	0	0	0
			自動火災報知設備	2,260	12 (100.0%)	5 (41.7%)	0 (0.0%)	1 (8.3%)	3 (25.0%)	3 (25.0%)	0 (0.0%)	0.53%	12 (100.0%)	11 (91.7%)	11 (100.0%)	1 (8.3%)	0 (0.0%)	0 (0.0%)	
5	北海道	室蘭市消防本部	屋内消火栓設備	192	4 (100.0%)	0 (0.0%)	0 (0.0%)	0 (0.0%)	1 (25.0%)	3 (75.0%)	0 (0.0%)	2.08%	4 (100.0%)	4 (100.0%)	4 (100.0%)	0 (0.0%)	0 (0.0%)	0 (0.0%)	
			スプリンクラー設備	0	0	0	0	0	0	0	0	0	-	0	0	0	0	0	0
			自動火災報知設備	763	5 (100.0%)	0 (0.0%)	0 (0.0%)	0 (0.0%)	1 (20.0%)	4 (80.0%)	0 (0.0%)	0.66%	5 (100.0%)	5 (100.0%)	5 (100.0%)	0 (0.0%)	0 (0.0%)	0 (0.0%)	
6	北海道	釧路市消防本部	屋内消火栓設備	489	2 (100.0%)	2 (100.0%)	0 (0.0%)	0 (0.0%)	0 (0.0%)	0 (0.0%)	0 (0.0%)	0.41%	2 (100.0%)	2 (100.0%)	2 (100.0%)	0 (0.0%)	0 (0.0%)	0 (0.0%)	
			スプリンクラー設備	3	0	0	0	0	0	0	0	0	0.00%	0	0	0	0	0	0
			自動火災報知設備	2,078	0	0	0	0	0	0	0	0	0.00%	0	0	0	0	0	0
7	北海道	夕張市消防本部	屋内消火栓設備	16	0	0	0	0	0	0	0	0.00%	0	0	0	0	0	0	
			スプリンクラー設備	0	0	0	0	0	0	0	0	-	0	0	0	0	0	0	
			自動火災報知設備	55	0	0	0	0	0	0	0	0	0.00%	0	0	0	0	0	0
8	北海道	苫小牧市消防本部	屋内消火栓設備	655	8 (100.0%)	2 (25.0%)	0 (0.0%)	1 (12.5%)	5 (62.5%)	0 (0.0%)	0 (0.0%)	1.22%	8 (100.0%)	6 (75.0%)	6 (100.0%)	2 (25.0%)	0 (0.0%)	0 (0.0%)	
			スプリンクラー設備	33	0	0	0	0	0	0	0	0	0.00%	0	0	0	0	0	0
			自動火災報知設備	4,036	23 (100.0%)	6 (26.1%)	5 (21.7%)	2 (8.7%)	5 (21.7%)	5 (21.7%)	0 (0.0%)	0.57%	23 (100.0%)	21 (91.3%)	21 (100.0%)	2 (8.7%)	0 (0.0%)	0 (0.0%)	
9	北海道	美唄市消防本部	屋内消火栓設備	75	1 (100.0%)	0 (0.0%)	0 (0.0%)	0 (0.0%)	0 (0.0%)	1 (100.0%)	0 (0.0%)	1.33%	1 (100.0%)	1 (100.0%)	1 (100.0%)	0 (0.0%)	0 (0.0%)	0 (0.0%)	
			スプリンクラー設備	0	0	0	0	0	0	0	0	-	0	0	0	0	0	0	
			自動火災報知設備	233	0	0	0	0	0	0	0	0	0.00%	0	0	0	0	0	0
10	北海道	江別市消防本部	屋内消火栓設備	370	5 (100.0%)	1 (20.0%)	1 (20.0%)	0 (0.0%)	0 (0.0%)	3 (60.0%)	0 (0.0%)	1.35%	5 (100.0%)	5 (100.0%)	5 (100.0%)	0 (0.0%)	0 (0.0%)	0 (0.0%)	
			スプリンクラー設備	18	0	0	0	0	0	0	0	0	0.00%	0	0	0	0	0	0
			自動火災報知設備	1,168	5 (100.0%)	1 (20.0%)	1 (20.0%)	0 (0.0%)	0 (0.0%)	3 (60.0%)	0 (0.0%)	0.43%	5 (100.0%)	5 (100.0%)	5 (100.0%)	0 (0.0%)	0 (0.0%)	0 (0.0%)	

別紙3-4 【消防本部別】重大違対象物※1の措置状況等※2(特定防火対象物※3以外の防火対象物／消防用設備等別)

No.	都道府県名	消防本部名	消防用設備等区分	義務対象物数 ※7	重大違反 対象物数 ※4	違反覚知からの経過年数 ※5						重大 違反率 (%)	是正指導・ 是正措置中 の対象物数	警告前段の 行政指導実 施中の対象 物数	改修期限を 定めている 対象物数	警告 対象物数	命令 対象物数	告発 対象物数
						1年未満	1年以上 3年未満	3年以上 5年未満	5年以上 10年未満	10年以上	不明 ※6							
						A	B	C(C/B)	D(D/B)	E(E/B)	F(F/B)							
11	北海道	三笠市消防本部	屋内消火栓設備	30	0	0	0	0	0	0	0	0.00%	0	0	0	0	0	0
			スプリンクラー設備	0	0	0	0	0	0	0	0	0	0	0	0	0	0	0
			自動火災報知設備	97	1 (100.0%)	0 (0.0%)	1 (100.0%)	0 (0.0%)	0 (0.0%)	0 (0.0%)	0 (0.0%)	0 (0.0%)	1.03%	1 (100.0%)	1 (100.0%)	1 (100.0%)	0 (0.0%)	0 (0.0%)
12	北海道	根室市消防本部	屋内消火栓設備	108	5 (100.0%)	0 (0.0%)	0 (0.0%)	0 (0.0%)	1 (20.0%)	4 (80.0%)	0 (0.0%)	4.63%	5 (100.0%)	5 (100.0%)	5 (100.0%)	0 (0.0%)	0 (0.0%)	0 (0.0%)
			スプリンクラー設備	0	0	0	0	0	0	0	0	0	0	0	0	0	0	0
			自動火災報知設備	286	3 (100.0%)	0 (0.0%)	0 (0.0%)	0 (0.0%)	1 (33.3%)	2 (66.7%)	0 (0.0%)	1.05%	3 (100.0%)	3 (100.0%)	3 (100.0%)	0 (0.0%)	0 (0.0%)	0 (0.0%)
13	北海道	千歳市消防本部	屋内消火栓設備	456	2 (100.0%)	0 (0.0%)	1 (50.0%)	0 (0.0%)	1 (50.0%)	0 (0.0%)	0 (0.0%)	0.44%	2 (100.0%)	2 (100.0%)	2 (100.0%)	0 (0.0%)	0 (0.0%)	0 (0.0%)
			スプリンクラー設備	5	0	0	0	0	0	0	0	0.00%	0	0	0	0	0	0
			自動火災報知設備	1,300	4 (100.0%)	0 (0.0%)	0 (0.0%)	0 (0.0%)	2 (50.0%)	2 (50.0%)	0 (0.0%)	0.31%	4 (100.0%)	4 (100.0%)	4 (100.0%)	0 (0.0%)	0 (0.0%)	0 (0.0%)
14	北海道	歌志内市消防本部	屋内消火栓設備	9	0	0	0	0	0	0	0	0.00%	0	0	0	0	0	0
			スプリンクラー設備	0	0	0	0	0	0	0	0	0	0	0	0	0	0	0
			自動火災報知設備	22	0	0	0	0	0	0	0	0	0.00%	0	0	0	0	0
15	北海道	登別市消防本部	屋内消火栓設備	121	7 (100.0%)	0 (0.0%)	0 (0.0%)	1 (14.3%)	1 (14.3%)	5 (71.4%)	0 (0.0%)	5.79%	7 (100.0%)	7 (100.0%)	7 (100.0%)	0 (0.0%)	0 (0.0%)	0 (0.0%)
			スプリンクラー設備	0	0	0	0	0	0	0	0	0	0	0	0	0	0	0
			自動火災報知設備	362	11 (100.0%)	0 (0.0%)	0 (0.0%)	2 (18.2%)	2 (18.2%)	7 (63.8%)	0 (0.0%)	3.04%	11 (100.0%)	11 (100.0%)	11 (100.0%)	0 (0.0%)	0 (0.0%)	0 (0.0%)
16	北海道	恵庭市消防本部	屋内消火栓設備	171	2 (100.0%)	0 (0.0%)	0 (0.0%)	0 (0.0%)	2 (100.0%)	0 (0.0%)	0 (0.0%)	1.17%	2 (100.0%)	2 (100.0%)	2 (100.0%)	0 (0.0%)	0 (0.0%)	0 (0.0%)
			スプリンクラー設備	0	0	0	0	0	0	0	0	0	0	0	0	0	0	0
			自動火災報知設備	625	4 (100.0%)	0 (0.0%)	2 (50.0%)	0 (0.0%)	2 (50.0%)	0 (0.0%)	0 (0.0%)	0.64%	4 (100.0%)	4 (100.0%)	4 (100.0%)	0 (0.0%)	0 (0.0%)	0 (0.0%)
17	北海道	北広島市消防本部	屋内消火栓設備	253	17 (100.0%)	0 (0.0%)	0 (0.0%)	5 (29.4%)	6 (35.3%)	6 (35.3%)	0 (0.0%)	6.72%	17 (100.0%)	16 (94.1%)	16 (100.0%)	1 (5.9%)	0 (0.0%)	0 (0.0%)
			スプリンクラー設備	6	0	0	0	0	0	0	0	0.00%	0	0	0	0	0	0
			自動火災報知設備	954	10 (100.0%)	0 (0.0%)	0 (0.0%)	6 (60.0%)	2 (20.0%)	2 (20.0%)	0 (0.0%)	1.05%	10 (100.0%)	9 (90.0%)	9 (100.0%)	1 (10.0%)	0 (0.0%)	0 (0.0%)
18	北海道	森町消防本部	屋内消火栓設備	68	17 (100.0%)	0 (0.0%)	8 (47.1%)	0 (0.0%)	2 (11.8%)	7 (41.2%)	0 (0.0%)	25.00%	17 (100.0%)	17 (100.0%)	17 (100.0%)	0 (0.0%)	0 (0.0%)	0 (0.0%)
			スプリンクラー設備	0	0	0	0	0	0	0	0	0	0	0	0	0	0	0
			自動火災報知設備	163	12 (100.0%)	3 (25.0%)	3 (25.0%)	0 (0.0%)	2 (16.7%)	4 (33.3%)	0 (0.0%)	7.36%	12 (100.0%)	12 (100.0%)	12 (100.0%)	0 (0.0%)	0 (0.0%)	0 (0.0%)
19	北海道	八雲町消防本部	屋内消火栓設備	50	8 (100.0%)	1 (12.5%)	0 (0.0%)	0 (0.0%)	1 (12.5%)	6 (75.0%)	0 (0.0%)	16.00%	8 (100.0%)	8 (100.0%)	8 (100.0%)	0 (0.0%)	0 (0.0%)	0 (0.0%)
			スプリンクラー設備	0	0	0	0	0	0	0	0	0	0	0	0	0	0	0
			自動火災報知設備	145	8 (100.0%)	0 (0.0%)	1 (12.5%)	0 (0.0%)	1 (12.5%)	6 (75.0%)	0 (0.0%)	5.52%	8 (100.0%)	8 (100.0%)	8 (100.0%)	0 (0.0%)	0 (0.0%)	0 (0.0%)
20	北海道	長万部町消防本部	屋内消火栓設備	13	0	0	0	0	0	0	0	0.00%	0	0	0	0	0	0
			スプリンクラー設備	0	0	0	0	0	0	0	0	0	0	0	0	0	0	0
			自動火災報知設備	67	0	0	0	0	0	0	0	0	0.00%	0	0	0	0	0
21	北海道	増毛町消防本部	屋内消火栓設備	14	0	0	0	0	0	0	0	0.00%	0	0	0	0	0	0
			スプリンクラー設備	0	0	0	0	0	0	0	0	0	0	0	0	0	0	0
			自動火災報知設備	50	0	0	0	0	0	0	0	0	0.00%	0	0	0	0	0

別紙3-4 【消防本部別】重大違対象物※1の措置状況等※2(特定防火対象物※3以外の防火対象物／消防用設備等別)

No.	都道府県名	消防本部名	消防用設備等区分	義務対象物数 ※7	重大違反 対象物数 ※4	違反覚知からの経過年数 ※5						重大 違反率 (%)	是正指導・ 是正措置中 の対象物数	警告前段の 行政指導実 施中の対象 物数	改修期限を 定めている 対象物数	警告 対象物数	命令 対象物数	告発 対象物数	
						1年未満	1年以上 3年未満	3年以上 5年未満	5年以上 10年未満	10年以上	不明 ※6								
						A	B	C(C/B)	D(D/B)	E(E/B)	F(F/B)								G(G/B)
22	北海道	白老町消防本部	屋内消火栓設備	153	1 (100.0%)	0 (0.0%)	0 (0.0%)	0 (0.0%)	0 (0.0%)	1 (100.0%)	0 (0.0%)	0.65%	1 (100.0%)	1 (100.0%)	1 (100.0%)	0 (0.0%)	0 (0.0%)	0 (0.0%)	
			スプリンクラー設備	0	0	0	0	0	0	0	0	0	0	0	0	0	0	0	0
			自動火災報知設備	280	1 (100.0%)	0 (0.0%)	0 (0.0%)	0 (0.0%)	0 (0.0%)	1 (100.0%)	0 (0.0%)	0.36%	1 (100.0%)	1 (100.0%)	1 (100.0%)	0 (0.0%)	0 (0.0%)	0 (0.0%)	
23	北海道	とがち広域消防局	屋内消火栓設備	1,234	5 (100.0%)	1 (20.0%)	1 (20.0%)	1 (20.0%)	1 (20.0%)	1 (20.0%)	1 (20.0%)	0 (0.0%)	0.41%	5 (100.0%)	5 (100.0%)	5 (100.0%)	0 (0.0%)	0 (0.0%)	0 (0.0%)
			スプリンクラー設備	9	0	0	0	0	0	0	0	0	0.00%	0	0	0	0	0	0
			自動火災報知設備	5,264	7 (100.0%)	0 (0.0%)	2 (28.6%)	2 (28.6%)	2 (28.6%)	1 (14.3%)	0 (0.0%)	0.13%	7 (100.0%)	7 (100.0%)	7 (100.0%)	0 (0.0%)	0 (0.0%)	0 (0.0%)	
24	北海道	富良野広域連合消防本部	屋内消火栓設備	186	0	0	0	0	0	0	0	0.00%	0	0	0	0	0	0	
			スプリンクラー設備	9	0	0	0	0	0	0	0	0.00%	0	0	0	0	0	0	
			自動火災報知設備	581	0	0	0	0	0	0	0	0.00%	0	0	0	0	0	0	
25	北海道	西胆振行政事務組合消防本部	屋内消火栓設備	121	0	0	0	0	0	0	0	0.00%	0	0	0	0	0	0	
			スプリンクラー設備	0	0	0	0	0	0	0	0	0	0	0	0	0	0	0	
			自動火災報知設備	431	0	0	0	0	0	0	0	0.00%	0	0	0	0	0	0	
26	北海道	石狩北部地区消防事務組合消防本部	屋内消火栓設備	357	28 (100.0%)	2 (7.1%)	1 (3.6%)	3 (10.7%)	6 (21.4%)	16 (57.1%)	0 (0.0%)	7.84%	28 (100.0%)	28 (100.0%)	28 (100.0%)	0 (0.0%)	0 (0.0%)	0 (0.0%)	
			スプリンクラー設備	4	0	0	0	0	0	0	0	0.00%	0	0	0	0	0	0	
			自動火災報知設備	1,071	17 (100.0%)	0 (0.0%)	1 (5.9%)	1 (5.9%)	5 (29.4%)	10 (58.8%)	0 (0.0%)	1.59%	17 (100.0%)	17 (100.0%)	17 (100.0%)	0 (0.0%)	0 (0.0%)	0 (0.0%)	
27	北海道	渡島西部広域事務組合消防本部	屋内消火栓設備	51	2 (100.0%)	1 (50.0%)	1 (50.0%)	0 (0.0%)	0 (0.0%)	0 (0.0%)	0 (0.0%)	3.92%	2 (100.0%)	2 (100.0%)	2 (100.0%)	0 (0.0%)	0 (0.0%)	0 (0.0%)	
			スプリンクラー設備	0	0	0	0	0	0	0	0	0	0	0	0	0	0	0	
			自動火災報知設備	138	3 (100.0%)	1 (33.3%)	2 (66.7%)	0 (0.0%)	0 (0.0%)	0 (0.0%)	0 (0.0%)	2.17%	3 (100.0%)	3 (100.0%)	3 (100.0%)	0 (0.0%)	0 (0.0%)	0 (0.0%)	
28	北海道	日高東部消防組合消防本部	屋内消火栓設備	45	0	0	0	0	0	0	0	0.00%	0	0	0	0	0	0	
			スプリンクラー設備	0	0	0	0	0	0	0	0	0	0	0	0	0	0	0	
			自動火災報知設備	125	0	0	0	0	0	0	0	0.00%	0	0	0	0	0	0	
29	北海道	日高中部消防組合消防本部	屋内消火栓設備	39	2 (100.0%)	0 (0.0%)	1 (50.0%)	0 (0.0%)	0 (0.0%)	1 (50.0%)	0 (0.0%)	5.13%	2 (100.0%)	2 (100.0%)	2 (100.0%)	0 (0.0%)	0 (0.0%)	0 (0.0%)	
			スプリンクラー設備	0	0	0	0	0	0	0	0	0	0	0	0	0	0	0	
			自動火災報知設備	175	3 (100.0%)	0 (0.0%)	1 (33.3%)	0 (0.0%)	1 (33.3%)	1 (33.3%)	1 (33.3%)	0 (0.0%)	1.71%	3 (100.0%)	3 (100.0%)	3 (100.0%)	0 (0.0%)	0 (0.0%)	0 (0.0%)
30	北海道	胆振東部消防組合消防本部	屋内消火栓設備	255	0	0	0	0	0	0	0	0.00%	0	0	0	0	0	0	
			スプリンクラー設備	1	0	0	0	0	0	0	0	0.00%	0	0	0	0	0	0	
			自動火災報知設備	497	0	0	0	0	0	0	0	0.00%	0	0	0	0	0	0	
31	北海道	上川北部消防事務組合消防本部	屋内消火栓設備	142	0	0	0	0	0	0	0	0.00%	0	0	0	0	0	0	
			スプリンクラー設備	0	0	0	0	0	0	0	0	0	0	0	0	0	0	0	
			自動火災報知設備	402	0	0	0	0	0	0	0	0.00%	0	0	0	0	0	0	
32	北海道	遠軽地区広域組合消防本部	屋内消火栓設備	77	0	0	0	0	0	0	0	0.00%	0	0	0	0	0	0	
			スプリンクラー設備	0	0	0	0	0	0	0	0	0	0	0	0	0	0	0	
			自動火災報知設備	271	0	0	0	0	0	0	0	0.00%	0	0	0	0	0	0	

別紙3-4 【消防本部別】重大違反对象物^{※1}の措置状況等^{※2}(特定防火対象物^{※3}以外の防火対象物／消防用設備等別)

No.	都道府県名	消防本部名	消防用設備等区分	義務対象物数 ※7	重大違反 対象物数 ※4	違反覚知からの経過年数 ※5						重大 違反率 (%)	是正指導・ 是正措置中 の対象物数	警告前段の 行政指導実 施中の対象 物数	改修期限を 定めている 対象物数	警告 対象物数	命令 対象物数	告発 対象物数	
						1年未満	1年以上 3年未満	3年以上 5年未満	5年以上 10年未満	10年以上	不明 ※6								
						A	B	C(C/B)	D(D/B)	E(E/B)	F(F/B)								G(G/B)
33	北海道	美幌・津別広域事務組合消防本部	屋内消火栓設備	92	8 (100.0%)	0 (0.0%)	4 (50.0%)	0 (0.0%)	0 (0.0%)	4 (50.0%)	0 (0.0%)	8.70%	8 (100.0%)	8 (100.0%)	8 (100.0%)	0 (0.0%)	0 (0.0%)	0 (0.0%)	
			スプリンクラー設備	0	0	0	0	0	0	0	0	0	-	0	0	0	0	0	0
			自動火災報知設備	273	10 (100.0%)	0 (0.0%)	4 (40.0%)	0 (0.0%)	1 (10.0%)	5 (50.0%)	0 (0.0%)	3.66%	10 (100.0%)	10 (100.0%)	10 (100.0%)	0 (0.0%)	0 (0.0%)	0 (0.0%)	
34	北海道	網走地区消防組合消防本部	屋内消火栓設備	148	0	0	0	0	0	0	0	0.00%	0	0	0	0	0	0	
			スプリンクラー設備	1	0	0	0	0	0	0	0	0.00%	0	0	0	0	0	0	0
			自動火災報知設備	595	0	0	0	0	0	0	0	0.00%	0	0	0	0	0	0	0
35	北海道	滝川地区広域消防事務組合	屋内消火栓設備	138	1 (100.0%)	1 (100.0%)	0 (0.0%)	0 (0.0%)	0 (0.0%)	0 (0.0%)	0 (0.0%)	0.72%	1 (100.0%)	1 (100.0%)	1 (100.0%)	0 (0.0%)	0 (0.0%)	0 (0.0%)	
			スプリンクラー設備	3	0	0	0	0	0	0	0	0.00%	0	0	0	0	0	0	0
			自動火災報知設備	623	0	0	0	0	0	0	0	0.00%	0	0	0	0	0	0	0
36	北海道	北見地区消防組合消防本部	屋内消火栓設備	235	5 (100.0%)	0 (0.0%)	0 (0.0%)	0 (0.0%)	3 (60.0%)	2 (40.0%)	0 (0.0%)	2.13%	5 (100.0%)	5 (100.0%)	5 (100.0%)	0 (0.0%)	0 (0.0%)	0 (0.0%)	
			スプリンクラー設備	0	0	0	0	0	0	0	0	-	0	0	0	0	0	0	0
			自動火災報知設備	1,132	7 (100.0%)	0 (0.0%)	0 (0.0%)	0 (0.0%)	3 (42.9%)	4 (57.1%)	0 (0.0%)	0.62%	7 (100.0%)	7 (100.0%)	7 (100.0%)	0 (0.0%)	0 (0.0%)	0 (0.0%)	
37	北海道	南空知消防組合消防本部	屋内消火栓設備	139	5 (100.0%)	0 (0.0%)	2 (40.0%)	1 (20.0%)	0 (0.0%)	2 (40.0%)	0 (0.0%)	3.60%	5 (100.0%)	5 (100.0%)	5 (100.0%)	0 (0.0%)	0 (0.0%)	0 (0.0%)	
			スプリンクラー設備	0	0	0	0	0	0	0	0	-	0	0	0	0	0	0	0
			自動火災報知設備	484	3 (100.0%)	0 (0.0%)	2 (66.7%)	0 (0.0%)	0 (0.0%)	1 (33.3%)	0 (0.0%)	0.62%	3 (100.0%)	3 (100.0%)	3 (100.0%)	0 (0.0%)	0 (0.0%)	0 (0.0%)	
38	北海道	深川地区消防組合消防本部	屋内消火栓設備	73	0	0	0	0	0	0	0	0.00%	0	0	0	0	0	0	
			スプリンクラー設備	0	0	0	0	0	0	0	0	-	0	0	0	0	0	0	0
			自動火災報知設備	421	0	0	0	0	0	0	0	0.00%	0	0	0	0	0	0	0
39	北海道	岩見沢地区消防事務組合消防本部	屋内消火栓設備	215	13 (100.0%)	2 (15.4%)	0 (0.0%)	5 (38.5%)	2 (15.4%)	4 (30.8%)	0 (0.0%)	6.05%	13 (100.0%)	11 (84.6%)	11 (100.0%)	2 (15.4%)	0 (0.0%)	0 (0.0%)	
			スプリンクラー設備	2	0	0	0	0	0	0	0	0.00%	0	0	0	0	0	0	0
			自動火災報知設備	820	28 (100.0%)	3 (10.7%)	3 (10.7%)	9 (32.1%)	5 (17.9%)	8 (28.6%)	0 (0.0%)	3.41%	28 (100.0%)	25 (89.3%)	25 (100.0%)	3 (10.7%)	0 (0.0%)	0 (0.0%)	
40	北海道	砂川地区広域消防組合 消防本部	屋内消火栓設備	84	0	0	0	0	0	0	0	0.00%	0	0	0	0	0	0	
			スプリンクラー設備	0	0	0	0	0	0	0	0	-	0	0	0	0	0	0	0
			自動火災報知設備	368	0	0	0	0	0	0	0	0.00%	0	0	0	0	0	0	0
41	北海道	根室北部消防事務組合消防本部	屋内消火栓設備	144	0	0	0	0	0	0	0	0.00%	0	0	0	0	0	0	
			スプリンクラー設備	0	0	0	0	0	0	0	0	-	0	0	0	0	0	0	0
			自動火災報知設備	53	0	0	0	0	0	0	0	0.00%	0	0	0	0	0	0	0
42	北海道	士別地方消防事務組合 消防本部	屋内消火栓設備	50	4 (100.0%)	0 (0.0%)	1 (25.0%)	1 (25.0%)	1 (25.0%)	1 (25.0%)	0 (0.0%)	8.00%	4 (100.0%)	4 (100.0%)	3 (75.0%)	0 (0.0%)	0 (0.0%)	0 (0.0%)	
			スプリンクラー設備	0	0	0	0	0	0	0	0	-	0	0	0	0	0	0	0
			自動火災報知設備	264	12 (100.0%)	1 (8.3%)	1 (8.3%)	2 (16.7%)	6 (50.0%)	2 (16.7%)	0 (0.0%)	4.55%	12 (100.0%)	12 (100.0%)	10 (83.3%)	0 (0.0%)	0 (0.0%)	0 (0.0%)	
43	北海道	南渡島消防事務組合	屋内消火栓設備	428	0	0	0	0	0	0	0	0.00%	0	0	0	0	0	0	
			スプリンクラー設備	55	0	0	0	0	0	0	0	0.00%	0	0	0	0	0	0	0
			自動火災報知設備	174	0	0	0	0	0	0	0	0.00%	0	0	0	0	0	0	0

別紙3-4 【消防本部別】重大違対象物※1の措置状況等※2(特定防火対象物※3以外の防火対象物／消防用設備等別)

No.	都道府県名	消防本部名	消防用設備等区分	義務対象物数 ※7	重大違反 対象物数 ※4	違反覚知からの経過年数 ※5						重大 違反率 (%)	是正指導・ 是正措置中 の対象物数	警告前段の 行政指導実 施中の対象 物数	改修期限を 定めている 対象物数	警告 対象物数	命令 対象物数	告発 対象物数	
						1年未満	1年以上 3年未満	3年以上 5年未満	5年以上 10年未満	10年以上	不明 ※6								
						A	B	C(C/B)	D(D/B)	E(E/B)	F(F/B)								G(G/B)
44	北海道	斜里地区消防組合消防本部	屋内消火栓設備	81	10 (100.0%)	0 (0.0%)	0 (0.0%)	0 (0.0%)	1 (10.0%)	9 (90.0%)	0 (0.0%)	12.35%	10 (100.0%)	10 (100.0%)	10 (100.0%)	0 (0.0%)	0 (0.0%)	0 (0.0%)	
			スプリンクラー設備	0	-	0	0	0	0	0	0	0	-	0	0	0	0	0	0
			自動火災報知設備	297	6 (100.0%)	0 (0.0%)	0 (0.0%)	3 (50.0%)	0 (0.0%)	3 (50.0%)	0 (0.0%)	2.02%	6 (100.0%)	6 (100.0%)	6 (100.0%)	0 (0.0%)	0 (0.0%)	0 (0.0%)	
45	北海道	羊蹄山ろく消防組合	屋内消火栓設備	74	-	0	0	0	0	0	0	0.00%	0	0	0	0	0	0	
			スプリンクラー設備	0	-	0	0	0	0	0	0	-	0	0	0	0	0	0	
			自動火災報知設備	436	-	0	0	0	0	0	0	0.00%	0	0	0	0	0	0	
46	北海道	大雪消防組合消防本部	屋内消火栓設備	150	8 (100.0%)	0 (0.0%)	1 (12.5%)	0 (0.0%)	1 (12.5%)	6 (75.0%)	0 (0.0%)	5.33%	8 (100.0%)	8 (100.0%)	8 (100.0%)	0 (0.0%)	0 (0.0%)	0 (0.0%)	
			スプリンクラー設備	0	-	0	0	0	0	0	0	-	0	0	0	0	0	0	
			自動火災報知設備	503	9 (100.0%)	0 (0.0%)	0 (0.0%)	0 (0.0%)	1 (11.1%)	8 (88.9%)	0 (0.0%)	1.79%	9 (100.0%)	9 (100.0%)	9 (100.0%)	0 (0.0%)	0 (0.0%)	0 (0.0%)	
47	北海道	北留萌消防組合消防本部	屋内消火栓設備	44	-	0	0	0	0	0	0	0.00%	0	0	0	0	0	0	
			スプリンクラー設備	0	-	0	0	0	0	0	0	-	0	0	0	0	0	0	
			自動火災報知設備	243	3 (100.0%)	0 (0.0%)	0 (0.0%)	0 (0.0%)	0 (0.0%)	3 (100.0%)	0 (0.0%)	1.23%	3 (100.0%)	3 (100.0%)	3 (100.0%)	0 (0.0%)	0 (0.0%)	0 (0.0%)	
48	北海道	稚内地区消防事務組合消防本部	屋内消火栓設備	99	4 (100.0%)	0 (0.0%)	0 (0.0%)	0 (0.0%)	4 (100.0%)	0 (0.0%)	0 (0.0%)	4.04%	4 (100.0%)	4 (100.0%)	4 (100.0%)	0 (0.0%)	0 (0.0%)	0 (0.0%)	
			スプリンクラー設備	0	-	0	0	0	0	0	0	-	0	0	0	0	0	0	
			自動火災報知設備	393	5 (100.0%)	0 (0.0%)	0 (0.0%)	0 (0.0%)	5 (100.0%)	0 (0.0%)	0 (0.0%)	1.27%	5 (100.0%)	5 (100.0%)	5 (100.0%)	0 (0.0%)	0 (0.0%)	0 (0.0%)	
49	北海道	利尻礼文消防事務組合消防本部	屋内消火栓設備	25	-	0	0	0	0	0	0	0.00%	0	0	0	0	0	0	
			スプリンクラー設備	0	-	0	0	0	0	0	0	-	0	0	0	0	0	0	
			自動火災報知設備	81	1 (100.0%)	1 (100.0%)	0 (0.0%)	0 (0.0%)	0 (0.0%)	0 (0.0%)	0 (0.0%)	1.23%	1 (100.0%)	1 (100.0%)	1 (100.0%)	0 (0.0%)	0 (0.0%)	0 (0.0%)	
50	北海道	南宗谷消防組合消防本部	屋内消火栓設備	46	1 (100.0%)	0 (0.0%)	0 (0.0%)	0 (0.0%)	0 (0.0%)	1 (100.0%)	0 (0.0%)	2.17%	1 (100.0%)	1 (100.0%)	1 (100.0%)	0 (0.0%)	0 (0.0%)	0 (0.0%)	
			スプリンクラー設備	0	-	0	0	0	0	0	0	-	0	0	0	0	0	0	
			自動火災報知設備	137	-	0	0	0	0	0	0	0.00%	0	0	0	0	0	0	
51	北海道	紋別地区消防組合消防本部	屋内消火栓設備	117	8 (100.0%)	1 (12.5%)	2 (25.0%)	0 (0.0%)	2 (25.0%)	3 (37.5%)	0 (0.0%)	6.84%	8 (100.0%)	8 (100.0%)	8 (100.0%)	0 (0.0%)	0 (0.0%)	0 (0.0%)	
			スプリンクラー設備	2	2 (100.0%)	0 (0.0%)	0 (0.0%)	0 (0.0%)	2 (100.0%)	0 (0.0%)	0 (0.0%)	100.00%	2 (100.0%)	2 (100.0%)	2 (100.0%)	0 (0.0%)	0 (0.0%)	0 (0.0%)	
			自動火災報知設備	458	8 (100.0%)	0 (0.0%)	2 (25.0%)	0 (0.0%)	2 (25.0%)	4 (50.0%)	0 (0.0%)	1.75%	8 (100.0%)	8 (100.0%)	8 (100.0%)	0 (0.0%)	0 (0.0%)	0 (0.0%)	
52	北海道	日高西部消防組合消防本部	屋内消火栓設備	33	-	0	0	0	0	0	0	0.00%	0	0	0	0	0	0	
			スプリンクラー設備	0	-	0	0	0	0	0	0	-	0	0	0	0	0	0	
			自動火災報知設備	115	1 (100.0%)	0 (0.0%)	0 (0.0%)	0 (0.0%)	1 (100.0%)	0 (0.0%)	0 (0.0%)	0.87%	1 (100.0%)	1 (100.0%)	1 (100.0%)	0 (0.0%)	0 (0.0%)	0 (0.0%)	
53	北海道	釧路北部消防事務組合消防本部	屋内消火栓設備	32	3 (100.0%)	0 (0.0%)	2 (66.7%)	0 (0.0%)	0 (0.0%)	1 (33.3%)	0 (0.0%)	9.38%	3 (100.0%)	3 (100.0%)	3 (100.0%)	0 (0.0%)	0 (0.0%)	0 (0.0%)	
			スプリンクラー設備	0	-	0	0	0	0	0	0	-	0	0	0	0	0	0	
			自動火災報知設備	149	1 (100.0%)	0 (0.0%)	1 (100.0%)	0 (0.0%)	0 (0.0%)	0 (0.0%)	0 (0.0%)	0.67%	1 (100.0%)	1 (100.0%)	1 (100.0%)	0 (0.0%)	0 (0.0%)	0 (0.0%)	
54	北海道	檜山広域行政組合消防本部	屋内消火栓設備	77	3 (100.0%)	0 (0.0%)	0 (0.0%)	0 (0.0%)	1 (33.3%)	2 (66.7%)	0 (0.0%)	3.90%	3 (100.0%)	3 (100.0%)	3 (100.0%)	0 (0.0%)	0 (0.0%)	0 (0.0%)	
			スプリンクラー設備	1	-	0	0	0	0	0	0	0.00%	0	0	0	0	0	0	
			自動火災報知設備	234	9 (100.0%)	0 (0.0%)	0 (0.0%)	0 (0.0%)	2 (22.2%)	7 (77.8%)	0 (0.0%)	3.85%	9 (100.0%)	9 (100.0%)	9 (100.0%)	0 (0.0%)	0 (0.0%)	0 (0.0%)	

別紙3-4 【消防本部別】重大違対象物※1の措置状況等※2(特定防火対象物※3以外の防火対象物／消防用設備等別)

No.	都道府県名	消防本部名	消防用設備等区分	義務対象物数 ※7	重大違反 対象物数 ※4	違反覚知からの経過年数 ※5						重大 違反率 (%)	是正指導・ 是正措置中 の対象物数	警告前段の 行政指導実 施中の対象 物数	改修期限を 定めている 対象物数	警告 対象物数	命令 対象物数	告発 対象物数
						1年未満	1年以上 3年未満	3年以上 5年未満	5年以上 10年未満	10年以上	不明 ※6							
						A	B	C(C/B)	D(D/B)	E(E/B)	F(F/B)							
55	北海道	留萌消防組合消防本部	屋内消火栓設備	44	0	0	0	0	0	0	0	0.00%	0	0	0	0	0	0
			スプリンクラー設備	0	0	0	0	0	0	0	0	0	0	0	0	0	0	0
			自動火災報知設備	233	1 (100.0%)	0 (0.0%)	0 (0.0%)	0 (0.0%)	1 (100.0%)	0 (0.0%)	0 (0.0%)	0.43%	1 (100.0%)	1 (100.0%)	1 (100.0%)	0 (0.0%)	0 (0.0%)	0 (0.0%)
56	北海道	岩内・寿都地方消防組合消防本部	屋内消火栓設備	75	0	0	0	0	0	0	0	0.00%	0	0	0	0	0	0
			スプリンクラー設備	0	0	0	0	0	0	0	0	0	0	0	0	0	0	0
			自動火災報知設備	276	1 (100.0%)	0 (0.0%)	0 (0.0%)	0 (0.0%)	1 (100.0%)	0 (0.0%)	0 (0.0%)	0.36%	1 (100.0%)	1 (100.0%)	1 (100.0%)	0 (0.0%)	0 (0.0%)	0 (0.0%)
57	北海道	北後志消防組合	屋内消火栓設備	104	25 (100.0%)	0 (0.0%)	1 (4.0%)	1 (4.0%)	3 (12.0%)	20 (80.0%)	0 (0.0%)	24.04%	25 (100.0%)	25 (100.0%)	25 (100.0%)	0 (0.0%)	0 (0.0%)	0 (0.0%)
			スプリンクラー設備	0	0	0	0	0	0	0	0	0	0	0	0	0	0	0
			自動火災報知設備	287	22 (100.0%)	0 (0.0%)	0 (0.0%)	0 (0.0%)	2 (9.1%)	20 (90.9%)	0 (0.0%)	7.67%	22 (100.0%)	22 (100.0%)	22 (100.0%)	0 (0.0%)	0 (0.0%)	0 (0.0%)
58	北海道	釧路東部消防組合消防本部	屋内消火栓設備	103	12 (100.0%)	1 (8.3%)	0 (0.0%)	0 (0.0%)	0 (0.0%)	11 (91.7%)	0 (0.0%)	11.65%	12 (100.0%)	12 (100.0%)	12 (100.0%)	0 (0.0%)	0 (0.0%)	0 (0.0%)
			スプリンクラー設備	0	0	0	0	0	0	0	0	0	0	0	0	0	0	0
			自動火災報知設備	330	18 (100.0%)	1 (5.6%)	1 (5.6%)	0 (0.0%)	0 (0.0%)	16 (88.9%)	0 (0.0%)	5.45%	18 (100.0%)	18 (100.0%)	18 (100.0%)	0 (0.0%)	0 (0.0%)	0 (0.0%)
0	青森県	青森県	屋内消火栓設備	3,713	136 (100.0%)	29 (21.3%)	31 (22.8%)	21 (15.4%)	34 (25.0%)	21 (15.4%)	0 (0.0%)	3.66%	136 (100.0%)	126 (92.6%)	126 (100.0%)	10 (7.4%)	0 (0.0%)	0 (0.0%)
			スプリンクラー設備	36	0	0	0	0	0	0	0	0.00%	0	0	0	0	0	0
			自動火災報知設備	10,271	164 (100.0%)	37 (22.6%)	36 (22.0%)	21 (12.8%)	46 (28.0%)	24 (14.6%)	0 (0.0%)	1.60%	164 (100.0%)	158 (96.3%)	158 (100.0%)	5 (3.0%)	1 (0.6%)	0 (0.0%)
1	青森県	青森地域広域事務組合	屋内消火栓設備	889	8 (100.0%)	6 (75.0%)	2 (25.0%)	0 (0.0%)	0 (0.0%)	0 (0.0%)	0 (0.0%)	0.90%	8 (100.0%)	5 (62.5%)	5 (100.0%)	3 (37.5%)	0 (0.0%)	0 (0.0%)
			スプリンクラー設備	21	0	0	0	0	0	0	0	0.00%	0	0	0	0	0	0
			自動火災報知設備	2,431	4 (100.0%)	4 (100.0%)	0 (0.0%)	0 (0.0%)	0 (0.0%)	0 (0.0%)	0 (0.0%)	0.16%	4 (100.0%)	4 (100.0%)	4 (100.0%)	0 (0.0%)	0 (0.0%)	0 (0.0%)
2	青森県	弘前地区消防事務組合	屋内消火栓設備	714	25 (100.0%)	8 (32.0%)	5 (20.0%)	2 (8.0%)	8 (32.0%)	2 (8.0%)	0 (0.0%)	3.50%	25 (100.0%)	20 (80.0%)	20 (100.0%)	5 (20.0%)	0 (0.0%)	0 (0.0%)
			スプリンクラー設備	6	0	0	0	0	0	0	0	0.00%	0	0	0	0	0	0
			自動火災報知設備	1,878	30 (100.0%)	13 (43.3%)	8 (26.7%)	1 (3.3%)	8 (26.7%)	0 (0.0%)	0 (0.0%)	1.60%	30 (100.0%)	26 (86.7%)	26 (100.0%)	3 (10.4%)	1 (3.3%)	0 (0.0%)
3	青森県	八戸地域広域市町村圏事務組合消防本部	屋内消火栓設備	1,040	9 (100.0%)	1 (11.1%)	1 (11.1%)	2 (22.2%)	5 (55.6%)	0 (0.0%)	0 (0.0%)	0.87%	9 (100.0%)	9 (100.0%)	9 (100.0%)	0 (0.0%)	0 (0.0%)	0 (0.0%)
			スプリンクラー設備	6	0	0	0	0	0	0	0	0.00%	0	0	0	0	0	0
			自動火災報知設備	2,787	12 (100.0%)	2 (16.7%)	2 (16.7%)	2 (16.7%)	6 (50.0%)	0 (0.0%)	0 (0.0%)	0.43%	12 (100.0%)	12 (100.0%)	12 (100.0%)	0 (0.0%)	0 (0.0%)	0 (0.0%)
4	青森県	五所川原地区消防事務組合消防本部	屋内消火栓設備	179	41 (100.0%)	4 (9.8%)	4 (9.8%)	10 (24.4%)	11 (26.8%)	12 (29.3%)	0 (0.0%)	22.91%	41 (100.0%)	41 (100.0%)	41 (100.0%)	0 (0.0%)	0 (0.0%)	0 (0.0%)
			スプリンクラー設備	0	0	0	0	0	0	0	0	0	0	0	0	0	0	0
			自動火災報知設備	536	56 (100.0%)	6 (10.7%)	4 (7.1%)	10 (17.9%)	16 (28.6%)	20 (35.7%)	0 (0.0%)	10.45%	56 (100.0%)	56 (100.0%)	56 (100.0%)	0 (0.0%)	0 (0.0%)	0 (0.0%)
5	青森県	十和田地域広域事務組合消防本部	屋内消火栓設備	236	28 (100.0%)	4 (14.3%)	12 (42.9%)	3 (10.7%)	2 (7.1%)	7 (25.0%)	0 (0.0%)	11.86%	28 (100.0%)	28 (100.0%)	28 (100.0%)	0 (0.0%)	0 (0.0%)	0 (0.0%)
			スプリンクラー設備	0	0	0	0	0	0	0	0	0	0	0	0	0	0	0
			自動火災報知設備	672	26 (100.0%)	3 (11.5%)	11 (42.3%)	4 (15.4%)	4 (15.4%)	4 (15.4%)	0 (0.0%)	3.87%	26 (100.0%)	26 (100.0%)	26 (100.0%)	0 (0.0%)	0 (0.0%)	0 (0.0%)
6	青森県	三沢市消防本部	屋内消火栓設備	84	0	0	0	0	0	0	0	0.00%	0	0	0	0	0	0
			スプリンクラー設備	0	0	0	0	0	0	0	0	0	0	0	0	0	0	0
			自動火災報知設備	412	1 (100.0%)	1 (100.0%)	0 (0.0%)	0 (0.0%)	0 (0.0%)	0 (0.0%)	0 (0.0%)	0.24%	1 (100.0%)	1 (100.0%)	1 (100.0%)	0 (0.0%)	0 (0.0%)	0 (0.0%)

別紙3-4 【消防本部別】重大違反對象物※1の措置状況等※2(特定防火対象物※3以外の防火対象物／消防用設備等別)

No.	都道府県名	消防本部名	消防用設備等区分	義務対象物数 ※7	重大違反 対象物数 ※4	違反覚知からの経過年数 ※5						重大 違反率 (%)	是正指導・ 是正措置中 の対象物数	警告前段の 行政指導実 施中の対象 物数	改修期限を 定めている 対象物数	警告 対象物数	命令 対象物数	告発 対象物数	
						1年未満	1年以上 3年未満	3年以上 5年未満	5年以上 10年未満	10年以上	不明 ※6								
						A	B	C(C/B)	D(D/B)	E(E/B)	F(F/B)								G(G/B)
7	青森県	下北地域広域行政事務組合消防本部	屋内消火栓設備	180	4 (100.0%)	4 (100.0%)	0 (0.0%)	0 (0.0%)	0 (0.0%)	0 (0.0%)	0 (0.0%)	2.22%	4 (100.0%)	3 (75.0%)	3 (100.0%)	1 (25.0%)	0 (0.0%)	0 (0.0%)	
			スプリンクラー設備	2	0	0	0	0	0	0	0	0	0.00%	0	0	0	0	0	0
			自動火災報知設備	503	1 (100.0%)	1 (100.0%)	0 (0.0%)	0 (0.0%)	0 (0.0%)	0 (0.0%)	0 (0.0%)	0 (0.0%)	0.20%	1 (100.0%)	0 (0.0%)	0	1 (100.0%)	0 (0.0%)	0 (0.0%)
8	青森県	つがる市消防本部	屋内消火栓設備	61	7 (100.0%)	0 (0.0%)	7 (100.0%)	0 (0.0%)	0 (0.0%)	0 (0.0%)	0 (0.0%)	11.48%	7 (100.0%)	7 (100.0%)	7 (100.0%)	0 (0.0%)	0 (0.0%)	0 (0.0%)	
			スプリンクラー設備	0	0	0	0	0	0	0	0	0	-	0	0	0	0	0	0
			自動火災報知設備	169	10 (100.0%)	0 (0.0%)	10 (100.0%)	0 (0.0%)	0 (0.0%)	0 (0.0%)	0 (0.0%)	0 (0.0%)	5.92%	10 (100.0%)	10 (100.0%)	10 (100.0%)	0 (0.0%)	0 (0.0%)	0 (0.0%)
9	青森県	北部上北広域事務組合 消防本部	屋内消火栓設備	222	0	0	0	0	0	0	0	0.00%	0	0	0	0	0	0	
			スプリンクラー設備	0	0	0	0	0	0	0	0	-	0	0	0	0	0	0	0
			自動火災報知設備	504	0	0	0	0	0	0	0	0	0.00%	0	0	0	0	0	0
10	青森県	中部上北広域事業組合消防本部	屋内消火栓設備	81	13 (100.0%)	1 (7.7%)	0 (0.0%)	4 (30.8%)	8 (61.5%)	0 (0.0%)	0 (0.0%)	16.05%	13 (100.0%)	12 (92.3%)	12 (100.0%)	1 (7.7%)	0 (0.0%)	0 (0.0%)	
			スプリンクラー設備	1	0	0	0	0	0	0	0	0.00%	0	0	0	0	0	0	0
			自動火災報知設備	277	18 (100.0%)	1 (5.6%)	1 (5.6%)	4 (22.2%)	12 (66.7%)	0 (0.0%)	0 (0.0%)	0 (0.0%)	6.50%	18 (100.0%)	17 (94.4%)	17 (100.0%)	1 (5.6%)	0 (0.0%)	0 (0.0%)
11	青森県	鱒ヶ沢地区消防事務組合消防本部	屋内消火栓設備	27	1 (100.0%)	1 (100.0%)	0 (0.0%)	0 (0.0%)	0 (0.0%)	0 (0.0%)	0 (0.0%)	3.70%	1 (100.0%)	1 (100.0%)	1 (100.0%)	0 (0.0%)	0 (0.0%)	0 (0.0%)	
			スプリンクラー設備	0	0	0	0	0	0	0	0	-	0	0	0	0	0	0	0
			自動火災報知設備	102	6 (100.0%)	6 (100.0%)	0 (0.0%)	0 (0.0%)	0 (0.0%)	0 (0.0%)	0 (0.0%)	0 (0.0%)	5.88%	6 (100.0%)	6 (100.0%)	6 (100.0%)	0 (0.0%)	0 (0.0%)	0 (0.0%)
0	岩手県	[X]	屋内消火栓設備	4,969	63 (100.0%)	22 (34.9%)	7 (11.1%)	5 (7.9%)	8 (12.7%)	21 (33.3%)	0 (0.0%)	1.27%	63 (100.0%)	62 (98.4%)	62 (100.0%)	0 (0.0%)	1 (1.6%)	0 (0.0%)	
			スプリンクラー設備	68	0	0	0	0	0	0	0	0.00%	0	0	0	0	0	0	0
			自動火災報知設備	11,575	68 (100.0%)	12 (17.6%)	15 (22.1%)	9 (13.2%)	7 (10.3%)	25 (36.8%)	0 (0.0%)	0 (0.0%)	0.59%	68 (100.0%)	67 (98.5%)	67 (100.0%)	0 (0.0%)	1 (1.5%)	0 (0.0%)
1	岩手県	盛岡地区広域消防組合消防本部	屋内消火栓設備	1,562	8 (100.0%)	8 (100.0%)	0 (0.0%)	0 (0.0%)	0 (0.0%)	0 (0.0%)	0 (0.0%)	0.51%	8 (100.0%)	8 (100.0%)	8 (100.0%)	0 (0.0%)	0 (0.0%)	0 (0.0%)	
			スプリンクラー設備	60	0	0	0	0	0	0	0	0.00%	0	0	0	0	0	0	0
			自動火災報知設備	4,068	2 (100.0%)	2 (100.0%)	0 (0.0%)	0 (0.0%)	0 (0.0%)	0 (0.0%)	0 (0.0%)	0 (0.0%)	0.05%	2 (100.0%)	2 (100.0%)	2 (100.0%)	0 (0.0%)	0 (0.0%)	0 (0.0%)
2	岩手県	宮古地区広域行政組合消防本部	屋内消火栓設備	176	1 (100.0%)	0 (0.0%)	0 (0.0%)	1 (100.0%)	0 (0.0%)	0 (0.0%)	0 (0.0%)	0.57%	1 (100.0%)	1 (100.0%)	1 (100.0%)	0 (0.0%)	0 (0.0%)	0 (0.0%)	
			スプリンクラー設備	0	0	0	0	0	0	0	0	-	0	0	0	0	0	0	0
			自動火災報知設備	575	2 (100.0%)	0 (0.0%)	1 (50.0%)	1 (50.0%)	0 (0.0%)	0 (0.0%)	0 (0.0%)	0 (0.0%)	0.35%	2 (100.0%)	2 (100.0%)	2 (100.0%)	0 (0.0%)	0 (0.0%)	0 (0.0%)
3	岩手県	一関市消防本部	屋内消火栓設備	803	12 (100.0%)	4 (33.3%)	0 (0.0%)	0 (0.0%)	1 (8.3%)	7 (58.3%)	0 (0.0%)	1.49%	12 (100.0%)	12 (100.0%)	12 (100.0%)	0 (0.0%)	0 (0.0%)	0 (0.0%)	
			スプリンクラー設備	2	0	0	0	0	0	0	0	0.00%	0	0	0	0	0	0	0
			自動火災報知設備	1,469	14 (100.0%)	5 (35.7%)	3 (21.4%)	0 (0.0%)	0 (0.0%)	6 (42.9%)	0 (0.0%)	0 (0.0%)	0.95%	14 (100.0%)	14 (100.0%)	14 (100.0%)	0 (0.0%)	0 (0.0%)	0 (0.0%)
4	岩手県	釜石大槌地区行政事務組合消防本部	屋内消火栓設備	117	2 (100.0%)	1 (50.0%)	1 (50.0%)	0 (0.0%)	0 (0.0%)	0 (0.0%)	0 (0.0%)	1.71%	2 (100.0%)	2 (100.0%)	2 (100.0%)	0 (0.0%)	0 (0.0%)	0 (0.0%)	
			スプリンクラー設備	0	0	0	0	0	0	0	0	-	0	0	0	0	0	0	0
			自動火災報知設備	355	1 (100.0%)	1 (100.0%)	0 (0.0%)	0 (0.0%)	0 (0.0%)	0 (0.0%)	0 (0.0%)	0 (0.0%)	0.28%	1 (100.0%)	1 (100.0%)	1 (100.0%)	0 (0.0%)	0 (0.0%)	0 (0.0%)
5	岩手県	奥州金ヶ崎行政事務組合消防本部	屋内消火栓設備	663	25 (100.0%)	5 (20.0%)	5 (20.0%)	4 (16.0%)	2 (8.0%)	9 (36.0%)	0 (0.0%)	3.77%	25 (100.0%)	25 (100.0%)	25 (100.0%)	0 (0.0%)	0 (0.0%)	0 (0.0%)	
			スプリンクラー設備	3	0	0	0	0	0	0	0	0.00%	0	0	0	0	0	0	0
			自動火災報知設備	1,337	30 (100.0%)	2 (6.7%)	5 (16.7%)	8 (26.7%)	3 (10.0%)	12 (40.0%)	0 (0.0%)	0 (0.0%)	2.24%	30 (100.0%)	30 (100.0%)	30 (100.0%)	0 (0.0%)	0 (0.0%)	0 (0.0%)

別紙3-4 【消防本部別】重大違対象物※1の措置状況等※2(特定防火対象物※3以外の防火対象物／消防用設備等別)

No.	都道府県名	消防本部名	消防用設備等区分	義務対象物数 ※7	重大違反 対象物数 ※4	違反覚知からの経過年数 ※5						重大 違反率 (%)	是正指導・ 是正措置中 の対象物数	警告前段の 行政指導実 施中の対象 物数	改修期限を 定めている 対象物数	警告 対象物数	命令 対象物数	告発 対象物数	
						1年未満	1年以上 3年未満	3年以上 5年未満	5年以上 10年未満	10年以上	不明 ※6								
						A	B	C(C/B)	D(D/B)	E(E/B)	F(F/B)								G(G/B)
6	岩手県	久慈広域連合消防本部	屋内消火栓設備	335	2 (100.0%)	1 (50.0%)	0 (0.0%)	0 (0.0%)	0 (0.0%)	1 (50.0%)	0 (0.0%)	0.60%	2 (100.0%)	2 (100.0%)	2 (100.0%)	0 (0.0%)	0 (0.0%)	0 (0.0%)	
			スプリンクラー設備	0	-	0	0	0	0	0	0	0	-	0	0	0	0	0	0
			自動火災報知設備	574	3 (100.0%)	0 (0.0%)	0 (0.0%)	0 (0.0%)	2 (66.7%)	1 (33.3%)	0 (0.0%)	0.52%	3 (100.0%)	3 (100.0%)	3 (100.0%)	0 (0.0%)	0 (0.0%)	0 (0.0%)	
7	岩手県	花巻市消防本部	屋内消火栓設備	232	4 (100.0%)	0 (0.0%)	0 (0.0%)	0 (0.0%)	3 (75.0%)	1 (25.0%)	0 (0.0%)	1.72%	4 (100.0%)	4 (100.0%)	4 (100.0%)	0 (0.0%)	0 (0.0%)	0 (0.0%)	
			スプリンクラー設備	1	-	0	0	0	0	0	0	0.00%	0	0	0	0	0	0	0
			自動火災報知設備	879	6 (100.0%)	0 (0.0%)	4 (66.7%)	0 (0.0%)	1 (16.7%)	1 (16.7%)	0 (0.0%)	0.68%	6 (100.0%)	6 (100.0%)	6 (100.0%)	0 (0.0%)	0 (0.0%)	0 (0.0%)	
8	岩手県	北上地区消防組合消防本部	屋内消火栓設備	379	3 (100.0%)	3 (100.0%)	0 (0.0%)	0 (0.0%)	0 (0.0%)	0 (0.0%)	0 (0.0%)	0.79%	3 (100.0%)	2 (66.7%)	2 (100.0%)	0 (0.0%)	1 (33.3%)	0 (0.0%)	
			スプリンクラー設備	2	-	0	0	0	0	0	0	0.00%	0	0	0	0	0	0	0
			自動火災報知設備	969	2 (100.0%)	2 (100.0%)	0 (0.0%)	0 (0.0%)	0 (0.0%)	0 (0.0%)	0 (0.0%)	0.21%	2 (100.0%)	1 (50.0%)	1 (100.0%)	0 (0.0%)	1 (50.0%)	0 (0.0%)	
9	岩手県	大船渡地区消防組合消防本部	屋内消火栓設備	113	1 (100.0%)	0 (0.0%)	1 (100.0%)	0 (0.0%)	0 (0.0%)	0 (0.0%)	0 (0.0%)	0.88%	1 (100.0%)	1 (100.0%)	1 (100.0%)	0 (0.0%)	0 (0.0%)	0 (0.0%)	
			スプリンクラー設備	0	-	0	0	0	0	0	0	-	0	0	0	0	0	0	0
			自動火災報知設備	303	2 (100.0%)	0 (0.0%)	2 (100.0%)	0 (0.0%)	0 (0.0%)	0 (0.0%)	0 (0.0%)	0.66%	2 (100.0%)	2 (100.0%)	2 (100.0%)	0 (0.0%)	0 (0.0%)	0 (0.0%)	
10	岩手県	遠野市消防本部	屋内消火栓設備	94	1 (100.0%)	0 (0.0%)	0 (0.0%)	0 (0.0%)	1 (100.0%)	0 (0.0%)	0 (0.0%)	1.06%	1 (100.0%)	1 (100.0%)	1 (100.0%)	0 (0.0%)	0 (0.0%)	0 (0.0%)	
			スプリンクラー設備	0	-	0	0	0	0	0	0	-	0	0	0	0	0	0	0
			自動火災報知設備	245	1 (100.0%)	0 (0.0%)	0 (0.0%)	0 (0.0%)	1 (100.0%)	0 (0.0%)	0 (0.0%)	0.41%	1 (100.0%)	1 (100.0%)	1 (100.0%)	0 (0.0%)	0 (0.0%)	0 (0.0%)	
11	岩手県	陸前高田市消防本部	屋内消火栓設備	31	-	0	0	0	0	0	0	0.00%	0	0	0	0	0	0	
			スプリンクラー設備	0	-	0	0	0	0	0	0	-	0	0	0	0	0	0	0
			自動火災報知設備	113	-	0	0	0	0	0	0	0.00%	0	0	0	0	0	0	0
12	岩手県	二戸地区広域行政事務組合消防本部	屋内消火栓設備	464	4 (100.0%)	0 (0.0%)	0 (0.0%)	0 (0.0%)	1 (25.0%)	3 (75.0%)	0 (0.0%)	0.86%	4 (100.0%)	4 (100.0%)	4 (100.0%)	0 (0.0%)	0 (0.0%)	0 (0.0%)	
			スプリンクラー設備	0	-	0	0	0	0	0	0	0	-	0	0	0	0	0	0
			自動火災報知設備	688	5 (100.0%)	0 (0.0%)	0 (0.0%)	0 (0.0%)	0 (0.0%)	5 (100.0%)	0 (0.0%)	0.73%	5 (100.0%)	5 (100.0%)	5 (100.0%)	0 (0.0%)	0 (0.0%)	0 (0.0%)	
0	宮城県	[X]	屋内消火栓設備	7,142	75 (100.0%)	21 (28.0%)	24 (32.0%)	3 (4.0%)	6 (8.0%)	21 (28.0%)	0 (0.0%)	1.05%	75 (100.0%)	71 (94.7%)	71 (94.7%)	1 (1.3%)	3 (4.0%)	0 (0.0%)	
			スプリンクラー設備	354	-	0	0	0	0	0	0	0	0.00%	0	0	0	0	0	0
			自動火災報知設備	20,499	77 (100.0%)	6 (7.8%)	31 (40.3%)	0 (0.0%)	8 (10.4%)	32 (41.6%)	0 (0.0%)	0.38%	77 (100.0%)	74 (96.1%)	74 (96.1%)	1 (1.3%)	2 (2.6%)	0 (0.0%)	
1	宮城県	仙台市消防局	屋内消火栓設備	3,905	16 (100.0%)	16 (100.0%)	0 (0.0%)	0 (0.0%)	0 (0.0%)	0 (0.0%)	0 (0.0%)	0.41%	16 (100.0%)	16 (100.0%)	16 (100.0%)	0 (0.0%)	0 (0.0%)	0 (0.0%)	
			スプリンクラー設備	335	-	0	0	0	0	0	0	0	0.00%	0	0	0	0	0	0
			自動火災報知設備	11,510	4 (100.0%)	4 (100.0%)	0 (0.0%)	0 (0.0%)	0 (0.0%)	0 (0.0%)	0 (0.0%)	0 (0.0%)	0.03%	4 (100.0%)	4 (100.0%)	4 (100.0%)	0 (0.0%)	0 (0.0%)	0 (0.0%)
2	宮城県	大崎地域広域行政事務組合消防本部	屋内消火栓設備	649	4 (100.0%)	0 (0.0%)	0 (0.0%)	1 (25.0%)	2 (50.0%)	1 (25.0%)	0 (0.0%)	0.62%	4 (100.0%)	4 (100.0%)	4 (100.0%)	0 (0.0%)	0 (0.0%)	0 (0.0%)	
			スプリンクラー設備	4	-	0	0	0	0	0	0	0.00%	0	0	0	0	0	0	0
			自動火災報知設備	1,569	2 (100.0%)	0 (0.0%)	0 (0.0%)	0 (0.0%)	0 (0.0%)	2 (100.0%)	0 (0.0%)	0.13%	2 (100.0%)	2 (100.0%)	2 (100.0%)	0 (0.0%)	0 (0.0%)	0 (0.0%)	
3	宮城県	石巻地区広域行政事務組合消防本部	屋内消火栓設備	498	2 (100.0%)	1 (50.0%)	0 (0.0%)	0 (0.0%)	1 (50.0%)	0 (0.0%)	0 (0.0%)	0.40%	2 (100.0%)	1 (50.0%)	1 (100.0%)	0 (0.0%)	1 (50.0%)	0 (0.0%)	
			スプリンクラー設備	0	-	0	0	0	0	0	0	-	0	0	0	0	0	0	0
			自動火災報知設備	1,498	1 (100.0%)	1 (100.0%)	0 (0.0%)	0 (0.0%)	0 (0.0%)	0 (0.0%)	0 (0.0%)	0 (0.0%)	0.07%	1 (100.0%)	1 (100.0%)	1 (100.0%)	0 (0.0%)	0 (0.0%)	0 (0.0%)

別紙3-4 【消防本部別】重大違反对象物※1の措置状況等※2(特定防火対象物※3以外の防火対象物／消防用設備等別)

No.	都道府県名	消防本部名	消防用設備等区分	義務対象物数 ※7	重大違反对象物数 ※4	違反覚知からの経過年数 ※5						重大 違反率 (%)	是正指導・ 是正措置中 の対象物数	警告前段の 行政指導実 施中の対象 物数	改修期限を 定めている 対象物数	警告 対象物数	命令 対象物数	告発 対象物数	
						1年未満	1年以上 3年未満	3年以上 5年未満	5年以上 10年未満	10年以上	不明 ※6								
						A	B	C(C/B)	D(D/B)	E(E/B)	F(F/B)								G(G/B)
4	宮城県	気仙沼・本吉地域広域行政事務組合消防本部	屋内消火栓設備	210	1 (100.0%)	1 (100.0%)	0 (0.0%)	0 (0.0%)	0 (0.0%)	0 (0.0%)	0 (0.0%)	0.48%	1 (100.0%)	1 (100.0%)	1 (100.0%)	0 (0.0%)	0 (0.0%)	0 (0.0%)	
			スプリンクラー設備	0	0	0	0	0	0	0	0	0	0	0	0	0	0	0	0
			自動火災報知設備	620	0	0	0	0	0	0	0	0	0.00%	0	0	0	0	0	0
5	宮城県	塩釜地区消防事務組合消防本部	屋内消火栓設備	358	0	0	0	0	0	0	0	0.00%	0	0	0	0	0	0	
			スプリンクラー設備	6	0	0	0	0	0	0	0	0.00%	0	0	0	0	0	0	0
			自動火災報知設備	1,035	0	0	0	0	0	0	0	0.00%	0	0	0	0	0	0	0
6	宮城県	仙南地域広域行政事務組合消防本部	屋内消火栓設備	474	15 (100.0%)	3 (20.0%)	3 (20.0%)	2 (13.3%)	2 (13.3%)	5 (33.3%)	0 (0.0%)	3.16%	15 (100.0%)	12 (80.0%)	12 (100.0%)	1 (6.7%)	2 (13.3%)	0 (0.0%)	
			スプリンクラー設備	3	0	0	0	0	0	0	0	0.00%	0	0	0	0	0	0	0
			自動火災報知設備	1,337	16 (100.0%)	1 (6.3%)	2 (12.5%)	0 (0.0%)	4 (25.0%)	9 (56.3%)	0 (0.0%)	1.20%	16 (100.0%)	13 (81.3%)	13 (100.0%)	1 (6.3%)	2 (12.5%)	0 (0.0%)	
7	宮城県	栗原市消防本部	屋内消火栓設備	147	5 (100.0%)	0 (0.0%)	2 (40.0%)	0 (0.0%)	0 (0.0%)	3 (60.0%)	0 (0.0%)	3.40%	5 (100.0%)	5 (100.0%)	5 (100.0%)	0 (0.0%)	0 (0.0%)	0 (0.0%)	
			スプリンクラー設備	1	0	0	0	0	0	0	0	0.00%	0	0	0	0	0	0	0
			自動火災報知設備	463	9 (100.0%)	0 (0.0%)	3 (33.3%)	0 (0.0%)	1 (11.1%)	5 (55.6%)	0 (0.0%)	1.94%	9 (100.0%)	9 (100.0%)	9 (100.0%)	0 (0.0%)	0 (0.0%)	0 (0.0%)	
8	宮城県	あぶくま消防本部	屋内消火栓設備	198	5 (100.0%)	0 (0.0%)	1 (20.0%)	0 (0.0%)	1 (20.0%)	3 (60.0%)	0 (0.0%)	2.53%	5 (100.0%)	5 (100.0%)	5 (100.0%)	0 (0.0%)	0 (0.0%)	0 (0.0%)	
			スプリンクラー設備	1	0	0	0	0	0	0	0	0.00%	0	0	0	0	0	0	0
			自動火災報知設備	677	5 (100.0%)	0 (0.0%)	1 (20.0%)	0 (0.0%)	3 (60.0%)	1 (20.0%)	0 (0.0%)	0.74%	5 (100.0%)	5 (100.0%)	5 (100.0%)	0 (0.0%)	0 (0.0%)	0 (0.0%)	
9	宮城県	登米市消防本部	屋内消火栓設備	250	26 (100.0%)	0 (0.0%)	17 (65.4%)	0 (0.0%)	0 (0.0%)	9 (34.6%)	0 (0.0%)	10.40%	26 (100.0%)	26 (100.0%)	26 (100.0%)	0 (0.0%)	0 (0.0%)	0 (0.0%)	
			スプリンクラー設備	0	0	0	0	0	0	0	0	0	0	0	0	0	0	0	0
			自動火災報知設備	564	38 (100.0%)	0 (0.0%)	23 (60.5%)	0 (0.0%)	0 (0.0%)	15 (39.5%)	0 (0.0%)	6.74%	38 (100.0%)	38 (100.0%)	38 (100.0%)	0 (0.0%)	0 (0.0%)	0 (0.0%)	
10	宮城県	名取市消防本部	屋内消火栓設備	152	0	0	0	0	0	0	0	0.00%	0	0	0	0	0	0	
			スプリンクラー設備	0	0	0	0	0	0	0	0	0	0	0	0	0	0	0	0
			自動火災報知設備	524	0	0	0	0	0	0	0	0.00%	0	0	0	0	0	0	0
11	宮城県	黒川地域行政事務組合消防本部	屋内消火栓設備	301	1 (100.0%)	0 (0.0%)	1 (100.0%)	0 (0.0%)	0 (0.0%)	0 (0.0%)	0 (0.0%)	0.33%	1 (100.0%)	1 (100.0%)	1 (100.0%)	0 (0.0%)	0 (0.0%)	0 (0.0%)	
			スプリンクラー設備	4	0	0	0	0	0	0	0	0.00%	0	0	0	0	0	0	0
			自動火災報知設備	702	2 (100.0%)	0 (0.0%)	2 (100.0%)	0 (0.0%)	0 (0.0%)	0 (0.0%)	0 (0.0%)	0 (0.0%)	0.28%	2 (100.0%)	2 (100.0%)	2 (100.0%)	0 (0.0%)	0 (0.0%)	0 (0.0%)
0	秋田県	[X]	屋内消火栓設備	2,738	109 (100.0%)	28 (25.7%)	34 (31.2%)	3 (2.8%)	2 (1.8%)	42 (38.5%)	0 (0.0%)	3.98%	109 (100.0%)	102 (93.6%)	102 (100.0%)	2 (1.8%)	5 (4.6%)	0 (0.0%)	
			スプリンクラー設備	36	1 (100.0%)	0 (0.0%)	0 (0.0%)	0 (0.0%)	0 (0.0%)	1 (100.0%)	0 (0.0%)	2.78%	1 (100.0%)	1 (100.0%)	1 (100.0%)	0 (0.0%)	0 (0.0%)	0 (0.0%)	0 (0.0%)
			自動火災報知設備	8,073	75 (100.0%)	16 (21.3%)	20 (26.7%)	4 (5.3%)	4 (5.3%)	31 (41.3%)	0 (0.0%)	0.93%	75 (100.0%)	67 (89.3%)	67 (100.0%)	3 (4.0%)	5 (6.7%)	0 (0.0%)	
1	秋田県	秋田市消防本部	屋内消火栓設備	848	2 (100.0%)	1 (50.0%)	1 (50.0%)	0 (0.0%)	0 (0.0%)	0 (0.0%)	0 (0.0%)	0.24%	2 (100.0%)	1 (50.0%)	1 (100.0%)	0 (0.0%)	1 (50.0%)	0 (0.0%)	
			スプリンクラー設備	35	0	0	0	0	0	0	0	0.00%	0	0	0	0	0	0	0
			自動火災報知設備	2,670	1 (100.0%)	1 (100.0%)	0 (0.0%)	0 (0.0%)	0 (0.0%)	0 (0.0%)	0 (0.0%)	0 (0.0%)	0.04%	1 (100.0%)	1 (100.0%)	1 (100.0%)	0 (0.0%)	0 (0.0%)	0 (0.0%)
2	秋田県	横手市消防本部	屋内消火栓設備	218	5 (100.0%)	0 (0.0%)	4 (80.0%)	0 (0.0%)	0 (0.0%)	1 (20.0%)	0 (0.0%)	2.29%	5 (100.0%)	4 (80.0%)	4 (100.0%)	1 (20.0%)	0 (0.0%)	0 (0.0%)	
			スプリンクラー設備	0	0	0	0	0	0	0	0	0	0	0	0	0	0	0	0
			自動火災報知設備	673	10 (100.0%)	0 (0.0%)	9 (90.0%)	0 (0.0%)	0 (0.0%)	1 (10.0%)	0 (0.0%)	1.49%	10 (100.0%)	9 (90.0%)	9 (100.0%)	1 (10.0%)	0 (0.0%)	0 (0.0%)	

別紙3-4 【消防本部別】重大違反对象物※1の措置状況等※2(特定防火対象物※3以外の防火対象物／消防用設備等別)

No.	都道府県名	消防本部名	消防用設備等区分	義務対象物数 ※7	重大違反对象物数 ※4	違反覚知からの経過年数 ※5						重大 違反率 (%)	是正指導・ 是正措置中 の対象物数	警告前段の 行政指導実 施中の対象 物数	改修期限を 定めている 対象物数	警告 対象物数	命令 対象物数	告発 対象物数	
						1年未満	1年以上 3年未満	3年以上 5年未満	5年以上 10年未満	10年以上	不明 ※6								
						A	B	C(C/B)	D(D/B)	E(E/B)	F(F/B)								G(G/B)
3	秋田県	大館市消防本部	屋内消火栓設備	240	19 (100.0%)	11 (57.9%)	5 (26.3%)	0 (0.0%)	1 (5.3%)	2 (10.5%)	0 (0.0%)	7.92%	19 (100.0%)	18 (94.7%)	18 (100.0%)	1 (5.3%)	0 (0.0%)	0 (0.0%)	
			スプリンクラー設備	0	0	0	0	0	0	0	0	0	0	0	0	0	0	0	0
			自動火災報知設備	756	10 (100.0%)	3 (30.0%)	1 (10.0%)	0 (0.0%)	3 (30.0%)	3 (30.0%)	0 (0.0%)	1.32%	10 (100.0%)	8 (80.0%)	8 (100.0%)	2 (20.0%)	0 (0.0%)	0 (0.0%)	0 (0.0%)
4	秋田県	由利本荘市消防本部	屋内消火栓設備	152	1 (100.0%)	1 (100.0%)	0 (0.0%)	0 (0.0%)	0 (0.0%)	0 (0.0%)	0 (0.0%)	0.66%	1 (100.0%)	1 (100.0%)	1 (100.0%)	0 (0.0%)	0 (0.0%)	0 (0.0%)	
			スプリンクラー設備	0	0	0	0	0	0	0	0	0	0	0	0	0	0	0	0
			自動火災報知設備	497	1 (100.0%)	1 (100.0%)	0 (0.0%)	0 (0.0%)	0 (0.0%)	0 (0.0%)	0 (0.0%)	0.20%	1 (100.0%)	1 (100.0%)	1 (100.0%)	0 (0.0%)	0 (0.0%)	0 (0.0%)	0 (0.0%)
5	秋田県	北秋田市消防本部	屋内消火栓設備	120	1 (100.0%)	1 (100.0%)	0 (0.0%)	0 (0.0%)	0 (0.0%)	0 (0.0%)	0 (0.0%)	0.83%	1 (100.0%)	1 (100.0%)	1 (100.0%)	0 (0.0%)	0 (0.0%)	0 (0.0%)	
			スプリンクラー設備	0	0	0	0	0	0	0	0	0	0	0	0	0	0	0	0
			自動火災報知設備	316	0	0	0	0	0	0	0	0	0.00%	0	0	0	0	0	0
6	秋田県	にかほ市消防本部	屋内消火栓設備	64	0	0	0	0	0	0	0	0.00%	0	0	0	0	0	0	0
			スプリンクラー設備	0	0	0	0	0	0	0	0	0	0	0	0	0	0	0	0
			自動火災報知設備	165	0	0	0	0	0	0	0	0	0.00%	0	0	0	0	0	0
7	秋田県	五城目町消防本部	屋内消火栓設備	22	0	0	0	0	0	0	0	0.00%	0	0	0	0	0	0	0
			スプリンクラー設備	0	0	0	0	0	0	0	0	0	0	0	0	0	0	0	0
			自動火災報知設備	55	0	0	0	0	0	0	0	0	0.00%	0	0	0	0	0	0
8	秋田県	湯沢雄勝広域市町村圏組合消防本部	屋内消火栓設備	146	13 (100.0%)	1 (7.7%)	0 (0.0%)	2 (15.4%)	1 (7.7%)	9 (69.2%)	0 (0.0%)	8.90%	13 (100.0%)	13 (100.0%)	13 (100.0%)	0 (0.0%)	0 (0.0%)	0 (0.0%)	
			スプリンクラー設備	0	1 (100.0%)	0 (0.0%)	0 (0.0%)	0 (0.0%)	1 (100.0%)	0 (0.0%)	0 (0.0%)	0	1 (100.0%)	1 (100.0%)	1 (100.0%)	0 (0.0%)	0 (0.0%)	0 (0.0%)	0 (0.0%)
			自動火災報知設備	441	11 (100.0%)	0 (0.0%)	1 (9.1%)	2 (18.2%)	1 (9.1%)	7 (63.6%)	0 (0.0%)	2.49%	11 (100.0%)	11 (100.0%)	11 (100.0%)	0 (0.0%)	0 (0.0%)	0 (0.0%)	0 (0.0%)
9	秋田県	能代山本広域市町村圏組合消防本部	屋内消火栓設備	280	41 (100.0%)	0 (0.0%)	19 (46.3%)	0 (0.0%)	0 (0.0%)	22 (53.7%)	0 (0.0%)	14.64%	41 (100.0%)	41 (100.0%)	41 (100.0%)	0 (0.0%)	0 (0.0%)	0 (0.0%)	
			スプリンクラー設備	0	0	0	0	0	0	0	0	0	0	0	0	0	0	0	0
			自動火災報知設備	725	15 (100.0%)	0 (0.0%)	4 (26.7%)	0 (0.0%)	0 (0.0%)	11 (73.3%)	0 (0.0%)	2.07%	15 (100.0%)	15 (100.0%)	15 (100.0%)	0 (0.0%)	0 (0.0%)	0 (0.0%)	0 (0.0%)
10	秋田県	大曲仙北広域市町村圏組合消防本部	屋内消火栓設備	347	12 (100.0%)	2 (16.7%)	3 (25.0%)	1 (8.3%)	0 (0.0%)	6 (50.0%)	0 (0.0%)	3.46%	12 (100.0%)	12 (100.0%)	12 (100.0%)	0 (0.0%)	0 (0.0%)	0 (0.0%)	
			スプリンクラー設備	1	0	0	0	0	0	0	0	0	0.00%	0	0	0	0	0	0
			自動火災報知設備	1,004	11 (100.0%)	1 (9.1%)	2 (18.2%)	2 (18.2%)	0 (0.0%)	6 (54.5%)	0 (0.0%)	1.10%	11 (100.0%)	11 (100.0%)	11 (100.0%)	0 (0.0%)	0 (0.0%)	0 (0.0%)	0 (0.0%)
11	秋田県	鹿角広域行政組合消防本部	屋内消火栓設備	158	14 (100.0%)	10 (71.4%)	2 (14.3%)	0 (0.0%)	0 (0.0%)	2 (14.3%)	0 (0.0%)	8.86%	14 (100.0%)	10 (71.4%)	10 (100.0%)	0 (0.0%)	4 (28.6%)	0 (0.0%)	
			スプリンクラー設備	0	0	0	0	0	0	0	0	0	0	0	0	0	0	0	0
			自動火災報知設備	331	12 (100.0%)	7 (58.3%)	3 (25.0%)	0 (0.0%)	0 (0.0%)	2 (16.7%)	0 (0.0%)	3.63%	12 (100.0%)	7 (58.3%)	7 (100.0%)	0 (0.0%)	5 (41.7%)	0 (0.0%)	0 (0.0%)
12	秋田県	男鹿地区消防一部事務組合	屋内消火栓設備	100	0	0	0	0	0	0	0	0.00%	0	0	0	0	0	0	
			スプリンクラー設備	0	0	0	0	0	0	0	0	0	0	0	0	0	0	0	0
			自動火災報知設備	326	0	0	0	0	0	0	0	0	0.00%	0	0	0	0	0	0
13	秋田県	湖東地区消防本部	屋内消火栓設備	43	1 (100.0%)	1 (100.0%)	0 (0.0%)	0 (0.0%)	0 (0.0%)	0 (0.0%)	0 (0.0%)	2.33%	1 (100.0%)	1 (100.0%)	1 (100.0%)	0 (0.0%)	0 (0.0%)	0 (0.0%)	
			スプリンクラー設備	0	0	0	0	0	0	0	0	0	0	0	0	0	0	0	0
			自動火災報知設備	114	4 (100.0%)	3 (75.0%)	0 (0.0%)	0 (0.0%)	0 (0.0%)	1 (25.0%)	0 (0.0%)	3.51%	4 (100.0%)	4 (100.0%)	4 (100.0%)	0 (0.0%)	0 (0.0%)	0 (0.0%)	0 (0.0%)

別紙3-4 【消防本部別】重大違反對象物※1の措置状況等※2(特定防火対象物※3以外の防火対象物／消防用設備等別)

No.	都道府県名	消防本部名	消防用設備等区分	義務対象物数 ※7	重大違反對象物数 ※4	違反覚知からの経過年数 ※5						重大 違反率 (%)	是正指導・ 是正措置中 の対象物数	警告前段の 行政指導実 施中の対象 物数	改修期限を 定めている 対象物数	警告 対象物数	命令 対象物数	告発 対象物数	
						1年未満	1年以上 3年未満	3年以上 5年未満	5年以上 10年未満	10年以上	不明 ※6								
						A	B	C(C/B)	D(D/B)	E(E/B)	F(F/B)								G(G/B)
0	山形県		屋内消火栓設備	3,164	30 (100.0%)	9 (30.0%)	8 (26.7%)	6 (20.0%)	1 (3.3%)	6 (20.0%)	0 (0.0%)	0.95%	30 (100.0%)	25 (83.3%)	25 (100.0%)	5 (16.7%)	0 (0.0%)	0 (0.0%)	
			スプリンクラー設備	38	0	0	0	0	0	0	0	0	0.00%	0	0	0	0	0	0
			自動火災報知設備	9,473	26 (100.0%)	9 (34.6%)	5 (19.2%)	6 (23.1%)	3 (11.5%)	3 (11.5%)	0 (0.0%)	0.27%	26 (100.0%)	23 (88.5%)	23 (100.0%)	3 (11.5%)	0 (0.0%)	0 (0.0%)	
1	山形県	山形市消防本部	屋内消火栓設備	649	1 (100.0%)	0 (0.0%)	1 (100.0%)	0 (0.0%)	0 (0.0%)	0 (0.0%)	0 (0.0%)	0.15%	1 (100.0%)	0 (0.0%)	0	1 (100.0%)	0 (0.0%)	0 (0.0%)	
			スプリンクラー設備	26	0	0	0	0	0	0	0	0	0.00%	0	0	0	0	0	0
			自動火災報知設備	2,447	0	0	0	0	0	0	0	0	0.00%	0	0	0	0	0	0
2	山形県	上山市消防本部	屋内消火栓設備	81	0	0	0	0	0	0	0	0.00%	0	0	0	0	0	0	
			スプリンクラー設備	3	0	0	0	0	0	0	0	0.00%	0	0	0	0	0	0	0
			自動火災報知設備	214	1 (100.0%)	0 (0.0%)	0 (0.0%)	0 (0.0%)	1 (100.0%)	0 (0.0%)	0 (0.0%)	0.47%	1 (100.0%)	1 (100.0%)	1 (100.0%)	0 (0.0%)	0 (0.0%)	0 (0.0%)	
3	山形県	天童市消防本部	屋内消火栓設備	184	1 (100.0%)	1 (100.0%)	0 (0.0%)	0 (0.0%)	0 (0.0%)	0 (0.0%)	0 (0.0%)	0.54%	1 (100.0%)	1 (100.0%)	1 (100.0%)	0 (0.0%)	0 (0.0%)	0 (0.0%)	
			スプリンクラー設備	0	0	0	0	0	0	0	0	-	0	0	0	0	0	0	0
			自動火災報知設備	635	0	0	0	0	0	0	0	0	0.00%	0	0	0	0	0	0
4	山形県	西村山広域行政事務組合消防本部	屋内消火栓設備	296	2 (100.0%)	0 (0.0%)	1 (50.0%)	0 (0.0%)	0 (0.0%)	1 (50.0%)	0 (0.0%)	0.68%	2 (100.0%)	2 (100.0%)	2 (100.0%)	0 (0.0%)	0 (0.0%)	0 (0.0%)	
			スプリンクラー設備	1	0	0	0	0	0	0	0	0.00%	0	0	0	0	0	0	0
			自動火災報知設備	676	0	0	0	0	0	0	0	0	0.00%	0	0	0	0	0	0
5	山形県	村山市消防本部	屋内消火栓設備	56	3 (100.0%)	1 (33.3%)	2 (66.7%)	0 (0.0%)	0 (0.0%)	0 (0.0%)	0 (0.0%)	5.36%	3 (100.0%)	3 (100.0%)	3 (100.0%)	0 (0.0%)	0 (0.0%)	0 (0.0%)	
			スプリンクラー設備	0	0	0	0	0	0	0	0	-	0	0	0	0	0	0	0
			自動火災報知設備	182	2 (100.0%)	1 (50.0%)	0 (0.0%)	1 (50.0%)	0 (0.0%)	0 (0.0%)	0 (0.0%)	0 (0.0%)	1.10%	2 (100.0%)	2 (100.0%)	2 (100.0%)	0 (0.0%)	0 (0.0%)	0 (0.0%)
6	山形県	東根市消防本部	屋内消火栓設備	119	1 (100.0%)	1 (100.0%)	0 (0.0%)	0 (0.0%)	0 (0.0%)	0 (0.0%)	0 (0.0%)	0.84%	1 (100.0%)	1 (100.0%)	1 (100.0%)	0 (0.0%)	0 (0.0%)	0 (0.0%)	
			スプリンクラー設備	0	0	0	0	0	0	0	0	-	0	0	0	0	0	0	0
			自動火災報知設備	329	1 (100.0%)	1 (100.0%)	0 (0.0%)	0 (0.0%)	0 (0.0%)	0 (0.0%)	0 (0.0%)	0 (0.0%)	0.30%	1 (100.0%)	1 (100.0%)	1 (100.0%)	0 (0.0%)	0 (0.0%)	0 (0.0%)
7	山形県	尾花沢市消防本部	屋内消火栓設備	30	0	0	0	0	0	0	0	0.00%	0	0	0	0	0	0	
			スプリンクラー設備	0	0	0	0	0	0	0	0	-	0	0	0	0	0	0	0
			自動火災報知設備	125	0	0	0	0	0	0	0	0	0.00%	0	0	0	0	0	0
8	山形県	最上広域市町村圏事務組合消防本部	屋内消火栓設備	190	0	0	0	0	0	0	0	0.00%	0	0	0	0	0	0	
			スプリンクラー設備	0	0	0	0	0	0	0	0	-	0	0	0	0	0	0	0
			自動火災報知設備	547	0	0	0	0	0	0	0	0	0.00%	0	0	0	0	0	0
9	山形県	置賜広域行政事務組合消防本部	屋内消火栓設備	388	5 (100.0%)	0 (0.0%)	0 (0.0%)	4 (80.0%)	1 (20.0%)	0 (0.0%)	0 (0.0%)	1.29%	5 (100.0%)	4 (80.0%)	4 (100.0%)	1 (20.0%)	0 (0.0%)	0 (0.0%)	
			スプリンクラー設備	2	0	0	0	0	0	0	0	0.00%	0	0	0	0	0	0	0
			自動火災報知設備	1,356	6 (100.0%)	1 (16.7%)	0 (0.0%)	4 (66.7%)	1 (16.7%)	0 (0.0%)	0 (0.0%)	0 (0.0%)	0.44%	6 (100.0%)	5 (83.3%)	5 (100.0%)	1 (16.7%)	0 (0.0%)	0 (0.0%)
10	山形県	西置賜行政組合消防本部	屋内消火栓設備	212	3 (100.0%)	3 (100.0%)	0 (0.0%)	0 (0.0%)	0 (0.0%)	0 (0.0%)	0 (0.0%)	1.42%	3 (100.0%)	3 (100.0%)	3 (100.0%)	0 (0.0%)	0 (0.0%)	0 (0.0%)	
			スプリンクラー設備	0	0	0	0	0	0	0	0	-	0	0	0	0	0	0	0
			自動火災報知設備	528	2 (100.0%)	2 (100.0%)	0 (0.0%)	0 (0.0%)	0 (0.0%)	0 (0.0%)	0 (0.0%)	0 (0.0%)	0.38%	2 (100.0%)	2 (100.0%)	2 (100.0%)	0 (0.0%)	0 (0.0%)	0 (0.0%)

別紙3-4 【消防本部別】重大違対象物※1の措置状況等※2(特定防火対象物※3以外の防火対象物／消防用設備等別)

No.	都道府県名	消防本部名	消防用設備等区分	義務対象物数 ※7	重大違反 対象物数 ※4	違反覚知からの経過年数 ※5						重大 違反率 (%)	是正指導・ 是正措置中 の対象物数	警告前段の 行政指導実 施中の対象 物数	改修期限を 定めている 対象物数	警告 対象物数	命令 対象物数	告発 対象物数	
						1年未満	1年以上 3年未満	3年以上 5年未満	5年以上 10年未満	10年以上	不明 ※6								
						A	B	C(C/B)	D(D/B)	E(E/B)	F(F/B)								G(G/B)
11	山形県	鶴岡市消防本部	屋内消火栓設備	398	1	0	0	0	0	1	0	0.25%	1	0	0	1	0	0	
			スプリンクラー設備	3	0	0	0	0	0	0	0	0	0.00%	0	0	0	0	0	0
			自動火災報知設備	1,059	1	0	0	0	0	1	0	0.09%	1	0	0	1	0	0	
12	山形県	酒田地区広域行政組合消防本部	屋内消火栓設備	561	13	3	4	2	0	4	0	2.32%	13	11	11	2	0	0	
			スプリンクラー設備	3	0	0	0	0	0	0	0	0.00%	0	0	0	0	0	0	0
			自動火災報知設備	1,375	13	4	5	1	1	2	0	0.95%	13	12	12	1	0	0	
0	福島県	[X]	屋内消火栓設備	5,425	134	14	28	9	29	53	1	2.47%	134	111	111	16	7	0	
			スプリンクラー設備	103	0	0	0	0	0	0	0	0.00%	0	0	0	0	0	0	0
			自動火災報知設備	17,179	145	13	32	12	28	60	0	0.84%	145	124	124	11	10	0	
1	福島県	福島市消防本部	屋内消火栓設備	654	6	0	0	1	3	2	0	0.92%	6	4	4	2	0	0	
			スプリンクラー設備	70	0	0	0	0	0	0	0	0.00%	0	0	0	0	0	0	0
			自動火災報知設備	1,979	5	0	0	1	3	1	0	0.25%	5	4	4	1	0	0	
2	福島県	いわき市消防本部	屋内消火栓設備	766	14	0	2	2	0	10	0	1.83%	14	14	14	0	0	0	
			スプリンクラー設備	6	0	0	0	0	0	0	0	0.00%	0	0	0	0	0	0	0
			自動火災報知設備	2,950	21	0	3	3	1	14	0	0.71%	21	20	20	1	0	0	
3	福島県	伊達地方消防組合消防本部	屋内消火栓設備	203	21	5	1	0	3	12	0	10.34%	21	21	21	0	0	0	
			スプリンクラー設備	0	0	0	0	0	0	0	0	0	0	0	0	0	0	0	0
			自動火災報知設備	651	29	6	6	0	3	14	0	4.45%	29	29	29	0	0	0	
4	福島県	安達地方広域行政組合消防本部	屋内消火栓設備	296	20	2	1	2	14	0	6.76%	20	20	20	0	0	0	0	
			スプリンクラー設備	0	0	0	0	0	0	0	0	0	0	0	0	0	0	0	0
			自動火災報知設備	1,011	16	0	1	2	13	0	0	1.58%	16	16	16	0	0	0	
5	福島県	郡山地方広域消防組合	屋内消火栓設備	1,301	41	4	20	0	3	14	0	3.15%	41	30	30	4	7	0	
			スプリンクラー設備	16	0	0	0	0	0	0	0	0.00%	0	0	0	0	0	0	0
			自動火災報知設備	3,971	35	3	14	0	2	16	0	0.88%	35	23	23	4	8	0	
6	福島県	須賀川地方広域消防組合消防本部	屋内消火栓設備	373	12	1	1	1	2	7	0	3.22%	12	4	4	8	0	0	
			スプリンクラー設備	1	0	0	0	0	0	0	0	0.00%	0	0	0	0	0	0	0
			自動火災報知設備	1,190	10	2	1	1	2	4	0	0.84%	10	8	8	2	0	0	
7	福島県	白河地方広域市町村圏消防本部	屋内消火栓設備	526	14	1	0	3	4	6	0	2.66%	14	14	14	0	0	0	
			スプリンクラー設備	1	0	0	0	0	0	0	0	0.00%	0	0	0	0	0	0	0
			自動火災報知設備	1,424	15	1	0	3	4	7	0	1.05%	15	14	14	1	0	0	
8	福島県	喜多方地方広域市町村圏組合消防本部	屋内消火栓設備	140	3	0	3	0	0	0	0	2.14%	3	3	3	0	0	0	
			スプリンクラー設備	0	0	0	0	0	0	0	0	0	0	0	0	0	0	0	0
			自動火災報知設備	508	6	0	6	0	0	0	0	1.18%	6	4	4	0	2	0	

別紙3-4 【消防本部別】重大違反对象物※1の措置状況等※2(特定防火対象物※3以外の防火対象物／消防用設備等別)

No.	都道府県名	消防本部名	消防用設備等区分	義務対象物数 ※7	重大違反对象物数 ※4	違反覚知からの経過年数 ※5						重大 違反率 (%)	是正指導・ 是正措置中 の対象物数	警告前段の 行政指導実 施中の対象 物数	改修期限を 定めている 対象物数	警告 対象物数	命令 対象物数	告発 対象物数	
						1年未満	1年以上 3年未満	3年以上 5年未満	5年以上 10年未満	10年以上	不明 ※6								
						A	B	C(C/B)	D(D/B)	E(E/B)	F(F/B)								G(G/B)
9	福島県	会津若松地方広域市町村圏整備組合消防本部	屋内消火栓設備	510	0	0	0	0	0	0	0	0.00%	0	0	0	0	0	0	
			スプリンクラー設備	3	0	0	0	0	0	0	0	0	0.00%	0	0	0	0	0	0
			自動火災報知設備	1,566	0	0	0	0	0	0	0	0	0.00%	0	0	0	0	0	0
10	福島県	南会津地方広域市町村圏組合消防本部	屋内消火栓設備	78	2 (100.0%)	0 (0.0%)	0 (0.0%)	0 (0.0%)	0 (0.0%)	2 (100.0%)	0 (0.0%)	2.56%	2 (100.0%)	0 (0.0%)	0	2 (100.0%)	0 (0.0%)	0 (0.0%)	
			スプリンクラー設備	0	0	0	0	0	0	0	0	0	0	0	0	0	0	0	0
			自動火災報知設備	219	4 (100.0%)	0 (0.0%)	0 (0.0%)	0 (0.0%)	0 (0.0%)	4 (100.0%)	0 (0.0%)	1.83%	4 (100.0%)	2 (50.0%)	2 (100.0%)	2 (50.0%)	2 (50.0%)	0 (0.0%)	0 (0.0%)
11	福島県	相馬地方広域消防本部	屋内消火栓設備	298	1 (100.0%)	1 (100.0%)	0 (0.0%)	0 (0.0%)	0 (0.0%)	0 (0.0%)	0 (0.0%)	0.34%	1 (100.0%)	1 (100.0%)	1 (100.0%)	0	0	0	
			スプリンクラー設備	6	0	0	0	0	0	0	0	0	0.00%	0	0	0	0	0	0
			自動火災報知設備	1,042	4 (100.0%)	1 (25.0%)	1 (25.0%)	2 (50.0%)	0 (0.0%)	0 (0.0%)	0 (0.0%)	0	0.38%	4 (100.0%)	4 (100.0%)	4 (100.0%)	0	0	0
12	福島県	双葉地方広域市町村圏組合消防本部	屋内消火栓設備	280	0	0	0	0	0	0	0	0.00%	0	0	0	0	0	0	
			スプリンクラー設備	0	0	0	0	0	0	0	0	0	0	0	0	0	0	0	0
			自動火災報知設備	668	0	0	0	0	0	0	0	0	0.00%	0	0	0	0	0	0
0	茨城県		屋内消火栓設備	8,064	256 (100.0%)	51 (19.9%)	46 (18.0%)	26 (10.2%)	35 (13.7%)	98 (38.3%)	0 (0.0%)	3.17%	256 (100.0%)	244 (95.3%)	244 (95.3%)	8 (3.1%)	3 (1.2%)	1 (0.4%)	
			スプリンクラー設備	210	0	0	0	0	0	0	0	0	0.00%	0	0	0	0	0	0
			自動火災報知設備	25,449	284 (100.0%)	45 (15.8%)	42 (14.8%)	29 (10.2%)	43 (15.1%)	125 (44.0%)	0 (0.0%)	1.12%	284 (100.0%)	272 (95.8%)	272 (95.8%)	9 (3.2%)	3 (1.1%)	0 (0.0%)	
1	茨城県	水戸市消防局	屋内消火栓設備	478	4 (100.0%)	3 (75.0%)	0 (0.0%)	0 (0.0%)	0 (0.0%)	0 (0.0%)	1 (25.0%)	0 (0.0%)	0.84%	4 (100.0%)	4 (100.0%)	4 (100.0%)	0	0	
			スプリンクラー設備	81	0	0	0	0	0	0	0	0	0.00%	0	0	0	0	0	0
			自動火災報知設備	2,378	1 (100.0%)	0 (0.0%)	0 (0.0%)	1 (100.0%)	0 (0.0%)	0 (0.0%)	0 (0.0%)	0 (0.0%)	0	0.04%	1 (100.0%)	1 (100.0%)	1 (100.0%)	0	0
2	茨城県	日立市消防本部	屋内消火栓設備	407	0	0	0	0	0	0	0	0.00%	0	0	0	0	0	0	
			スプリンクラー設備	7	0	0	0	0	0	0	0	0	0.00%	0	0	0	0	0	0
			自動火災報知設備	1,533	1 (100.0%)	0 (0.0%)	0 (0.0%)	0 (0.0%)	0 (0.0%)	1 (100.0%)	0 (0.0%)	0	0.07%	1 (100.0%)	1 (100.0%)	1 (100.0%)	0	0	
3	茨城県	土浦市消防本部	屋内消火栓設備	466	1 (100.0%)	0 (0.0%)	1 (100.0%)	0 (0.0%)	0 (0.0%)	0 (0.0%)	0 (0.0%)	0	0.21%	1 (100.0%)	1 (100.0%)	1 (100.0%)	0	0	
			スプリンクラー設備	21	0	0	0	0	0	0	0	0	0.00%	0	0	0	0	0	0
			自動火災報知設備	1,294	0	0	0	0	0	0	0	0	0.00%	0	0	0	0	0	0
4	茨城県	石岡市消防本部	屋内消火栓設備	165	5 (100.0%)	0 (0.0%)	2 (40.0%)	0 (0.0%)	2 (40.0%)	1 (20.0%)	0 (0.0%)	3.03%	5 (100.0%)	5 (100.0%)	5 (100.0%)	0	0		
			スプリンクラー設備	5	0	0	0	0	0	0	0	0	0.00%	0	0	0	0	0	0
			自動火災報知設備	603	6 (100.0%)	0 (0.0%)	0 (0.0%)	0 (0.0%)	4 (66.7%)	2 (33.3%)	0 (0.0%)	0	1.00%	6 (100.0%)	6 (100.0%)	6 (100.0%)	0	0	
5	茨城県	常陸太田市消防本部	屋内消火栓設備	56	0	0	0	0	0	0	0	0.00%	0	0	0	0	0	0	
			スプリンクラー設備	2	0	0	0	0	0	0	0	0	0.00%	0	0	0	0	0	0
			自動火災報知設備	264	0	0	0	0	0	0	0	0	0.00%	0	0	0	0	0	0
6	茨城県	高萩市消防本部	屋内消火栓設備	77	1 (100.0%)	0 (0.0%)	1 (100.0%)	0 (0.0%)	0 (0.0%)	0 (0.0%)	0 (0.0%)	0	1.30%	1 (100.0%)	1 (100.0%)	1 (100.0%)	0	0	
			スプリンクラー設備	0	0	0	0	0	0	0	0	0	0	0	0	0	0	0	0
			自動火災報知設備	246	1 (100.0%)	0 (0.0%)	0 (0.0%)	1 (100.0%)	0 (0.0%)	0 (0.0%)	0 (0.0%)	0	0.41%	1 (100.0%)	1 (100.0%)	1 (100.0%)	0	0	

別紙3-4 【消防本部別】重大違対象物※1の措置状況等※2(特定防火対象物※3以外の防火対象物／消防用設備等別)

No.	都道府県名	消防本部名	消防用設備等区分	義務対象物数 ※7	重大違反 対象物数 ※4	違反覚知からの経過年数 ※5						重大 違反率 (%)	是正指導・ 是正措置中 の対象物数	警告前段の 行政指導実 施中に対象 物数	改修期限を 定めている 対象物数	警告 対象物数	命令 対象物数	告発 対象物数	
						1年未満	1年以上 3年未満	3年以上 5年未満	5年以上 10年未満	10年以上	不明 ※6								
						A	B	C(C/B)	D(D/B)	E(E/B)	F(F/B)								G(G/B)
7	茨城県	北茨城市消防本部	屋内消火栓設備	153	3 (100.0%)	0 (0.0%)	2 (66.7%)	1 (33.3%)	0 (0.0%)	0 (0.0%)	0 (0.0%)	1.96%	3 (100.0%)	3 (100.0%)	3 (100.0%)	0 (0.0%)	0 (0.0%)	0 (0.0%)	
			スプリンクラー設備	0	0	0	0	0	0	0	0	0	0	0	0	0	0	0	0
			自動火災報知設備	349	0	0	0	0	0	0	0	0	0.00%	0	0	0	0	0	0
8	茨城県	笠間市消防本部	屋内消火栓設備	231	24 (100.0%)	1 (4.2%)	12 (50.0%)	1 (4.2%)	3 (12.5%)	7 (29.2%)	0 (0.0%)	10.39%	24 (100.0%)	24 (100.0%)	24 (100.0%)	0 (0.0%)	0 (0.0%)	0 (0.0%)	
			スプリンクラー設備	2	0	0	0	0	0	0	0	0	0.00%	0	0	0	0	0	0
			自動火災報知設備	549	27 (100.0%)	1 (3.7%)	10 (37.0%)	0 (0.0%)	6 (22.2%)	10 (37.0%)	0 (0.0%)	4.92%	27 (100.0%)	27 (100.0%)	27 (100.0%)	0 (0.0%)	0 (0.0%)	0 (0.0%)	
9	茨城県	取手市消防本部	屋内消火栓設備	164	0	0	0	0	0	0	0	0.00%	0	0	0	0	0	0	
			スプリンクラー設備	5	0	0	0	0	0	0	0	0.00%	0	0	0	0	0	0	
			自動火災報知設備	448	0	0	0	0	0	0	0	0.00%	0	0	0	0	0	0	
10	茨城県	つくば市消防本部	屋内消火栓設備	849	1 (100.0%)	0 (0.0%)	1 (100.0%)	0 (0.0%)	0 (0.0%)	0 (0.0%)	0 (0.0%)	0.12%	1 (100.0%)	0 (0.0%)	0	1 (100.0%)	0 (0.0%)	0 (0.0%)	
			スプリンクラー設備	11	0	0	0	0	0	0	0	0.00%	0	0	0	0	0	0	
			自動火災報知設備	2,601	5 (100.0%)	1 (20.0%)	4 (80.0%)	0 (0.0%)	0 (0.0%)	0 (0.0%)	0 (0.0%)	0.19%	5 (100.0%)	3 (60.0%)	3 (100.0%)	2 (40.0%)	0 (0.0%)	0 (0.0%)	
11	茨城県	常陸大宮市消防本部	屋内消火栓設備	83	6 (100.0%)	1 (16.7%)	0 (0.0%)	0 (0.0%)	1 (16.7%)	4 (66.7%)	0 (0.0%)	7.23%	6 (100.0%)	6 (100.0%)	6 (100.0%)	0 (0.0%)	0 (0.0%)	0 (0.0%)	
			スプリンクラー設備	0	0	0	0	0	0	0	0	0	0	0	0	0	0	0	
			自動火災報知設備	277	11 (100.0%)	2 (18.2%)	0 (0.0%)	0 (0.0%)	2 (18.2%)	7 (63.8%)	0 (0.0%)	3.97%	11 (100.0%)	11 (100.0%)	11 (100.0%)	0 (0.0%)	0 (0.0%)	0 (0.0%)	
12	茨城県	那珂市消防本部	屋内消火栓設備	71	0	0	0	0	0	0	0	0.00%	0	0	0	0	0	0	
			スプリンクラー設備	0	0	0	0	0	0	0	0	0	0	0	0	0	0	0	
			自動火災報知設備	254	2 (100.0%)	0 (0.0%)	0 (0.0%)	0 (0.0%)	2 (100.0%)	0 (0.0%)	0 (0.0%)	0.79%	2 (100.0%)	2 (100.0%)	2 (100.0%)	0 (0.0%)	0 (0.0%)	0 (0.0%)	
13	茨城県	かすみがうら市消防本部	屋内消火栓設備	202	28 (100.0%)	2 (7.1%)	1 (3.6%)	1 (3.6%)	0 (0.0%)	24 (85.7%)	0 (0.0%)	13.86%	28 (100.0%)	27 (96.4%)	27 (100.0%)	1 (3.6%)	0 (0.0%)	0 (0.0%)	
			スプリンクラー設備	3	0	0	0	0	0	0	0	0.00%	0	0	0	0	0	0	
			自動火災報知設備	395	33 (100.0%)	2 (6.1%)	1 (3.0%)	1 (3.0%)	0 (0.0%)	29 (87.9%)	0 (0.0%)	8.35%	33 (100.0%)	32 (97.0%)	32 (100.0%)	1 (3.0%)	0 (0.0%)	0 (0.0%)	
14	茨城県	小美玉市消防本部	屋内消火栓設備	248	3 (100.0%)	0 (0.0%)	0 (0.0%)	3 (100.0%)	0 (0.0%)	0 (0.0%)	0 (0.0%)	1.21%	3 (100.0%)	3 (100.0%)	3 (100.0%)	0 (0.0%)	0 (0.0%)	0 (0.0%)	
			スプリンクラー設備	1	0	0	0	0	0	0	0	0.00%	0	0	0	0	0	0	
			自動火災報知設備	708	5 (100.0%)	0 (0.0%)	1 (20.0%)	4 (80.0%)	0 (0.0%)	0 (0.0%)	0 (0.0%)	0.71%	5 (100.0%)	5 (100.0%)	5 (100.0%)	0 (0.0%)	0 (0.0%)	0 (0.0%)	
15	茨城県	茨城町消防本部	屋内消火栓設備	125	2 (100.0%)	0 (0.0%)	0 (0.0%)	1 (50.0%)	0 (0.0%)	1 (50.0%)	0 (0.0%)	1.60%	2 (100.0%)	2 (100.0%)	2 (100.0%)	0 (0.0%)	0 (0.0%)	0 (0.0%)	
			スプリンクラー設備	0	0	0	0	0	0	0	0	0	0	0	0	0	0	0	
			自動火災報知設備	269	6 (100.0%)	1 (16.7%)	2 (33.3%)	1 (16.7%)	0 (0.0%)	2 (33.3%)	0 (0.0%)	2.23%	6 (100.0%)	6 (100.0%)	6 (100.0%)	0 (0.0%)	0 (0.0%)	0 (0.0%)	
16	茨城県	大洗町消防本部	屋内消火栓設備	38	0	0	0	0	0	0	0	0.00%	0	0	0	0	0	0	
			スプリンクラー設備	0	0	0	0	0	0	0	0	0	0	0	0	0	0	0	
			自動火災報知設備	115	0	0	0	0	0	0	0	0.00%	0	0	0	0	0	0	
17	茨城県	大子町消防本部	屋内消火栓設備	34	8 (100.0%)	0 (0.0%)	3 (37.5%)	0 (0.0%)	2 (25.0%)	3 (37.5%)	0 (0.0%)	23.53%	8 (100.0%)	7 (87.5%)	7 (100.0%)	1 (12.5%)	0 (0.0%)	0 (0.0%)	
			スプリンクラー設備	0	0	0	0	0	0	0	0	0	0	0	0	0	0	0	
			自動火災報知設備	86	9 (100.0%)	0 (0.0%)	6 (66.7%)	0 (0.0%)	1 (11.1%)	2 (22.2%)	0 (0.0%)	10.47%	9 (100.0%)	8 (88.9%)	8 (100.0%)	1 (11.1%)	0 (0.0%)	0 (0.0%)	

別紙3-4 【消防本部別】重大違対象物※1の措置状況等※2(特定防火対象物※3以外の防火対象物／消防用設備等別)

No.	都道府県名	消防本部名	消防用設備等区分	義務対象物数 ※7	重大違反 対象物数 ※4	違反覚知からの経過年数 ※5						重大 違反率 (%)	是正指導・ 是正措置中 の対象物数	警告前段の 行政指導実 施中の対象 物数	改修期限を 定めている 対象物数	警告 対象物数	命令 対象物数	告発 対象物数	
						1年未満	1年以上 3年未満	3年以上 5年未満	5年以上 10年未満	10年以上	不明 ※6								
						A	B	C(C/B)	D(D/B)	E(E/B)	F(F/B)								G(G/B)
18	茨城県	茨城西南広域消防本部	屋内消火栓設備	765	41 (100.0%)	20 (48.8%)	1 (2.4%)	3 (7.3%)	11 (26.8%)	6 (14.6%)	0 (0.0%)	5.36%	41 (100.0%)	39 (95.1%)	39 (100.0%)	2 (4.9%)	0 (0.0%)	0 (0.0%)	
			スプリンクラー設備	18	0	0	0	0	0	0	0	0	0.00%	0	0	0	0	0	0
			自動火災報知設備	3,107	37 (100.0%)	14 (37.8%)	2 (5.4%)	2 (5.4%)	7 (18.9%)	12 (32.4%)	0 (0.0%)	1.19%	37 (100.0%)	36 (97.3%)	36 (100.0%)	1 (2.7%)	0 (0.0%)	0 (0.0%)	
19	茨城県	筑西広域市町村圏事務組合消防本部	屋内消火栓設備	555	18 (100.0%)	2 (11.1%)	3 (16.7%)	3 (16.7%)	4 (22.2%)	6 (33.3%)	0 (0.0%)	3.24%	18 (100.0%)	17 (94.4%)	17 (100.0%)	1 (5.6%)	0 (0.0%)	0 (0.0%)	
			スプリンクラー設備	2	0	0	0	0	0	0	0	0	0.00%	0	0	0	0	0	0
			自動火災報知設備	1,835	25 (100.0%)	6 (24.0%)	2 (8.0%)	2 (8.0%)	7 (28.0%)	8 (32.0%)	0 (0.0%)	1.36%	25 (100.0%)	25 (100.0%)	25 (100.0%)	0 (0.0%)	0 (0.0%)	0 (0.0%)	
20	茨城県	常総地方広域市町村圏事務組合消防本部	屋内消火栓設備	360	20 (100.0%)	5 (25.0%)	3 (15.0%)	1 (5.0%)	4 (20.0%)	7 (35.0%)	0 (0.0%)	5.56%	20 (100.0%)	20 (100.0%)	20 (100.0%)	0 (0.0%)	0 (0.0%)	0 (0.0%)	
			スプリンクラー設備	4	0	0	0	0	0	0	0	0	0.00%	0	0	0	0	0	0
			自動火災報知設備	1,457	17 (100.0%)	6 (35.3%)	2 (11.8%)	1 (5.9%)	2 (11.8%)	6 (35.3%)	0 (0.0%)	1.17%	17 (100.0%)	17 (100.0%)	17 (100.0%)	0 (0.0%)	0 (0.0%)	0 (0.0%)	
21	茨城県	鹿行広域事務組合消防本部	屋内消火栓設備	279	39 (100.0%)	4 (10.3%)	0 (0.0%)	6 (15.4%)	7 (17.9%)	22 (56.4%)	0 (0.0%)	13.98%	39 (100.0%)	37 (94.9%)	37 (100.0%)	2 (5.1%)	0 (0.0%)	0 (0.0%)	
			スプリンクラー設備	0	0	0	0	0	0	0	0	0	-	0	0	0	0	0	0
			自動火災報知設備	661	57 (100.0%)	3 (5.3%)	2 (3.5%)	4 (7.0%)	11 (19.3%)	37 (64.9%)	0 (0.0%)	8.62%	57 (100.0%)	53 (93.0%)	53 (100.0%)	4 (7.0%)	0 (0.0%)	0 (0.0%)	
22	茨城県	稲敷広域消防本部	屋内消火栓設備	866	5 (100.0%)	2 (40.0%)	2 (40.0%)	0 (0.0%)	0 (0.0%)	1 (20.0%)	0 (0.0%)	0.58%	5 (100.0%)	4 (80.0%)	4 (100.0%)	0 (0.0%)	0 (0.0%)	1 (20.0%)	
			スプリンクラー設備	30	0	0	0	0	0	0	0	0	0.00%	0	0	0	0	0	0
			自動火災報知設備	1,988	3 (100.0%)	2 (66.7%)	1 (33.3%)	0 (0.0%)	0 (0.0%)	0 (0.0%)	0 (0.0%)	0 (0.0%)	0.15%	3 (100.0%)	3 (100.0%)	3 (100.0%)	0 (0.0%)	0 (0.0%)	0 (0.0%)
23	茨城県	鹿島地方事務組合消防本部	屋内消火栓設備	860	38 (100.0%)	2 (5.3%)	14 (36.8%)	6 (15.8%)	1 (2.6%)	15 (39.5%)	0 (0.0%)	4.42%	38 (100.0%)	35 (92.1%)	35 (100.0%)	0 (0.0%)	3 (7.9%)	0 (0.0%)	
			スプリンクラー設備	16	0	0	0	0	0	0	0	0	0.00%	0	0	0	0	0	0
			自動火災報知設備	2,223	34 (100.0%)	3 (8.8%)	9 (26.5%)	12 (35.3%)	1 (2.9%)	9 (26.5%)	0 (0.0%)	1.53%	34 (100.0%)	31 (91.2%)	31 (100.0%)	0 (0.0%)	3 (8.8%)	0 (0.0%)	
24	茨城県	ひたちなか・東海広域事務組合消防本部	屋内消火栓設備	532	9 (100.0%)	9 (100.0%)	0 (0.0%)	0 (0.0%)	0 (0.0%)	0 (0.0%)	0 (0.0%)	1.69%	9 (100.0%)	9 (100.0%)	9 (100.0%)	0 (0.0%)	0 (0.0%)	0 (0.0%)	
			スプリンクラー設備	2	0	0	0	0	0	0	0	0	0.00%	0	0	0	0	0	0
			自動火災報知設備	1,809	4 (100.0%)	4 (100.0%)	0 (0.0%)	0 (0.0%)	0 (0.0%)	0 (0.0%)	0 (0.0%)	0 (0.0%)	0.22%	4 (100.0%)	4 (100.0%)	4 (100.0%)	0 (0.0%)	0 (0.0%)	0 (0.0%)
0	栃木県	栃木県	屋内消火栓設備	5,087	106 (100.0%)	10 (9.4%)	22 (20.8%)	22 (20.8%)	13 (12.3%)	39 (36.8%)	0 (0.0%)	2.08%	106 (100.0%)	104 (98.1%)	104 (98.1%)	0 (0.0%)	2 (1.9%)	0 (0.0%)	
			スプリンクラー設備	78	0	0	0	0	0	0	0	0	0.00%	0	0	0	0	0	0
			自動火災報知設備	17,435	103 (100.0%)	7 (6.8%)	21 (20.4%)	21 (20.4%)	12 (11.7%)	42 (40.8%)	0 (0.0%)	0.59%	103 (100.0%)	100 (97.1%)	100 (97.1%)	0 (0.0%)	3 (2.9%)	0 (0.0%)	
1	栃木県	宇都宮市消防局	屋内消火栓設備	1,137	2 (100.0%)	0 (0.0%)	0 (0.0%)	0 (0.0%)	0 (0.0%)	2 (100.0%)	0 (0.0%)	0.18%	2 (100.0%)	2 (100.0%)	2 (100.0%)	0 (0.0%)	0 (0.0%)	0 (0.0%)	
			スプリンクラー設備	19	0	0	0	0	0	0	0	0	0.00%	0	0	0	0	0	0
			自動火災報知設備	4,152	2 (100.0%)	0 (0.0%)	0 (0.0%)	0 (0.0%)	0 (0.0%)	2 (100.0%)	0 (0.0%)	0.05%	2 (100.0%)	2 (100.0%)	2 (100.0%)	0 (0.0%)	0 (0.0%)	0 (0.0%)	
2	栃木県	足利市消防本部	屋内消火栓設備	395	34 (100.0%)	1 (2.9%)	6 (17.6%)	5 (14.7%)	6 (17.6%)	16 (47.1%)	0 (0.0%)	8.61%	34 (100.0%)	34 (100.0%)	34 (100.0%)	0 (0.0%)	0 (0.0%)	0 (0.0%)	
			スプリンクラー設備	4	0	0	0	0	0	0	0	0	0.00%	0	0	0	0	0	0
			自動火災報知設備	1,422	38 (100.0%)	2 (5.3%)	4 (10.5%)	6 (15.8%)	6 (15.8%)	20 (52.6%)	0 (0.0%)	2.67%	38 (100.0%)	38 (100.0%)	38 (100.0%)	0 (0.0%)	0 (0.0%)	0 (0.0%)	
3	栃木県	栃木市消防本部	屋内消火栓設備	357	13 (100.0%)	4 (30.8%)	1 (7.7%)	6 (46.2%)	2 (15.4%)	0 (0.0%)	0 (0.0%)	3.64%	13 (100.0%)	13 (100.0%)	13 (100.0%)	0 (0.0%)	0 (0.0%)	0 (0.0%)	
			スプリンクラー設備	12	0	0	0	0	0	0	0	0	0.00%	0	0	0	0	0	0
			自動火災報知設備	1,274	13 (100.0%)	2 (15.4%)	1 (7.7%)	7 (53.8%)	3 (23.1%)	0 (0.0%)	0 (0.0%)	1.02%	13 (100.0%)	13 (100.0%)	13 (100.0%)	0 (0.0%)	0 (0.0%)	0 (0.0%)	

別紙3-4 【消防本部別】重大違対象物※1の措置状況等※2(特定防火対象物※3以外の防火対象物／消防用設備等別)

No.	都道府県名	消防本部名	消防用設備等区分	義務対象物数 ※7	重大違反 対象物数 ※4	違反覚知からの経過年数 ※5						重大 違反率 (%)	是正指導・ 是正措置中 の対象物数	警告前段の 行政指導実 施中の対象 物数	改修期限を 定めている 対象物数	警告 対象物数	命令 対象物数	告発 対象物数
						1年未満	1年以上 3年未満	3年以上 5年未満	5年以上 10年未満	10年以上	不明 ※6							
						A	B	C(C/B)	D(D/B)	E(E/B)	F(F/B)							
4	栃木県	佐野市消防本部	屋内消火栓設備	343	6	1	0	0	5	0	0	1.75%	6	6	6	0	0	0
			スプリンクラー設備	2	0	0	0	0	0	0	0	0.00%	0	0	0	0	0	0
			自動火災報知設備	1,196	2	0	0	0	2	0	0	0.17%	2	2	2	0	0	0
5	栃木県	鹿沼市消防本部	屋内消火栓設備	351	2	0	2	0	0	0	0	0.57%	2	2	2	0	0	0
			スプリンクラー設備	5	0	0	0	0	0	0	0	0.00%	0	0	0	0	0	0
			自動火災報知設備	962	2	0	2	0	0	0	0	0.21%	2	2	2	0	0	0
6	栃木県	日光市消防本部	屋内消火栓設備	201	2	0	1	0	0	1	0	1.00%	2	1	1	0	1	0
			スプリンクラー設備	0	0	0	0	0	0	0	0	-	0	0	0	0	0	0
			自動火災報知設備	792	1	0	0	0	0	1	0	0.13%	1	0	0	0	1	0
7	栃木県	小山市消防本部	屋内消火栓設備	402	1	0	0	1	0	0	0	0.25%	1	0	0	0	1	0
			スプリンクラー設備	14	0	0	0	0	0	0	0	0.00%	0	0	0	0	0	0
			自動火災報知設備	1,730	2	0	0	2	0	0	0	0.12%	2	0	0	0	2	0
8	栃木県	石橋地区消防組合消防本部	屋内消火栓設備	315	0	0	0	0	0	0	0	0.00%	0	0	0	0	0	0
			スプリンクラー設備	4	0	0	0	0	0	0	0	0.00%	0	0	0	0	0	0
			自動火災報知設備	1,050	1	0	0	0	1	0	0	0.10%	1	1	1	0	0	0
9	栃木県	芳賀地区広域行政事務組合消防本部	屋内消火栓設備	581	14	1	9	3	0	1	0	2.41%	14	14	14	0	0	0
			スプリンクラー設備	5	0	0	0	0	0	0	0	0.00%	0	0	0	0	0	0
			自動火災報知設備	1,489	19	1	12	5	0	1	0	1.28%	19	19	19	0	0	0
10	栃木県	南那須地区広域行政事務組合消防本部	屋内消火栓設備	93	0	0	0	0	0	0	0	0.00%	0	0	0	0	0	0
			スプリンクラー設備	0	0	0	0	0	0	0	0	-	0	0	0	0	0	0
			自動火災報知設備	260	0	0	0	0	0	0	0	0.00%	0	0	0	0	0	0
11	栃木県	塩谷広域行政組合消防本部	屋内消火栓設備	304	12	1	1	0	0	10	0	3.95%	12	12	12	0	0	0
			スプリンクラー設備	8	0	0	0	0	0	0	0	0.00%	0	0	0	0	0	0
			自動火災報知設備	1,176	16	1	1	0	0	14	0	1.36%	16	16	16	0	0	0
12	栃木県	那須地区消防本部	屋内消火栓設備	608	20	2	2	7	0	9	0	3.29%	20	20	20	0	0	0
			スプリンクラー設備	5	0	0	0	0	0	0	0	0.00%	0	0	0	0	0	0
			自動火災報知設備	1,932	7	1	1	1	0	4	0	0.36%	7	7	7	0	0	0
0	群馬県	[X]	屋内消火栓設備	6,417	174	85	42	12	8	27	0	2.71%	174	159	159	11	4	0
			スプリンクラー設備	121	0	0	0	0	0	0	0	0.00%	0	0	0	0	0	0
			自動火災報知設備	18,216	136	54	30	12	8	32	0	0.75%	136	119	119	11	6	0
1	群馬県	前橋市消防局	屋内消火栓設備	1,338	3	0	0	0	1	2	0	0.22%	3	0	0	2	1	0
			スプリンクラー設備	28	0	0	0	0	0	0	0	0.00%	0	0	0	0	0	0
			自動火災報知設備	3,187	2	0	1	0	1	0	0	0.06%	2	1	1	1	0	0

別紙3-4 【消防本部別】重大違対象物※1の措置状況等※2(特定防火対象物※3以外の防火対象物／消防用設備等別)

No.	都道府県名	消防本部名	消防用設備等区分	義務対象物数 ※7	重大違反 対象物数 ※4	違反覚知からの経過年数 ※5						重大 違反率 (%)	是正指導・ 是正措置中 の対象物数	警告前段の 行政指導実 施中の対象 物数	改修期限を 定めている 対象物数	警告 対象物数	命令 対象物数	告発 対象物数	
						1年未満	1年以上 3年未満	3年以上 5年未満	5年以上 10年未満	10年以上	不明 ※6								
						A	B	C(C/B)	D(D/B)	E(E/B)	F(F/B)								G(G/B)
2	群馬県	高崎市等広域消防局	屋内消火栓設備	1,295	7	4	1	0	0	2	0	0.54%	7	5	5	0	2	0	
			スプリンクラー設備	39	0	0	0	0	0	0	0	0.00%	0	0	0	0	0	0	0
			自動火災報知設備	3,875	7	1	1	0	0	5	0	0.18%	7	2	2	0	5	0	0
3	群馬県	桐生市消防本部	屋内消火栓設備	608	16	1	4	1	2	8	0	2.63%	16	15	15	1	0	0	
			スプリンクラー設備	0	0	0	0	0	0	0	0	0.00%	0	0	0	0	0	0	0
			自動火災報知設備	1,518	15	2	0	0	3	10	0	0.99%	15	13	13	2	0	0	0
4	群馬県	伊勢崎市消防本部	屋内消火栓設備	455	24	21	1	0	1	1	0	5.27%	24	21	21	2	1	0	
			スプリンクラー設備	10	0	0	0	0	0	0	0	0.00%	0	0	0	0	0	0	0
			自動火災報知設備	1,798	16	14	1	0	0	1	0	0.89%	16	13	13	2	1	0	0
5	群馬県	太田市消防本部	屋内消火栓設備	846	33	27	6	0	0	0	0	3.90%	33	32	32	1	0	0	
			スプリンクラー設備	21	0	0	0	0	0	0	0	0.00%	0	0	0	0	0	0	0
			自動火災報知設備	3,148	20	18	2	0	0	0	0	0.64%	20	18	18	2	0	0	0
6	群馬県	利根沼田広域消防本部	屋内消火栓設備	275	21	10	6	0	1	4	0	7.64%	21	21	21	0	0	0	
			スプリンクラー設備	4	0	0	0	0	0	0	0	0.00%	0	0	0	0	0	0	0
			自動火災報知設備	730	18	5	4	2	1	6	0	2.47%	18	18	18	0	0	0	0
7	群馬県	館林地区消防組合消防本部	屋内消火栓設備	648	54	22	22	8	1	1	0	8.33%	54	49	49	5	0	0	
			スプリンクラー設備	6	0	0	0	0	0	0	0	0.00%	0	0	0	0	0	0	0
			自動火災報知設備	1,408	41	14	19	6	1	1	0	2.91%	41	37	37	4	0	0	0
8	群馬県	渋川広域消防本部	屋内消火栓設備	422	7	0	0	1	0	6	0	1.66%	7	7	7	0	0	0	
			スプリンクラー設備	1	0	0	0	0	0	0	0	0.00%	0	0	0	0	0	0	0
			自動火災報知設備	923	11	0	1	0	2	8	0	1.19%	11	11	11	0	0	0	0
9	群馬県	多野藤岡広域市町村圏振興整備組合消防本部	屋内消火栓設備	286	8	0	2	1	2	3	0	2.80%	8	8	8	0	0	0	
			スプリンクラー設備	3	0	0	0	0	0	0	0	0.00%	0	0	0	0	0	0	0
			自動火災報知設備	780	4	0	1	2	0	1	0	0.51%	4	4	4	0	0	0	0
10	群馬県	富岡甘楽広域消防本部	屋内消火栓設備	86	1	0	0	1	0	0	0	1.16%	1	1	1	0	0	0	
			スプリンクラー設備	9	0	0	0	0	0	0	0	0.00%	0	0	0	0	0	0	0
			自動火災報知設備	442	2	0	0	2	0	0	0	0.45%	2	2	2	0	0	0	0
11	群馬県	吾妻広域消防本部	屋内消火栓設備	158	0	0	0	0	0	0	0	0.00%	0	0	0	0	0	0	
			スプリンクラー設備	0	0	0	0	0	0	0	0	0.00%	0	0	0	0	0	0	0
			自動火災報知設備	407	0	0	0	0	0	0	0	0.00%	0	0	0	0	0	0	0
0	埼玉県	△	屋内消火栓設備	17,726	205	34	40	18	50	63	0	1.16%	205	178	178	23	4	0	
			スプリンクラー設備	939	0	0	0	0	0	0	0	0.00%	0	0	0	0	0	0	0
			自動火災報知設備	55,227	185	27	25	13	62	58	0	0.33%	185	169	169	13	3	0	0

別紙3-4 【消防本部別】重大違対象物※1の措置状況等※2(特定防火対象物※3以外の防火対象物／消防用設備等別)

No.	都道府県名	消防本部名	消防用設備等区分	義務対象物数 ※7	重大違反 対象物数 ※4	違反覚知からの経過年数 ※5						重大 違反率 (%)	是正指導・ 是正措置中 の対象物数	警告前段の 行政指導実 施中の対象 物数	改修期限を 定めている 対象物数	警告 対象物数	命令 対象物数	告発 対象物数	
						1年未満	1年以上 3年未満	3年以上 5年未満	5年以上 10年未満	10年以上	不明 ※6								
						A	B	C(C/B)	D(D/B)	E(E/B)	F(F/B)								G(G/B)
1	埼玉県	さいたま市消防局	屋内消火栓設備	3,279	1 (100.0%)	1 (100.0%)	0 (0.0%)	0 (0.0%)	0 (0.0%)	0 (0.0%)	0 (0.0%)	0.03%	1 (100.0%)	1 (100.0%)	1 (100.0%)	0 (0.0%)	0 (0.0%)	0 (0.0%)	
			スプリンクラー設備	252	0	0	0	0	0	0	0	0	0.00%	0	0	0	0	0	0
			自動火災報知設備	9,632	1 (100.0%)	1 (100.0%)	0 (0.0%)	0 (0.0%)	0 (0.0%)	0 (0.0%)	0 (0.0%)	0 (0.0%)	0.01%	1 (100.0%)	1 (100.0%)	1 (100.0%)	0 (0.0%)	0 (0.0%)	0 (0.0%)
2	埼玉県	熊谷市消防本部	屋内消火栓設備	557	13 (100.0%)	0 (0.0%)	0 (0.0%)	0 (0.0%)	13 (100.0%)	0 (0.0%)	0 (0.0%)	2.33%	13 (100.0%)	13 (100.0%)	13 (100.0%)	0 (0.0%)	0 (0.0%)	0 (0.0%)	
			スプリンクラー設備	17	0	0	0	0	0	0	0	0.00%	0	0	0	0	0	0	0
			自動火災報知設備	1,902	19 (100.0%)	0 (0.0%)	0 (0.0%)	0 (0.0%)	19 (100.0%)	0 (0.0%)	0 (0.0%)	0 (0.0%)	1.00%	19 (100.0%)	19 (100.0%)	19 (100.0%)	0 (0.0%)	0 (0.0%)	0 (0.0%)
3	埼玉県	川口市消防局	屋内消火栓設備	1,030	0	0	0	0	0	0	0	0.00%	0	0	0	0	0	0	
			スプリンクラー設備	50	0	0	0	0	0	0	0	0.00%	0	0	0	0	0	0	0
			自動火災報知設備	4,580	0	0	0	0	0	0	0	0.00%	0	0	0	0	0	0	0
4	埼玉県	行田市消防本部	屋内消火栓設備	219	0	0	0	0	0	0	0	0.00%	0	0	0	0	0	0	
			スプリンクラー設備	1	0	0	0	0	0	0	0	0.00%	0	0	0	0	0	0	0
			自動火災報知設備	641	0	0	0	0	0	0	0	0.00%	0	0	0	0	0	0	0
5	埼玉県	春日部市消防本部	屋内消火栓設備	476	12 (100.0%)	4 (33.3%)	2 (16.7%)	1 (8.3%)	3 (25.0%)	2 (16.7%)	0 (0.0%)	2.52%	12 (100.0%)	10 (83.3%)	10 (100.0%)	2 (16.7%)	0 (0.0%)	0 (0.0%)	
			スプリンクラー設備	22	0	0	0	0	0	0	0	0.00%	0	0	0	0	0	0	0
			自動火災報知設備	1,544	9 (100.0%)	4 (44.4%)	2 (22.2%)	0 (0.0%)	1 (11.1%)	2 (22.2%)	0 (0.0%)	0 (0.0%)	0.58%	9 (100.0%)	7 (77.8%)	7 (100.0%)	2 (22.2%)	0 (0.0%)	0 (0.0%)
6	埼玉県	羽生市消防本部	屋内消火栓設備	168	4 (100.0%)	0 (0.0%)	0 (0.0%)	0 (0.0%)	0 (0.0%)	4 (100.0%)	0 (0.0%)	2.38%	4 (100.0%)	4 (100.0%)	4 (100.0%)	0 (0.0%)	0 (0.0%)	0 (0.0%)	
			スプリンクラー設備	1	0	0	0	0	0	0	0	0.00%	0	0	0	0	0	0	0
			自動火災報知設備	434	4 (100.0%)	0 (0.0%)	0 (0.0%)	0 (0.0%)	0 (0.0%)	4 (100.0%)	0 (0.0%)	0 (0.0%)	0.92%	4 (100.0%)	4 (100.0%)	4 (100.0%)	0 (0.0%)	0 (0.0%)	0 (0.0%)
7	埼玉県	深谷市消防本部	屋内消火栓設備	379	12 (100.0%)	2 (16.7%)	1 (8.3%)	1 (8.3%)	6 (50.0%)	2 (16.7%)	0 (0.0%)	3.17%	12 (100.0%)	12 (100.0%)	12 (100.0%)	0 (0.0%)	0 (0.0%)	0 (0.0%)	
			スプリンクラー設備	32	0	0	0	0	0	0	0	0.00%	0	0	0	0	0	0	0
			自動火災報知設備	1,443	16 (100.0%)	3 (18.8%)	1 (6.3%)	1 (6.3%)	11 (68.8%)	0 (0.0%)	0 (0.0%)	0 (0.0%)	1.11%	16 (100.0%)	16 (100.0%)	16 (100.0%)	0 (0.0%)	0 (0.0%)	0 (0.0%)
8	埼玉県	上尾市消防本部	屋内消火栓設備	406	22 (100.0%)	1 (4.5%)	0 (0.0%)	0 (0.0%)	2 (9.1%)	19 (86.4%)	0 (0.0%)	5.42%	22 (100.0%)	22 (100.0%)	22 (100.0%)	0 (0.0%)	0 (0.0%)	0 (0.0%)	
			スプリンクラー設備	20	0	0	0	0	0	0	0	0.00%	0	0	0	0	0	0	0
			自動火災報知設備	1,603	25 (100.0%)	1 (4.0%)	0 (0.0%)	1 (4.0%)	4 (16.0%)	19 (76.0%)	0 (0.0%)	0 (0.0%)	1.56%	25 (100.0%)	25 (100.0%)	25 (100.0%)	0 (0.0%)	0 (0.0%)	0 (0.0%)
9	埼玉県	越谷市消防局	屋内消火栓設備	650	2 (100.0%)	1 (50.0%)	1 (50.0%)	0 (0.0%)	0 (0.0%)	0 (0.0%)	0 (0.0%)	0.31%	2 (100.0%)	1 (50.0%)	1 (100.0%)	1 (50.0%)	0 (0.0%)	0 (0.0%)	
			スプリンクラー設備	4	0	0	0	0	0	0	0	0.00%	0	0	0	0	0	0	0
			自動火災報知設備	2,102	1 (100.0%)	0 (0.0%)	1 (100.0%)	0 (0.0%)	0 (0.0%)	0 (0.0%)	0 (0.0%)	0 (0.0%)	0.05%	1 (100.0%)	0 (0.0%)	0 (0.0%)	1 (100.0%)	0 (0.0%)	0 (0.0%)
10	埼玉県	蕨市	屋内消火栓設備	62	0	0	0	0	0	0	0	0.00%	0	0	0	0	0	0	
			スプリンクラー設備	4	0	0	0	0	0	0	0	0.00%	0	0	0	0	0	0	0
			自動火災報知設備	397	0	0	0	0	0	0	0	0.00%	0	0	0	0	0	0	0
11	埼玉県	戸田市消防本部	屋内消火栓設備	590	0	0	0	0	0	0	0	0.00%	0	0	0	0	0	0	
			スプリンクラー設備	36	0	0	0	0	0	0	0	0.00%	0	0	0	0	0	0	0
			自動火災報知設備	2,084	0	0	0	0	0	0	0	0.00%	0	0	0	0	0	0	0

別紙3-4 【消防本部別】重大違対象物※1の措置状況等※2(特定防火対象物※3以外の防火対象物／消防用設備等別)

No.	都道府県名	消防本部名	消防用設備等区分	義務対象物数 ※7	重大違反 対象物数 ※4	違反覚知からの経過年数 ※5						重大 違反率 (%)	是正指導・ 是正措置中 の対象物数	警告前段の 行政指導実 施中の対象 物数	改修期限を 定めている 対象物数	警告 対象物数	命令 対象物数	告発 対象物数	
						1年未満	1年以上 3年未満	3年以上 5年未満	5年以上 10年未満	10年以上	不明 ※6								
						A	B	C(C/B)	D(D/B)	E(E/B)	F(F/B)								G(G/B)
12	埼玉県	三郷市消防本部	屋内消火栓設備	491	16 (100.0%)	1 (6.3%)	0 (0.0%)	6 (37.5%)	4 (25.0%)	5 (31.3%)	0 (0.0%)	3.26%	16 (100.0%)	16 (100.0%)	16 (100.0%)	0 (0.0%)	0 (0.0%)	0 (0.0%)	
			スプリンクラー設備	69	0	0	0	0	0	0	0	0	0.00%	0	0	0	0	0	0
			自動火災報知設備	1,445	15 (100.0%)	0 (0.0%)	1 (6.7%)	1 (6.7%)	6 (40.0%)	7 (46.7%)	0 (0.0%)	1.04%	15 (100.0%)	15 (100.0%)	15 (100.0%)	0 (0.0%)	0 (0.0%)	0 (0.0%)	
13	埼玉県	蓮田市消防本部	屋内消火栓設備	157	2 (100.0%)	1 (50.0%)	0 (0.0%)	0 (0.0%)	0 (0.0%)	0 (50.0%)	1 (0.0%)	1.27%	2 (100.0%)	2 (100.0%)	2 (100.0%)	0 (0.0%)	0 (0.0%)	0 (0.0%)	
			スプリンクラー設備	2	0	0	0	0	0	0	0	0	0.00%	0	0	0	0	0	0
			自動火災報知設備	359	1 (100.0%)	1 (100.0%)	0 (0.0%)	0 (0.0%)	0 (0.0%)	0 (0.0%)	0 (0.0%)	0 (0.0%)	0.28%	1 (100.0%)	1 (100.0%)	1 (100.0%)	0 (0.0%)	0 (0.0%)	0 (0.0%)
14	埼玉県	伊奈町消防本部	屋内消火栓設備	121	8 (100.0%)	0 (0.0%)	1 (12.5%)	1 (12.5%)	4 (50.0%)	2 (25.0%)	0 (0.0%)	6.61%	8 (100.0%)	8 (100.0%)	8 (100.0%)	0 (0.0%)	0 (0.0%)	0 (0.0%)	
			スプリンクラー設備	5	0	0	0	0	0	0	0	0	0.00%	0	0	0	0	0	0
			自動火災報知設備	292	8 (100.0%)	0 (0.0%)	1 (12.5%)	2 (25.0%)	4 (50.0%)	1 (12.5%)	0 (0.0%)	2.74%	8 (100.0%)	8 (100.0%)	8 (100.0%)	0 (0.0%)	0 (0.0%)	0 (0.0%)	
15	埼玉県	埼玉県南西部消防局	屋内消火栓設備	1,373	21 (100.0%)	4 (19.0%)	7 (33.3%)	2 (9.5%)	2 (9.5%)	6 (28.8%)	0 (0.0%)	1.53%	21 (100.0%)	18 (85.7%)	18 (100.0%)	3 (14.3%)	0 (0.0%)	0 (0.0%)	
			スプリンクラー設備	150	0	0	0	0	0	0	0	0	0.00%	0	0	0	0	0	0
			自動火災報知設備	3,812	11 (100.0%)	3 (27.3%)	3 (27.3%)	2 (18.2%)	2 (18.2%)	1 (9.1%)	0 (0.0%)	0.29%	11 (100.0%)	10 (90.9%)	10 (100.0%)	1 (9.1%)	0 (0.0%)	0 (0.0%)	
16	埼玉県	秩父消防本部	屋内消火栓設備	253	8 (100.0%)	1 (12.5%)	3 (37.5%)	0 (0.0%)	1 (12.5%)	3 (37.5%)	0 (0.0%)	3.16%	8 (100.0%)	8 (100.0%)	8 (100.0%)	0 (0.0%)	0 (0.0%)	0 (0.0%)	
			スプリンクラー設備	0	0	0	0	0	0	0	0	-	0	0	0	0	0	0	0
			自動火災報知設備	878	14 (100.0%)	2 (14.3%)	3 (21.4%)	0 (0.0%)	1 (7.1%)	8 (57.1%)	0 (0.0%)	1.59%	14 (100.0%)	14 (100.0%)	14 (100.0%)	0 (0.0%)	0 (0.0%)	0 (0.0%)	
17	埼玉県	入間東部地区事務組合消防本部	屋内消火栓設備	713	4 (100.0%)	0 (0.0%)	3 (75.0%)	0 (0.0%)	1 (25.0%)	0 (0.0%)	0 (0.0%)	0.56%	4 (100.0%)	3 (75.0%)	3 (100.0%)	1 (25.0%)	0 (0.0%)	0 (0.0%)	
			スプリンクラー設備	38	0	0	0	0	0	0	0	0	0.00%	0	0	0	0	0	0
			自動火災報知設備	2,090	2 (100.0%)	0 (0.0%)	1 (50.0%)	1 (50.0%)	0 (0.0%)	0 (0.0%)	0 (0.0%)	0 (0.0%)	0.10%	2 (100.0%)	2 (100.0%)	2 (100.0%)	0 (0.0%)	0 (0.0%)	0 (0.0%)
18	埼玉県	吉川松伏消防組合消防本部	屋内消火栓設備	203	26 (100.0%)	6 (23.1%)	16 (61.5%)	4 (15.4%)	0 (0.0%)	0 (0.0%)	0 (0.0%)	12.81%	26 (100.0%)	14 (53.8%)	14 (100.0%)	10 (38.5%)	2 (7.7%)	0 (0.0%)	
			スプリンクラー設備	0	0	0	0	0	0	0	0	-	0	0	0	0	0	0	0
			自動火災報知設備	622	13 (100.0%)	2 (15.4%)	7 (53.8%)	4 (30.8%)	0 (0.0%)	0 (0.0%)	0 (0.0%)	0 (0.0%)	2.09%	13 (100.0%)	5 (38.5%)	5 (100.0%)	6 (46.2%)	2 (15.4%)	0 (0.0%)
19	埼玉県	児玉郡市広域消防本部	屋内消火栓設備	374	5 (100.0%)	4 (80.0%)	1 (20.0%)	0 (0.0%)	0 (0.0%)	0 (0.0%)	0 (0.0%)	1.34%	5 (100.0%)	2 (40.0%)	2 (100.0%)	2 (40.0%)	1 (20.0%)	0 (0.0%)	
			スプリンクラー設備	11	0	0	0	0	0	0	0	0	0.00%	0	0	0	0	0	0
			自動火災報知設備	1,381	3 (100.0%)	2 (66.7%)	1 (33.3%)	0 (0.0%)	0 (0.0%)	0 (0.0%)	0 (0.0%)	0 (0.0%)	0.22%	3 (100.0%)	1 (33.3%)	1 (100.0%)	1 (33.3%)	1 (33.3%)	0 (0.0%)
20	埼玉県	坂戸・鶴ヶ島消防組合消防本部	屋内消火栓設備	260	0	0	0	0	0	0	0	0.00%	0	0	0	0	0	0	
			スプリンクラー設備	8	0	0	0	0	0	0	0	0	0.00%	0	0	0	0	0	0
			自動火災報知設備	705	0	0	0	0	0	0	0	0	0.00%	0	0	0	0	0	0
21	埼玉県	比企広域消防本部	屋内消火栓設備	581	15 (100.0%)	0 (0.0%)	2 (13.3%)	1 (6.7%)	3 (20.0%)	9 (60.0%)	0 (0.0%)	2.58%	15 (100.0%)	12 (80.0%)	12 (100.0%)	3 (20.0%)	0 (0.0%)	0 (0.0%)	
			スプリンクラー設備	9	0	0	0	0	0	0	0	0	0.00%	0	0	0	0	0	0
			自動火災報知設備	1,528	9 (100.0%)	0 (0.0%)	2 (22.2%)	0 (0.0%)	2 (22.2%)	5 (55.6%)	0 (0.0%)	0.59%	9 (100.0%)	7 (77.8%)	7 (100.0%)	2 (22.2%)	0 (0.0%)	0 (0.0%)	
22	埼玉県	川越地区消防局	屋内消火栓設備	898	1 (100.0%)	1 (100.0%)	0 (0.0%)	0 (0.0%)	0 (0.0%)	0 (0.0%)	0 (0.0%)	0.11%	1 (100.0%)	1 (100.0%)	1 (100.0%)	0 (0.0%)	0 (0.0%)	0 (0.0%)	
			スプリンクラー設備	58	0	0	0	0	0	0	0	0	0.00%	0	0	0	0	0	0
			自動火災報知設備	2,419	6 (100.0%)	4 (66.7%)	2 (33.3%)	0 (0.0%)	0 (0.0%)	0 (0.0%)	0 (0.0%)	0 (0.0%)	0.25%	6 (100.0%)	6 (100.0%)	6 (100.0%)	0 (0.0%)	0 (0.0%)	0 (0.0%)

別紙3-4 【消防本部別】重大違反对象物※1の措置状況等※2(特定防火対象物※3以外の防火対象物／消防用設備等別)

No.	都道府県名	消防本部名	消防用設備等区分	義務対象物数 ※7	重大違反对象物数 ※4	違反覚知からの経過年数 ※5						重大 違反率 (%)	是正指導・ 是正措置中 の対象物数	警告前段の 行政指導実 施中の対象 物数	改修期限を 定めている 対象物数	警告 対象物数	命令 対象物数	告発 対象物数
						1年未満	1年以上 3年未満	3年以上 5年未満	5年以上 10年未満	10年以上	不明 ※6							
						A	B	C(C/B)	D(D/B)	E(E/B)	F(F/B)							
23	埼玉県	埼玉県中央広域消防本部	屋内消火栓設備	591	4	3	0	0	0	1	0	0.68%	4	4	4	0	0	0
			スプリンクラー設備	32	0	0	0	0	0	0	0	0.00%	0	0	0	0	0	0
			自動火災報知設備	1,586	2	1	0	0	0	1	0	0.13%	2	2	2	0	0	0
24	埼玉県	西入間広域消防組合消防本部	屋内消火栓設備	145	0	0	0	0	0	0	0.00%	0	0	0	0	0	0	
			スプリンクラー設備	1	0	0	0	0	0	0	0.00%	0	0	0	0	0	0	
			自動火災報知設備	306	0	0	0	0	0	0	0.00%	0	0	0	0	0	0	
25	埼玉県	埼玉西部消防局	屋内消火栓設備	1,983	14	1	1	1	8	3	0	0.71%	14	13	13	1	0	0
			スプリンクラー設備	68	0	0	0	0	0	0	0.00%	0	0	0	0	0	0	
			自動火災報知設備	5,566	9	0	0	0	8	1	0	0.16%	9	9	9	0	0	0
26	埼玉県	埼玉東部消防組合消防局	屋内消火栓設備	1,201	15	3	2	1	3	6	0	1.25%	15	14	14	0	1	0
			スプリンクラー設備	36	0	0	0	0	0	0	0.00%	0	0	0	0	0	0	
			自動火災報知設備	3,280	17	3	0	1	4	9	0	0.52%	17	17	17	0	0	0
27	埼玉県	草加八潮消防局	屋内消火栓設備	566	0	0	0	0	0	0	0.00%	0	0	0	0	0	0	
			スプリンクラー設備	13	0	0	0	0	0	0	0.00%	0	0	0	0	0	0	
			自動火災報知設備	2,596	0	0	0	0	0	0	0.00%	0	0	0	0	0	0	
0	千葉県	千葉県	屋内消火栓設備	15,181	188	54	34	24	23	53	0	1.24%	188	174	174	10	4	0
			スプリンクラー設備	743	0	0	0	0	0	0	0.00%	0	0	0	0	0	0	
			自動火災報知設備	46,667	227	57	27	24	50	69	0	0.49%	227	212	212	10	5	0
1	千葉県	千葉市消防局	屋内消火栓設備	2,423	12	8	4	0	0	0	0	0.50%	12	8	8	2	2	0
			スプリンクラー設備	131	0	0	0	0	0	0	0.00%	0	0	0	0	0	0	
			自動火災報知設備	8,381	16	11	5	0	0	0	0	0.19%	16	10	10	3	3	0
2	千葉県	銚子市消防本部	屋内消火栓設備	121	0	0	0	0	0	0	0.00%	0	0	0	0	0	0	
			スプリンクラー設備	3	0	0	0	0	0	0	0.00%	0	0	0	0	0	0	
			自動火災報知設備	484	0	0	0	0	0	0	0.00%	0	0	0	0	0	0	
3	千葉県	市川市消防局	屋内消火栓設備	1,180	6	0	1	3	1	1	0	0.51%	6	5	5	1	0	0
			スプリンクラー設備	80	0	0	0	0	0	0	0.00%	0	0	0	0	0	0	
			自動火災報知設備	4,213	4	0	1	2	1	0	0	0.09%	4	3	3	1	0	0
4	千葉県	船橋市消防局	屋内消火栓設備	1,701	10	1	1	3	3	2	0	0.59%	10	10	10	0	0	0
			スプリンクラー設備	49	0	0	0	0	0	0	0.00%	0	0	0	0	0	0	
			自動火災報知設備	4,763	10	1	0	2	4	3	0	0.21%	10	10	10	0	0	0
5	千葉県	木更津市消防本部	屋内消火栓設備	263	0	0	0	0	0	0	0.00%	0	0	0	0	0	0	
			スプリンクラー設備	8	0	0	0	0	0	0	0.00%	0	0	0	0	0	0	
			自動火災報知設備	989	0	0	0	0	0	0	0.00%	0	0	0	0	0	0	

別紙3-4 【消防本部別】重大違対象物※1の措置状況等※2(特定防火対象物※3以外の防火対象物／消防用設備等別)

No.	都道府県名	消防本部名	消防用設備等区分	義務対象物数 ※7	重大違反 対象物数 ※4	違反覚知からの経過年数 ※5						重大 違反率 (%)	是正指導・ 是正措置中 の対象物数	警告前段の 行政指導実 施中の対象 物数	改修期限を 定めている 対象物数	警告 対象物数	命令 対象物数	告発 対象物数	
						1年未満	1年以上 3年未満	3年以上 5年未満	5年以上 10年未満	10年以上	不明 ※6								
						A	B	C(C/B)	D(D/B)	E(E/B)	F(F/B)								G(G/B)
6	千葉県	松戸市消防局	屋内消火栓設備	944	0	0	0	0	0	0	0	0.00%	0	0	0	0	0	0	
			スプリンクラー設備	63	0	0	0	0	0	0	0	0.00%	0	0	0	0	0	0	0
			自動火災報知設備	3,367	0	0	0	0	0	0	0	0.00%	0	0	0	0	0	0	0
7	千葉県	野田市消防本部	屋内消火栓設備	483	24 (100.0%)	4 (16.7%)	0 (0.0%)	0 (0.0%)	4 (16.7%)	16 (66.7%)	0 (0.0%)	4.97%	24 (100.0%)	23 (95.8%)	23 (100.0%)	1 (4.2%)	0 (0.0%)	0 (0.0%)	
			スプリンクラー設備	12	0	0	0	0	0	0	0	0.00%	0	0	0	0	0	0	0
			自動火災報知設備	1,168	32 (100.0%)	3 (9.4%)	0 (0.0%)	1 (3.1%)	12 (37.5%)	16 (50.0%)	0 (0.0%)	2.74%	32 (100.0%)	31 (96.9%)	31 (100.0%)	1 (3.1%)	0 (0.0%)	0 (0.0%)	0 (0.0%)
8	千葉県	成田市消防本部	屋内消火栓設備	403	8 (100.0%)	4 (50.0%)	1 (12.5%)	0 (0.0%)	1 (12.5%)	2 (25.0%)	0 (0.0%)	1.99%	8 (100.0%)	8 (100.0%)	8 (100.0%)	0 (0.0%)	0 (0.0%)	0 (0.0%)	
			スプリンクラー設備	23	0	0	0	0	0	0	0	0.00%	0	0	0	0	0	0	0
			自動火災報知設備	1,276	9 (100.0%)	4 (44.4%)	1 (11.1%)	0 (0.0%)	0 (0.0%)	4 (44.4%)	0 (0.0%)	0.71%	9 (100.0%)	8 (88.9%)	8 (100.0%)	1 (11.1%)	0 (0.0%)	0 (0.0%)	0 (0.0%)
9	千葉県	旭市消防本部	屋内消火栓設備	162	11 (100.0%)	4 (36.4%)	7 (63.6%)	0 (0.0%)	0 (0.0%)	0 (0.0%)	0 (0.0%)	6.79%	11 (100.0%)	11 (100.0%)	11 (100.0%)	0 (0.0%)	0 (0.0%)	0 (0.0%)	
			スプリンクラー設備	2	0	0	0	0	0	0	0	0.00%	0	0	0	0	0	0	0
			自動火災報知設備	485	10 (100.0%)	6 (60.0%)	4 (40.0%)	0 (0.0%)	0 (0.0%)	0 (0.0%)	0 (0.0%)	0 (0.0%)	2.06%	10 (100.0%)	10 (100.0%)	10 (100.0%)	0 (0.0%)	0 (0.0%)	0 (0.0%)
10	千葉県	習志野市消防本部	屋内消火栓設備	612	1 (100.0%)	1 (100.0%)	0 (0.0%)	0 (0.0%)	0 (0.0%)	0 (0.0%)	0 (0.0%)	0.16%	1 (100.0%)	1 (100.0%)	1 (100.0%)	0 (0.0%)	0 (0.0%)	0 (0.0%)	
			スプリンクラー設備	55	0	0	0	0	0	0	0	0.00%	0	0	0	0	0	0	0
			自動火災報知設備	1,241	1 (100.0%)	1 (100.0%)	0 (0.0%)	0 (0.0%)	0 (0.0%)	0 (0.0%)	0 (0.0%)	0 (0.0%)	0.08%	1 (100.0%)	1 (100.0%)	1 (100.0%)	0 (0.0%)	0 (0.0%)	0 (0.0%)
11	千葉県	柏市消防局	屋内消火栓設備	687	2 (100.0%)	1 (50.0%)	1 (50.0%)	0 (0.0%)	0 (0.0%)	0 (0.0%)	0 (0.0%)	0.29%	2 (100.0%)	0 (0.0%)	0 (0.0%)	2 (100.0%)	0 (0.0%)	0 (0.0%)	
			スプリンクラー設備	11	0	0	0	0	0	0	0	0.00%	0	0	0	0	0	0	0
			自動火災報知設備	2,386	0	0	0	0	0	0	0	0.00%	0	0	0	0	0	0	0
12	千葉県	市原市消防局	屋内消火栓設備	700	1 (100.0%)	0 (0.0%)	0 (0.0%)	0 (0.0%)	1 (100.0%)	0 (0.0%)	0 (0.0%)	0.14%	1 (100.0%)	1 (100.0%)	1 (100.0%)	0 (0.0%)	0 (0.0%)	0 (0.0%)	
			スプリンクラー設備	21	0	0	0	0	0	0	0	0.00%	0	0	0	0	0	0	0
			自動火災報知設備	2,664	1 (100.0%)	0 (0.0%)	0 (0.0%)	0 (0.0%)	1 (100.0%)	0 (0.0%)	0 (0.0%)	0 (0.0%)	0.04%	1 (100.0%)	1 (100.0%)	1 (100.0%)	0 (0.0%)	0 (0.0%)	0 (0.0%)
13	千葉県	流山市消防本部	屋内消火栓設備	303	5 (100.0%)	0 (0.0%)	1 (20.0%)	2 (40.0%)	1 (20.0%)	1 (20.0%)	0 (0.0%)	1.65%	5 (100.0%)	5 (100.0%)	5 (100.0%)	0 (0.0%)	0 (0.0%)	0 (0.0%)	
			スプリンクラー設備	1	0	0	0	0	0	0	0	0.00%	0	0	0	0	0	0	0
			自動火災報知設備	1,101	4 (100.0%)	1 (25.0%)	2 (50.0%)	1 (25.0%)	0 (0.0%)	0 (0.0%)	0 (0.0%)	0.36%	4 (100.0%)	4 (100.0%)	4 (100.0%)	0 (0.0%)	0 (0.0%)	0 (0.0%)	0 (0.0%)
14	千葉県	八千代市消防本部	屋内消火栓設備	468	3 (100.0%)	0 (0.0%)	0 (0.0%)	0 (100.0%)	3 (0.0%)	0 (0.0%)	0 (0.0%)	0.64%	3 (100.0%)	3 (100.0%)	3 (100.0%)	0 (0.0%)	0 (0.0%)	0 (0.0%)	
			スプリンクラー設備	64	0	0	0	0	0	0	0	0.00%	0	0	0	0	0	0	0
			自動火災報知設備	1,522	3 (100.0%)	0 (0.0%)	0 (0.0%)	3 (100.0%)	0 (0.0%)	0 (0.0%)	0 (0.0%)	0.20%	3 (100.0%)	3 (100.0%)	3 (100.0%)	0 (0.0%)	0 (0.0%)	0 (0.0%)	0 (0.0%)
15	千葉県	我孫子市消防本部	屋内消火栓設備	223	0	0	0	0	0	0	0	0.00%	0	0	0	0	0	0	
			スプリンクラー設備	6	0	0	0	0	0	0	0	0.00%	0	0	0	0	0	0	0
			自動火災報知設備	729	0	0	0	0	0	0	0	0.00%	0	0	0	0	0	0	0
16	千葉県	鎌ヶ谷市消防本部	屋内消火栓設備	199	0	0	0	0	0	0	0	0.00%	0	0	0	0	0	0	
			スプリンクラー設備	10	0	0	0	0	0	0	0	0.00%	0	0	0	0	0	0	0
			自動火災報知設備	514	0	0	0	0	0	0	0	0.00%	0	0	0	0	0	0	0

別紙3-4 【消防本部別】重大違対象物※1の措置状況等※2(特定防火対象物※3以外の防火対象物／消防用設備等別)

No.	都道府県名	消防本部名	消防用設備等区分	義務対象物数 ※7	重大違反 対象物数 ※4	違反覚知からの経過年数 ※5						重大 違反率 (%)	是正指導・ 是正措置中 の対象物数	警告前段の 行政指導実 施中の対象 物数	改修期限を 定めている 対象物数	警告 対象物数	命令 対象物数	告発 対象物数
						1年未満	1年以上 3年未満	3年以上 5年未満	5年以上 10年未満	10年以上	不明 ※6							
						A	B	C(C/B)	D(D/B)	E(E/B)	F(F/B)							
17	千葉県	君津市消防本部	屋内消火栓設備	179	0	0	0	0	0	0	0	0.00%	0	0	0	0	0	0
			スプリンクラー設備	20	0	0	0	0	0	0	0	0.00%	0	0	0	0	0	0
			自動火災報知設備	629	1 (100.0%)	0 (0.0%)	0 (0.0%)	0 (0.0%)	1 (100.0%)	0 (0.0%)	0 (0.0%)	0.16%	1 (100.0%)	1 (100.0%)	1 (100.0%)	0	0	0
18	千葉県	富津市消防本部	屋内消火栓設備	113	1 (100.0%)	0 (0.0%)	0 (0.0%)	0 (0.0%)	0 (0.0%)	1 (100.0%)	0 (0.0%)	0.88%	1 (100.0%)	1 (100.0%)	1 (100.0%)	0	0	0
			スプリンクラー設備	0	0	0	0	0	0	0	0	0	0	0	0	0	0	0
			自動火災報知設備	301	1 (100.0%)	0 (0.0%)	0 (0.0%)	0 (0.0%)	0 (0.0%)	1 (100.0%)	0 (0.0%)	0.33%	1 (100.0%)	1 (100.0%)	1 (100.0%)	0	0	0
19	千葉県	浦安市消防本部	屋内消火栓設備	642	0	0	0	0	0	0	0	0.00%	0	0	0	0	0	0
			スプリンクラー設備	61	0	0	0	0	0	0	0	0.00%	0	0	0	0	0	0
			自動火災報知設備	1,697	0	0	0	0	0	0	0	0.00%	0	0	0	0	0	0
20	千葉県	四街道市消防本部	屋内消火栓設備	51	9 (100.0%)	0 (0.0%)	4 (44.4%)	1 (11.1%)	3 (33.3%)	1 (11.1%)	0 (0.0%)	17.65%	9 (100.0%)	9 (100.0%)	9 (100.0%)	0	0	0
			スプリンクラー設備	0	0	0	0	0	0	0	0	0	0	0	0	0	0	0
			自動火災報知設備	241	9 (100.0%)	0 (0.0%)	2 (22.2%)	1 (11.1%)	4 (44.4%)	2 (22.2%)	0 (0.0%)	3.73%	9 (100.0%)	9 (100.0%)	9 (100.0%)	0	0	0
21	千葉県	袖ヶ浦市消防本部	屋内消火栓設備	357	4 (100.0%)	1 (25.0%)	0 (0.0%)	0 (0.0%)	1 (25.0%)	2 (50.0%)	0 (0.0%)	1.12%	4 (100.0%)	4 (100.0%)	4 (100.0%)	0	0	0
			スプリンクラー設備	15	0	0	0	0	0	0	0	0.00%	0	0	0	0	0	0
			自動火災報知設備	801	3 (100.0%)	0 (0.0%)	0 (0.0%)	0 (0.0%)	1 (33.3%)	2 (66.7%)	0 (0.0%)	0.37%	3 (100.0%)	3 (100.0%)	3 (100.0%)	0	0	0
22	千葉県	富里市消防本部	屋内消火栓設備	79	0	0	0	0	0	0	0	0.00%	0	0	0	0	0	0
			スプリンクラー設備	6	0	0	0	0	0	0	0	0.00%	0	0	0	0	0	0
			自動火災報知設備	264	0	0	0	0	0	0	0	0.00%	0	0	0	0	0	0
23	千葉県	栄町消防本部	屋内消火栓設備	33	0	0	0	0	0	0	0	0.00%	0	0	0	0	0	0
			スプリンクラー設備	1	0	0	0	0	0	0	0	0.00%	0	0	0	0	0	0
			自動火災報知設備	67	0	0	0	0	0	0	0	0.00%	0	0	0	0	0	0
24	千葉県	安房郡市広域市町村圏事務組合消防本部	屋内消火栓設備	228	2 (100.0%)	0 (0.0%)	0 (0.0%)	0 (0.0%)	0 (0.0%)	2 (100.0%)	0 (0.0%)	0.88%	2 (100.0%)	2 (100.0%)	2 (100.0%)	0	0	0
			スプリンクラー設備	1	0	0	0	0	0	0	0	0.00%	0	0	0	0	0	0
			自動火災報知設備	623	5 (100.0%)	1 (20.0%)	0 (0.0%)	0 (0.0%)	1 (20.0%)	3 (60.0%)	0 (0.0%)	0.80%	5 (100.0%)	5 (100.0%)	5 (100.0%)	0	0	0
25	千葉県	長生郡市広域市町村圏組合消防本部	屋内消火栓設備	306	11 (100.0%)	1 (9.1%)	3 (27.3%)	1 (9.1%)	1 (9.1%)	5 (45.5%)	0 (0.0%)	3.59%	11 (100.0%)	11 (100.0%)	11 (100.0%)	0	0	0
			スプリンクラー設備	0	0	0	0	0	0	0	0	0	0	0	0	0	0	0
			自動火災報知設備	849	16 (100.0%)	0 (0.0%)	3 (18.8%)	4 (25.0%)	2 (12.5%)	7 (43.8%)	0 (0.0%)	1.88%	16 (100.0%)	16 (100.0%)	16 (100.0%)	0	0	0
26	千葉県	匝瑳市横芝光町消防組合消防本部	屋内消火栓設備	125	6 (100.0%)	0 (0.0%)	2 (33.3%)	1 (16.7%)	3 (50.0%)	0 (0.0%)	0	4.80%	6 (100.0%)	6 (100.0%)	6 (100.0%)	0	0	0
			スプリンクラー設備	0	0	0	0	0	0	0	0	0	0	0	0	0	0	0
			自動火災報知設備	365	14 (100.0%)	3 (21.4%)	4 (28.6%)	4 (28.6%)	3 (21.4%)	0 (0.0%)	0 (0.0%)	3.84%	14 (100.0%)	14 (100.0%)	14 (100.0%)	0	0	0
27	千葉県	山武郡市広域行政組合消防本部	屋内消火栓設備	541	27 (100.0%)	9 (33.3%)	7 (25.9%)	7 (25.9%)	3 (11.1%)	1 (3.7%)	0 (0.0%)	4.99%	27 (100.0%)	27 (100.0%)	27 (100.0%)	0	0	0
			スプリンクラー設備	4	0	0	0	0	0	0	0	0.00%	0	0	0	0	0	0
			自動火災報知設備	1,332	37 (100.0%)	9 (24.3%)	4 (10.8%)	5 (13.5%)	18 (48.6%)	1 (2.7%)	0 (0.0%)	2.78%	37 (100.0%)	37 (100.0%)	37 (100.0%)	0	0	0

別紙3-4 【消防本部別】重大違反对象物※1の措置状況等※2(特定防火対象物※3以外の防火対象物／消防用設備等別)

No.	都道府県名	消防本部名	消防用設備等区分	義務対象物数 ※7	重大違反 対象物数 ※4	違反覚知からの経過年数 ※5						重大 違反率 (%)	是正指導・ 是正措置中 の対象物数	警告前段の 行政指導実 施中の対象 物数	改修期限を 定めている 対象物数	警告 対象物数	命令 対象物数	告発 対象物数		
						1年未満	1年以上 3年未満	3年以上 5年未満	5年以上 10年未満	10年以上	不明 ※6									
						A	B	C(C/B)	D(D/B)	E(E/B)	F(F/B)								G(G/B)	H(H/B)
28	千葉県	香取広域市町村圏事務組合消防本部	屋内消火栓設備	252	9 (100.0%)	9 (100.0%)	0 (0.0%)	0 (0.0%)	0 (0.0%)	0 (0.0%)	0 (0.0%)	0 (0.0%)	3.57%	9 (100.0%)	9 (100.0%)	9 (100.0%)	0 (0.0%)	0 (0.0%)	0 (0.0%)	
			スプリンクラー設備	1	0	0	0	0	0	0	0	0	0	0.00%	0	0	0	0	0	0
			自動火災報知設備	882	8 (100.0%)	8 (100.0%)	0 (0.0%)	0 (0.0%)	0 (0.0%)	0 (0.0%)	0 (0.0%)	0 (0.0%)	0 (0.0%)	0.91%	8 (100.0%)	8 (100.0%)	8 (100.0%)	0 (0.0%)	0 (0.0%)	0 (0.0%)
29	千葉県	佐倉市八街市酒々井町消防組合消防本部	屋内消火栓設備	559	10 (100.0%)	8 (80.0%)	2 (20.0%)	0 (0.0%)	0 (0.0%)	0 (0.0%)	0 (0.0%)	0 (0.0%)	1.79%	10 (100.0%)	4 (40.0%)	4 (100.0%)	4 (40.0%)	2 (20.0%)	2 (0.0%)	
			スプリンクラー設備	15	0	0	0	0	0	0	0	0	0	0.00%	0	0	0	0	0	0
			自動火災報知設備	1,401	8 (100.0%)	7 (87.5%)	1 (12.5%)	0 (0.0%)	0 (0.0%)	0 (0.0%)	0 (0.0%)	0 (0.0%)	0 (0.0%)	0.57%	8 (100.0%)	2 (25.0%)	2 (100.0%)	4 (50.0%)	2 (25.0%)	0 (0.0%)
30	千葉県	印西地区消防組合消防本部	屋内消火栓設備	651	2 (100.0%)	0 (0.0%)	0 (0.0%)	2 (100.0%)	0 (0.0%)	0 (0.0%)	0 (0.0%)	0 (0.0%)	0.31%	2 (100.0%)	2 (100.0%)	2 (100.0%)	0 (0.0%)	0 (0.0%)	0 (0.0%)	
			スプリンクラー設備	62	0	0	0	0	0	0	0	0	0.00%	0	0	0	0	0	0	0
			自動火災報知設備	1,487	0	0	0	0	0	0	0	0	0.00%	0	0	0	0	0	0	0
31	千葉県	夷隅都市広域市町村圏事務組合消防本部	屋内消火栓設備	193	24 (100.0%)	3 (12.5%)	0 (0.0%)	1 (4.2%)	1 (4.2%)	19 (79.2%)	0 (0.0%)	0	12.44%	24 (100.0%)	24 (100.0%)	24 (100.0%)	0 (0.0%)	0 (0.0%)	0 (0.0%)	
			スプリンクラー設備	18	0	0	0	0	0	0	0	0	0.00%	0	0	0	0	0	0	0
			自動火災報知設備	445	35 (100.0%)	2 (5.7%)	0 (0.0%)	1 (2.9%)	2 (5.7%)	30 (85.7%)	0 (0.0%)	0	7.87%	35 (100.0%)	35 (100.0%)	35 (100.0%)	0 (0.0%)	0 (0.0%)	0 (0.0%)	
0	東京都	[X]	屋内消火栓設備	36,246	29 (100.0%)	11 (37.9%)	6 (20.7%)	8 (27.6%)	3 (10.3%)	1 (3.4%)	0 (0.0%)	0	0.08%	29 (100.0%)	23 (79.3%)	23 (100.0%)	1 (3.4%)	5 (17.2%)	0 (0.0%)	
			スプリンクラー設備	7,459	8 (100.0%)	3 (37.5%)	3 (37.5%)	1 (12.5%)	1 (12.5%)	0 (0.0%)	0 (0.0%)	0	0.11%	8 (100.0%)	7 (87.5%)	7 (100.0%)	0 (0.0%)	1 (12.5%)	0 (0.0%)	
			自動火災報知設備	133,446	77 (100.0%)	25 (32.5%)	27 (35.1%)	19 (24.7%)	6 (7.8%)	0 (0.0%)	0 (0.0%)	0	0.06%	77 (100.0%)	71 (92.2%)	71 (100.0%)	2 (2.6%)	4 (5.2%)	0 (0.0%)	
1	東京都	東京消防庁	屋内消火栓設備	35,964	29 (100.0%)	11 (37.9%)	6 (20.7%)	8 (27.6%)	3 (10.3%)	1 (3.4%)	0 (0.0%)	0	0.08%	29 (100.0%)	23 (79.3%)	23 (100.0%)	1 (3.4%)	5 (17.2%)	0 (0.0%)	
			スプリンクラー設備	7,419	8 (100.0%)	3 (37.5%)	3 (37.5%)	1 (12.5%)	1 (12.5%)	0 (0.0%)	0 (0.0%)	0	0.11%	8 (100.0%)	7 (87.5%)	7 (100.0%)	0 (0.0%)	1 (12.5%)	0 (0.0%)	
			自動火災報知設備	132,597	74 (100.0%)	24 (32.4%)	27 (36.5%)	17 (23.0%)	6 (8.1%)	0 (0.0%)	0 (0.0%)	0	0.06%	74 (100.0%)	68 (91.9%)	68 (100.0%)	2 (2.7%)	4 (5.4%)	0 (0.0%)	
2	東京都	稲城市消防本部	屋内消火栓設備	254	0	0	0	0	0	0	0	0	0.00%	0	0	0	0	0	0	
			スプリンクラー設備	40	0	0	0	0	0	0	0	0	0.00%	0	0	0	0	0	0	
			自動火災報知設備	703	0	0	0	0	0	0	0	0	0.00%	0	0	0	0	0	0	
3	東京都	大島町消防本部	屋内消火栓設備	16	0	0	0	0	0	0	0	0	0.00%	0	0	0	0	0	0	
			スプリンクラー設備	0	0	0	0	0	0	0	0	0	0	0	0	0	0	0	0	
			自動火災報知設備	67	0	0	0	0	0	0	0	0	0.00%	0	0	0	0	0	0	
4	東京都	八丈町消防本部	屋内消火栓設備	11	0	0	0	0	0	0	0	0	0.00%	0	0	0	0	0	0	
			スプリンクラー設備	0	0	0	0	0	0	0	0	0	0	0	0	0	0	0	0	
			自動火災報知設備	59	3 (100.0%)	1 (33.3%)	0 (0.0%)	2 (66.7%)	0 (0.0%)	0 (0.0%)	0 (0.0%)	0 (0.0%)	0	5.08%	3 (100.0%)	3 (100.0%)	3 (100.0%)	0 (0.0%)	0 (0.0%)	0 (0.0%)
5	東京都	三宅村消防本部	屋内消火栓設備	1	0	0	0	0	0	0	0	0	0.00%	0	0	0	0	0	0	
			スプリンクラー設備	0	0	0	0	0	0	0	0	0	0	0	0	0	0	0	0	
			自動火災報知設備	20	0	0	0	0	0	0	0	0	0.00%	0	0	0	0	0	0	
0	神奈川県	[X]	屋内消火栓設備	26,503	55 (100.0%)	35 (63.6%)	10 (18.2%)	7 (12.7%)	2 (3.6%)	1 (1.8%)	0 (0.0%)	0	0.21%	55 (100.0%)	51 (92.7%)	51 (92.7%)	4 (7.3%)	0 (0.0%)	0 (0.0%)	
			スプリンクラー設備	2,010	0	0	0	0	0	0	0	0	0.00%	0	0	0	0	0	0	
			自動火災報知設備	80,444	27 (100.0%)	17 (63.0%)	3 (11.1%)	2 (7.4%)	2 (7.4%)	3 (11.1%)	0 (0.0%)	0	0.03%	27 (100.0%)	23 (85.2%)	23 (85.2%)	3 (11.1%)	1 (3.7%)	0 (0.0%)	

別紙3-4 【消防本部別】重大違反对象物※1の措置状況等※2(特定防火対象物※3以外の防火対象物／消防用設備等別)

No.	都道府県名	消防本部名	消防用設備等区分	義務対象物数 ※7	重大違反 対象物数 ※4	違反覚知からの経過年数 ※5						重大 違反率 (%)	是正指導・ 是正措置中 の対象物数	警告前段の 行政指導実 施中の対象 物数	改修期限を 定めている 対象物数	警告 対象物数	命令 対象物数	告発 対象物数	
						1年未満	1年以上 3年未満	3年以上 5年未満	5年以上 10年未満	10年以上	不明 ※6								
						A	B	C(C/B)	D(D/B)	E(E/B)	F(F/B)								G(G/B)
1	神奈川県	横浜市消防局	屋内消火栓設備	12,480	7 (100.0%)	5 (71.4%)	2 (28.6%)	0 (0.0%)	0 (0.0%)	0 (0.0%)	0 (0.0%)	0.06%	7 (100.0%)	5 (71.4%)	5 (100.0%)	2 (28.6%)	0 (0.0%)	0 (0.0%)	
			スプリンクラー設備	971	0	0	0	0	0	0	0	0	0.00%	0	0	0	0	0	0
			自動火災報知設備	36,562	2 (100.0%)	1 (50.0%)	1 (50.0%)	0 (0.0%)	0 (0.0%)	0 (0.0%)	0 (0.0%)	0 (0.0%)	0.01%	2 (100.0%)	1 (50.0%)	1 (100.0%)	1 (50.0%)	0 (0.0%)	0 (0.0%)
2	神奈川県	川崎市消防局	屋内消火栓設備	4,771	7 (100.0%)	7 (100.0%)	0 (0.0%)	0 (0.0%)	0 (0.0%)	0 (0.0%)	0 (0.0%)	0.15%	7 (100.0%)	7 (100.0%)	7 (100.0%)	0 (0.0%)	0 (0.0%)	0 (0.0%)	
			スプリンクラー設備	566	0	0	0	0	0	0	0	0.00%	0	0	0	0	0	0	0
			自動火災報知設備	16,093	3 (100.0%)	2 (66.7%)	1 (33.3%)	0 (0.0%)	0 (0.0%)	0 (0.0%)	0 (0.0%)	0 (0.0%)	0.02%	3 (100.0%)	2 (66.7%)	2 (100.0%)	0 (0.0%)	1 (33.3%)	0 (0.0%)
3	神奈川県	相模原市消防局	屋内消火栓設備	1,789	2 (100.0%)	2 (100.0%)	0 (0.0%)	0 (0.0%)	0 (0.0%)	0 (0.0%)	0 (0.0%)	0.11%	2 (100.0%)	2 (100.0%)	2 (100.0%)	0 (0.0%)	0 (0.0%)	0 (0.0%)	
			スプリンクラー設備	125	0	0	0	0	0	0	0	0.00%	0	0	0	0	0	0	0
			自動火災報知設備	5,260	1 (100.0%)	1 (100.0%)	0 (0.0%)	0 (0.0%)	0 (0.0%)	0 (0.0%)	0 (0.0%)	0 (0.0%)	0.02%	1 (100.0%)	1 (100.0%)	1 (100.0%)	0 (0.0%)	0 (0.0%)	0 (0.0%)
4	神奈川県	横須賀市消防局	屋内消火栓設備	1,124	5 (100.0%)	2 (40.0%)	3 (60.0%)	0 (0.0%)	0 (0.0%)	0 (0.0%)	0 (0.0%)	0.44%	5 (100.0%)	5 (100.0%)	5 (100.0%)	0 (0.0%)	0 (0.0%)	0 (0.0%)	
			スプリンクラー設備	70	0	0	0	0	0	0	0	0.00%	0	0	0	0	0	0	0
			自動火災報知設備	2,586	0	0	0	0	0	0	0	0.00%	0	0	0	0	0	0	0
5	神奈川県	平塚市消防本部	屋内消火栓設備	596	1 (100.0%)	0 (0.0%)	0 (0.0%)	0 (0.0%)	1 (100.0%)	0 (0.0%)	0 (0.0%)	0.17%	1 (100.0%)	1 (100.0%)	1 (100.0%)	0 (0.0%)	0 (0.0%)	0 (0.0%)	
			スプリンクラー設備	28	0	0	0	0	0	0	0	0.00%	0	0	0	0	0	0	0
			自動火災報知設備	1,952	1 (100.0%)	0 (0.0%)	0 (0.0%)	0 (0.0%)	1 (100.0%)	0 (0.0%)	0 (0.0%)	0 (0.0%)	0.05%	1 (100.0%)	1 (100.0%)	1 (100.0%)	0 (0.0%)	0 (0.0%)	0 (0.0%)
6	神奈川県	鎌倉市消防本部	屋内消火栓設備	449	0	0	0	0	0	0	0	0.00%	0	0	0	0	0	0	
			スプリンクラー設備	7	0	0	0	0	0	0	0	0.00%	0	0	0	0	0	0	0
			自動火災報知設備	914	0	0	0	0	0	0	0	0.00%	0	0	0	0	0	0	0
7	神奈川県	藤沢市消防局	屋内消火栓設備	920	0	0	0	0	0	0	0	0.00%	0	0	0	0	0	0	
			スプリンクラー設備	64	0	0	0	0	0	0	0	0.00%	0	0	0	0	0	0	0
			自動火災報知設備	3,413	1 (100.0%)	1 (100.0%)	0 (0.0%)	0 (0.0%)	0 (0.0%)	0 (0.0%)	0 (0.0%)	0 (0.0%)	0.03%	1 (100.0%)	0 (0.0%)	0	1 (100.0%)	0 (0.0%)	0 (0.0%)
8	神奈川県	小田原市消防本部	屋内消火栓設備	767	1 (100.0%)	0 (0.0%)	0 (0.0%)	1 (100.0%)	0 (0.0%)	0 (0.0%)	0 (0.0%)	0.13%	1 (100.0%)	1 (100.0%)	1 (100.0%)	0 (0.0%)	0 (0.0%)	0 (0.0%)	
			スプリンクラー設備	30	0	0	0	0	0	0	0	0.00%	0	0	0	0	0	0	0
			自動火災報知設備	2,041	0	0	0	0	0	0	0	0.00%	0	0	0	0	0	0	0
9	神奈川県	茅ヶ崎市消防本部	屋内消火栓設備	339	0	0	0	0	0	0	0	0.00%	0	0	0	0	0	0	
			スプリンクラー設備	2	0	0	0	0	0	0	0	0.00%	0	0	0	0	0	0	0
			自動火災報知設備	1,069	0	0	0	0	0	0	0	0.00%	0	0	0	0	0	0	0
10	神奈川県	逗子市消防本部	屋内消火栓設備	92	0	0	0	0	0	0	0	0.00%	0	0	0	0	0	0	
			スプリンクラー設備	1	0	0	0	0	0	0	0	0.00%	0	0	0	0	0	0	0
			自動火災報知設備	176	0	0	0	0	0	0	0	0.00%	0	0	0	0	0	0	0
11	神奈川県	秦野市消防本部	屋内消火栓設備	350	4 (100.0%)	0 (0.0%)	0 (0.0%)	3 (75.0%)	0 (0.0%)	1 (25.0%)	0 (0.0%)	1.14%	4 (100.0%)	4 (100.0%)	4 (100.0%)	0 (0.0%)	0 (0.0%)	0 (0.0%)	
			スプリンクラー設備	10	0	0	0	0	0	0	0	0.00%	0	0	0	0	0	0	0
			自動火災報知設備	1,024	4 (100.0%)	0 (0.0%)	0 (0.0%)	2 (50.0%)	0 (0.0%)	2 (50.0%)	0 (0.0%)	0.39%	4 (100.0%)	4 (100.0%)	4 (100.0%)	0 (0.0%)	0 (0.0%)	0 (0.0%)	

別紙3-4 【消防本部別】重大違反对象物※1の措置状況等※2(特定防火対象物※3以外の防火対象物／消防用設備等別)

No.	都道府県名	消防本部名	消防用設備等区分	義務対象物数 ※7	重大違反对象物数 ※4	違反覚知からの経過年数 ※5						重大 違反率 (%)	是正指導・ 是正措置中 の対象物数	警告前段の 行政指導実 施中の対象 物数	改修期限を 定めている 対象物数	警告 対象物数	命令 対象物数	告発 対象物数	
						1年未満	1年以上 3年未満	3年以上 5年未満	5年以上 10年未満	10年以上	不明 ※6								
						A	B	C(C/B)	D(D/B)	E(E/B)	F(F/B)								G(G/B)
12	神奈川県	厚木市消防本部	屋内消火栓設備	800	3 (100.0%)	1 (33.3%)	2 (66.7%)	0 (0.0%)	0 (0.0%)	0 (0.0%)	0 (0.0%)	0.38%	3 (100.0%)	1 (33.3%)	1 (100.0%)	2 (66.7%)	0 (0.0%)	0 (0.0%)	
			スプリンクラー設備	54	0	0	0	0	0	0	0	0	0.00%	0	0	0	0	0	0
			自動火災報知設備	2,800	3 (100.0%)	2 (66.7%)	1 (33.3%)	0 (0.0%)	0 (0.0%)	0 (0.0%)	0 (0.0%)	0 (0.0%)	0.11%	3 (100.0%)	2 (66.7%)	2 (100.0%)	1 (33.3%)	0 (0.0%)	0 (0.0%)
13	神奈川県	大和市消防本部	屋内消火栓設備	535	10 (100.0%)	8 (80.0%)	0 (0.0%)	1 (10.0%)	1 (10.0%)	0 (0.0%)	0 (0.0%)	1.87%	10 (100.0%)	10 (100.0%)	10 (100.0%)	0 (0.0%)	0 (0.0%)	0 (0.0%)	
			スプリンクラー設備	55	0	0	0	0	0	0	0	0.00%	0	0	0	0	0	0	0
			自動火災報知設備	1,831	2 (100.0%)	2 (100.0%)	0 (0.0%)	0 (0.0%)	0 (0.0%)	0 (0.0%)	0 (0.0%)	0 (0.0%)	0.11%	2 (100.0%)	2 (100.0%)	2 (100.0%)	0 (0.0%)	0 (0.0%)	0 (0.0%)
14	神奈川県	伊勢原市消防本部	屋内消火栓設備	328	0	0	0	0	0	0	0	0.00%	0	0	0	0	0	0	
			スプリンクラー設備	4	0	0	0	0	0	0	0	0.00%	0	0	0	0	0	0	0
			自動火災報知設備	777	0	0	0	0	0	0	0	0.00%	0	0	0	0	0	0	0
15	神奈川県	海老名市消防本部	屋内消火栓設備	213	0	0	0	0	0	0	0	0.00%	0	0	0	0	0	0	
			スプリンクラー設備	9	0	0	0	0	0	0	0	0.00%	0	0	0	0	0	0	0
			自動火災報知設備	857	0	0	0	0	0	0	0	0.00%	0	0	0	0	0	0	0
16	神奈川県	座間市消防本部	屋内消火栓設備	160	0	0	0	0	0	0	0	0.00%	0	0	0	0	0	0	
			スプリンクラー設備	4	0	0	0	0	0	0	0	0.00%	0	0	0	0	0	0	0
			自動火災報知設備	576	0	0	0	0	0	0	0	0.00%	0	0	0	0	0	0	0
17	神奈川県	綾瀬市消防本部	屋内消火栓設備	291	15 (100.0%)	10 (66.7%)	3 (20.0%)	2 (13.3%)	0 (0.0%)	0 (0.0%)	0 (0.0%)	5.15%	15 (100.0%)	15 (100.0%)	15 (100.0%)	0 (0.0%)	0 (0.0%)	0 (0.0%)	
			スプリンクラー設備	4	0	0	0	0	0	0	0	0.00%	0	0	0	0	0	0	0
			自動火災報知設備	814	9 (100.0%)	8 (88.9%)	0 (0.0%)	0 (0.0%)	1 (11.1%)	0 (0.0%)	0 (0.0%)	0 (0.0%)	1.11%	9 (100.0%)	9 (100.0%)	9 (100.0%)	0 (0.0%)	0 (0.0%)	0 (0.0%)
18	神奈川県	葉山町消防本部	屋内消火栓設備	45	0	0	0	0	0	0	0	0.00%	0	0	0	0	0	0	
			スプリンクラー設備	2	0	0	0	0	0	0	0	0.00%	0	0	0	0	0	0	0
			自動火災報知設備	97	0	0	0	0	0	0	0	0.00%	0	0	0	0	0	0	0
19	神奈川県	寒川町消防本部	屋内消火栓設備	132	0	0	0	0	0	0	0	0.00%	0	0	0	0	0	0	
			スプリンクラー設備	1	0	0	0	0	0	0	0	0.00%	0	0	0	0	0	0	0
			自動火災報知設備	457	0	0	0	0	0	0	0	0.00%	0	0	0	0	0	0	0
20	神奈川県	大磯町消防本部	屋内消火栓設備	31	0	0	0	0	0	0	0	0.00%	0	0	0	0	0	0	
			スプリンクラー設備	0	0	0	0	0	0	0	0	-	0	0	0	0	0	0	0
			自動火災報知設備	88	0	0	0	0	0	0	0	0.00%	0	0	0	0	0	0	0
21	神奈川県	二宮町消防本部	屋内消火栓設備	18	0	0	0	0	0	0	0	0.00%	0	0	0	0	0	0	
			スプリンクラー設備	0	0	0	0	0	0	0	0	-	0	0	0	0	0	0	0
			自動火災報知設備	61	0	0	0	0	0	0	0	0.00%	0	0	0	0	0	0	0
22	神奈川県	箱根町消防本部	屋内消火栓設備	33	0	0	0	0	0	0	0	0.00%	0	0	0	0	0	0	
			スプリンクラー設備	0	0	0	0	0	0	0	0	-	0	0	0	0	0	0	0
			自動火災報知設備	325	0	0	0	0	0	0	0	0.00%	0	0	0	0	0	0	0

別紙3-4 【消防本部別】重大違対象物※1の措置状況等※2(特定防火対象物※3以外の防火対象物／消防用設備等別)

No.	都道府県名	消防本部名	消防用設備等区分	義務対象物数 ※7	重大違反 対象物数 ※4	違反覚知からの経過年数 ※5						重大 違反率 (%)	是正指導・ 是正措置中 の対象物数	警告前段の 行政指導実 施中の対象 物数	改修期限を 定めている 対象物数	警告 対象物数	命令 対象物数	告発 対象物数
						1年未満	1年以上 3年未満	3年以上 5年未満	5年以上 10年未満	10年以上	不明 ※6							
						A	B	C(C/B)	D(D/B)	E(E/B)	F(F/B)							
23	神奈川県	湯河原町消防本部	屋内消火栓設備	58	0	0	0	0	0	0	0	0.00%	0	0	0	0	0	0
			スプリンクラー設備	1	0	0	0	0	0	0	0	0.00%	0	0	0	0	0	0
			自動火災報知設備	169	1	0	0	0	0	1	0	0.59%	1	1	1	0	0	0
24	神奈川県	愛川町消防本部	屋内消火栓設備	182	0	0	0	0	0	0	0	0.00%	0	0	0	0	0	0
			スプリンクラー設備	2	0	0	0	0	0	0	0	0.00%	0	0	0	0	0	0
			自動火災報知設備	502	0	0	0	0	0	0	0	0.00%	0	0	0	0	0	0
0	新潟県	新潟県	屋内消火栓設備	7,470	263	27	20	22	47	147	0	3.52%	263	262	262	1	0	0
			スプリンクラー設備	118	0	0	0	0	0	0	0	0.00%	0	0	0	0	0	0
			自動火災報知設備	21,724	285	19	35	20	50	161	0	1.31%	285	283	283	2	0	0
1	新潟県	新潟市消防局	屋内消火栓設備	2,210	15	1	3	2	6	3	0	0.68%	15	15	15	0	0	0
			スプリンクラー設備	59	0	0	0	0	0	0	0	0.00%	0	0	0	0	0	0
			自動火災報知設備	6,878	9	3	1	1	3	1	0	0.13%	9	9	9	0	0	0
2	新潟県	長岡市消防本部	屋内消火栓設備	973	8	6	2	0	0	0	0	0.82%	8	8	8	0	0	0
			スプリンクラー設備	19	0	0	0	0	0	0	0	0.00%	0	0	0	0	0	0
			自動火災報知設備	2,710	6	4	1	1	0	0	0	0.22%	6	6	6	0	0	0
3	新潟県	三条市消防本部	屋内消火栓設備	577	122	4	1	3	14	100	0	21.14%	122	122	122	0	0	0
			スプリンクラー設備	2	0	0	0	0	0	0	0	0.00%	0	0	0	0	0	0
			自動火災報知設備	1,405	117	1	2	3	9	102	0	8.33%	117	117	117	0	0	0
4	新潟県	柏崎市消防本部	屋内消火栓設備	335	3	2	1	0	0	0	0	0.90%	3	3	3	0	0	0
			スプリンクラー設備	2	0	0	0	0	0	0	0	0.00%	0	0	0	0	0	0
			自動火災報知設備	986	1	1	0	0	0	0	0	0.10%	1	1	1	0	0	0
5	新潟県	小千谷市消防本部	屋内消火栓設備	142	0	0	0	0	0	0	0	0.00%	0	0	0	0	0	0
			スプリンクラー設備	0	0	0	0	0	0	0	0	0.00%	0	0	0	0	0	0
			自動火災報知設備	407	2	0	1	0	0	1	0	0.49%	2	1	1	1	0	0
6	新潟県	見附市消防本部	屋内消火栓設備	107	0	0	0	0	0	0	0	0.00%	0	0	0	0	0	0
			スプリンクラー設備	0	0	0	0	0	0	0	0	0.00%	0	0	0	0	0	0
			自動火災報知設備	318	0	0	0	0	0	0	0	0.00%	0	0	0	0	0	0
7	新潟県	村上市消防本部	屋内消火栓設備	277	3	0	2	0	0	1	0	1.08%	3	3	3	0	0	0
			スプリンクラー設備	0	0	0	0	0	0	0	0	0.00%	0	0	0	0	0	0
			自動火災報知設備	585	5	0	3	0	2	0	0	0.85%	5	5	5	0	0	0
8	新潟県	糸魚川市消防本部	屋内消火栓設備	131	0	0	0	0	0	0	0	0.00%	0	0	0	0	0	0
			スプリンクラー設備	6	0	0	0	0	0	0	0	0.00%	0	0	0	0	0	0
			自動火災報知設備	455	0	0	0	0	0	0	0	0.00%	0	0	0	0	0	0

別紙3-4 【消防本部別】重大違対象物※1の措置状況等※2(特定防火対象物※3以外の防火対象物／消防用設備等別)

No.	都道府県名	消防本部名	消防用設備等区分	義務対象物数 ※7	重大違反 対象物数 ※4	違反覚知からの経過年数 ※5						重大 違反率 (%)	是正指導・ 是正措置中 の対象物数	警告前段の 行政指導実 施中の対象 物数	改修期限を 定めている 対象物数	警告 対象物数	命令 対象物数	告発 対象物数	
						1年未満	1年以上 3年未満	3年以上 5年未満	5年以上 10年未満	10年以上	不明 ※6								
						A	B	C(C/B)	D(D/B)	E(E/B)	F(F/B)								G(G/B)
9	新潟県	五泉市消防本部	屋内消火栓設備	142	10 (100.0%)	0 (0.0%)	0 (0.0%)	0 (0.0%)	1 (10.0%)	9 (90.0%)	0 (0.0%)	7.04%	10 (100.0%)	10 (100.0%)	10 (100.0%)	0 (0.0%)	0 (0.0%)	0 (0.0%)	
			スプリンクラー設備	0	0	0	0	0	0	0	0	0	0	0	0	0	0	0	0
			自動火災報知設備	313	18 (100.0%)	0 (0.0%)	0 (0.0%)	0 (0.0%)	1 (5.6%)	17 (94.4%)	0 (0.0%)	5.75%	18 (100.0%)	18 (100.0%)	18 (100.0%)	0 (0.0%)	0 (0.0%)	0 (0.0%)	
10	新潟県	阿賀野市消防本部	屋内消火栓設備	129	2 (100.0%)	0 (0.0%)	1 (50.0%)	1 (50.0%)	0 (0.0%)	0 (0.0%)	0 (0.0%)	1.55%	2 (100.0%)	2 (100.0%)	2 (100.0%)	0 (0.0%)	0 (0.0%)	0 (0.0%)	
			スプリンクラー設備	0	0	0	0	0	0	0	0	0	0	0	0	0	0	0	0
			自動火災報知設備	355	4 (100.0%)	0 (0.0%)	1 (25.0%)	1 (25.0%)	0 (0.0%)	2 (50.0%)	0 (0.0%)	1.13%	4 (100.0%)	4 (100.0%)	4 (100.0%)	0 (0.0%)	0 (0.0%)	0 (0.0%)	
11	新潟県	佐渡市消防本部	屋内消火栓設備	130	2 (100.0%)	1 (50.0%)	1 (50.0%)	0 (0.0%)	0 (0.0%)	0 (0.0%)	0 (0.0%)	1.54%	2 (100.0%)	2 (100.0%)	2 (100.0%)	0 (0.0%)	0 (0.0%)	0 (0.0%)	
			スプリンクラー設備	0	0	0	0	0	0	0	0	0	0	0	0	0	0	0	0
			自動火災報知設備	486	15 (100.0%)	2 (13.3%)	13 (86.7%)	0 (0.0%)	0 (0.0%)	0 (0.0%)	0 (0.0%)	3.09%	15 (100.0%)	15 (100.0%)	15 (100.0%)	0 (0.0%)	0 (0.0%)	0 (0.0%)	
12	新潟県	魚沼市消防本部	屋内消火栓設備	104	0	0	0	0	0	0	0	0.00%	0	0	0	0	0	0	
			スプリンクラー設備	0	0	0	0	0	0	0	0	0	0	0	0	0	0	0	
			自動火災報知設備	331	0	0	0	0	0	0	0	0	0.00%	0	0	0	0	0	0
13	新潟県	南魚沼市消防本部	屋内消火栓設備	245	6 (100.0%)	1 (16.7%)	2 (33.3%)	2 (33.3%)	0 (0.0%)	1 (16.7%)	0 (0.0%)	2.45%	6 (100.0%)	6 (100.0%)	6 (100.0%)	0 (0.0%)	0 (0.0%)	0 (0.0%)	
			スプリンクラー設備	12	0	0	0	0	0	0	0	0	0.00%	0	0	0	0	0	0
			自動火災報知設備	691	6 (100.0%)	0 (0.0%)	3 (50.0%)	2 (33.3%)	0 (0.0%)	1 (16.7%)	0 (0.0%)	0.87%	6 (100.0%)	6 (100.0%)	6 (100.0%)	0 (0.0%)	0 (0.0%)	0 (0.0%)	
14	新潟県	阿賀町消防本部	屋内消火栓設備	27	3 (100.0%)	0 (0.0%)	0 (0.0%)	0 (0.0%)	0 (80.0%)	3 (20.0%)	0 (0.0%)	11.11%	3 (100.0%)	3 (100.0%)	3 (100.0%)	0 (0.0%)	0 (0.0%)	0 (0.0%)	
			スプリンクラー設備	3	0	0	0	0	0	0	0	0	0.00%	0	0	0	0	0	0
			自動火災報知設備	105	15 (100.0%)	0 (0.0%)	0 (0.0%)	0 (0.0%)	12 (80.0%)	3 (20.0%)	0 (0.0%)	14.29%	15 (100.0%)	15 (100.0%)	15 (100.0%)	0 (0.0%)	0 (0.0%)	0 (0.0%)	
15	新潟県	加茂地域消防本部	屋内消火栓設備	83	1 (100.0%)	0 (0.0%)	0 (0.0%)	0 (0.0%)	0 (0.0%)	1 (100.0%)	0 (0.0%)	1.20%	1 (100.0%)	1 (100.0%)	1 (100.0%)	0 (0.0%)	0 (0.0%)	0 (0.0%)	
			スプリンクラー設備	0	0	0	0	0	0	0	0	0	0	0	0	0	0	0	0
			自動火災報知設備	364	0	0	0	0	0	0	0	0	0.00%	0	0	0	0	0	0
16	新潟県	燕・弥彦総合事務組合消防本部	屋内消火栓設備	456	43 (100.0%)	1 (2.3%)	4 (9.3%)	7 (16.3%)	14 (32.6%)	17 (39.5%)	0 (0.0%)	9.43%	43 (100.0%)	43 (100.0%)	43 (100.0%)	0 (0.0%)	0 (0.0%)	0 (0.0%)	
			スプリンクラー設備	2	0	0	0	0	0	0	0	0	0.00%	0	0	0	0	0	0
			自動火災報知設備	1,421	44 (100.0%)	1 (2.3%)	8 (18.2%)	6 (13.6%)	11 (25.0%)	18 (40.9%)	0 (0.0%)	3.10%	44 (100.0%)	44 (100.0%)	44 (100.0%)	0 (0.0%)	0 (0.0%)	0 (0.0%)	
17	新潟県	新発田地域広域事務組合消防本部	屋内消火栓設備	307	20 (100.0%)	7 (35.0%)	1 (5.0%)	5 (25.0%)	4 (20.0%)	3 (15.0%)	0 (0.0%)	6.51%	20 (100.0%)	20 (100.0%)	20 (100.0%)	0 (0.0%)	0 (0.0%)	0 (0.0%)	
			スプリンクラー設備	8	0	0	0	0	0	0	0	0	0.00%	0	0	0	0	0	0
			自動火災報知設備	1,141	23 (100.0%)	2 (8.7%)	1 (4.3%)	4 (17.4%)	10 (43.5%)	6 (26.1%)	0 (0.0%)	2.02%	23 (100.0%)	23 (100.0%)	23 (100.0%)	0 (0.0%)	0 (0.0%)	0 (0.0%)	
18	新潟県	十日町地域消防本部	屋内消火栓設備	245	16 (100.0%)	1 (6.3%)	2 (12.5%)	2 (12.5%)	4 (25.0%)	7 (43.8%)	0 (0.0%)	6.53%	16 (100.0%)	16 (100.0%)	16 (100.0%)	0 (0.0%)	0 (0.0%)	0 (0.0%)	
			スプリンクラー設備	0	0	0	0	0	0	0	0	0	0	0	0	0	0	0	0
			自動火災報知設備	598	11 (100.0%)	2 (18.2%)	1 (9.1%)	2 (18.2%)	0 (0.0%)	6 (54.5%)	0 (0.0%)	1.84%	11 (100.0%)	11 (100.0%)	11 (100.0%)	0 (0.0%)	0 (0.0%)	0 (0.0%)	
19	新潟県	上越地域消防事務組合 上越地域消防局	屋内消火栓設備	850	9 (100.0%)	3 (33.3%)	0 (0.0%)	0 (0.0%)	4 (44.4%)	2 (22.2%)	0 (0.0%)	1.06%	9 (100.0%)	8 (88.9%)	8 (100.0%)	1 (11.1%)	0 (0.0%)	0 (0.0%)	
			スプリンクラー設備	5	0	0	0	0	0	0	0	0	0.00%	0	0	0	0	0	0
			自動火災報知設備	2,175	9 (100.0%)	3 (33.3%)	0 (0.0%)	0 (0.0%)	2 (22.2%)	4 (44.4%)	0 (0.0%)	0.41%	9 (100.0%)	8 (88.9%)	8 (100.0%)	1 (11.1%)	0 (0.0%)	0 (0.0%)	

別紙3-4 【消防本部別】重大違対象物※1の措置状況等※2(特定防火対象物※3以外の防火対象物／消防用設備等別)

No.	都道府県名	消防本部名	消防用設備等区分	義務対象物数 ※7	重大違反 対象物数 ※4	違反覚知からの経過年数 ※5						重大 違反率 (%)	是正指導・ 是正措置中 の対象物数	警告前段の 行政指導実 施中の対象 物数	改修期限を 定めている 対象物数	警告 対象物数	命令 対象物数	告発 対象物数	
						1年未満	1年以上 3年未満	3年以上 5年未満	5年以上 10年未満	10年以上	不明 ※6								
						A	B	C(C/B)	D(D/B)	E(E/B)	F(F/B)								G(G/B)
0	富山県		屋内消火栓設備	3,361	50 (100.0%)	13 (26.0%)	2 (4.0%)	3 (6.0%)	5 (10.0%)	27 (54.0%)	0 (0.0%)	1.49%	50 (100.0%)	50 (100.0%)	50 (100.0%)	0 (0.0%)	0 (0.0%)	0 (0.0%)	
			スプリンクラー設備	807	0	0	0	0	0	0	0	0	0.00%	0	0	0	0	0	0
			自動火災報知設備	11,720	59 (100.0%)	18 (30.5%)	4 (6.8%)	5 (8.5%)	4 (6.8%)	28 (47.5%)	0 (0.0%)	0.50%	59 (100.0%)	59 (100.0%)	59 (100.0%)	0 (0.0%)	0 (0.0%)	0 (0.0%)	
1	富山県	富山市消防局	屋内消火栓設備	1,610	5 (100.0%)	4 (80.0%)	0 (0.0%)	1 (20.0%)	0 (0.0%)	0 (0.0%)	0 (0.0%)	0.31%	5 (100.0%)	5 (100.0%)	5 (100.0%)	0 (0.0%)	0 (0.0%)	0 (0.0%)	
			スプリンクラー設備	54	0	0	0	0	0	0	0	0	0.00%	0	0	0	0	0	0
			自動火災報知設備	4,575	3 (100.0%)	3 (100.0%)	0 (0.0%)	0 (0.0%)	0 (0.0%)	0 (0.0%)	0 (0.0%)	0 (0.0%)	0.07%	3 (100.0%)	3 (100.0%)	3 (100.0%)	0 (0.0%)	0 (0.0%)	0 (0.0%)
2	富山県	高岡市消防本部	屋内消火栓設備	3	4 (100.0%)	2 (50.0%)	1 (25.0%)	0 (0.0%)	0 (0.0%)	1 (25.0%)	0 (0.0%)	133.33%	4 (100.0%)	4 (100.0%)	4 (100.0%)	0 (0.0%)	0 (0.0%)	0 (0.0%)	
			スプリンクラー設備	746	0	0	0	0	0	0	0	0	0.00%	0	0	0	0	0	0
			自動火災報知設備	2,398	3 (100.0%)	0 (0.0%)	0 (0.0%)	0 (0.0%)	0 (0.0%)	3 (100.0%)	0 (0.0%)	0.13%	3 (100.0%)	3 (100.0%)	3 (100.0%)	0 (0.0%)	0 (0.0%)	0 (0.0%)	
3	富山県	射水市消防本部	屋内消火栓設備	484	7 (100.0%)	4 (57.1%)	1 (14.3%)	0 (0.0%)	1 (14.3%)	1 (14.3%)	0 (0.0%)	1.45%	7 (100.0%)	7 (100.0%)	7 (100.0%)	0 (0.0%)	0 (0.0%)	0 (0.0%)	
			スプリンクラー設備	1	0	0	0	0	0	0	0	0	0.00%	0	0	0	0	0	0
			自動火災報知設備	1,197	15 (100.0%)	12 (80.0%)	2 (13.3%)	0 (0.0%)	1 (6.7%)	0 (0.0%)	0 (0.0%)	0 (0.0%)	1.25%	15 (100.0%)	15 (100.0%)	15 (100.0%)	0 (0.0%)	0 (0.0%)	0 (0.0%)
4	富山県	富山県東部消防組合消防本部	屋内消火栓設備	354	9 (100.0%)	0 (0.0%)	0 (0.0%)	0 (0.0%)	1 (11.1%)	8 (88.9%)	0 (0.0%)	2.54%	9 (100.0%)	9 (100.0%)	9 (100.0%)	0 (0.0%)	0 (0.0%)	0 (0.0%)	
			スプリンクラー設備	0	0	0	0	0	0	0	0	-	0	0	0	0	0	0	0
			自動火災報知設備	1,017	12 (100.0%)	0 (0.0%)	0 (0.0%)	1 (8.3%)	1 (8.3%)	10 (83.3%)	0 (0.0%)	1.18%	12 (100.0%)	12 (100.0%)	12 (100.0%)	0 (0.0%)	0 (0.0%)	0 (0.0%)	
5	富山県	新川地域消防本部	屋内消火栓設備	249	1 (100.0%)	1 (100.0%)	0 (0.0%)	0 (0.0%)	0 (0.0%)	0 (0.0%)	0 (0.0%)	0.40%	1 (100.0%)	1 (100.0%)	1 (100.0%)	0 (0.0%)	0 (0.0%)	0 (0.0%)	
			スプリンクラー設備	4	0	0	0	0	0	0	0	0	0.00%	0	0	0	0	0	0
			自動火災報知設備	723	0	0	0	0	0	0	0	0	0.00%	0	0	0	0	0	0
6	富山県	砺波地域消防組合消防本部	屋内消火栓設備	596	24 (100.0%)	2 (8.3%)	0 (0.0%)	2 (8.3%)	3 (12.5%)	17 (70.8%)	0 (0.0%)	4.03%	24 (100.0%)	24 (100.0%)	24 (100.0%)	0 (0.0%)	0 (0.0%)	0 (0.0%)	
			スプリンクラー設備	2	0	0	0	0	0	0	0	0	0.00%	0	0	0	0	0	0
			自動火災報知設備	1,712	26 (100.0%)	3 (11.5%)	2 (7.7%)	4 (15.4%)	2 (7.7%)	15 (57.7%)	0 (0.0%)	1.52%	26 (100.0%)	26 (100.0%)	26 (100.0%)	0 (0.0%)	0 (0.0%)	0 (0.0%)	
7	富山県	立山町消防本部	屋内消火栓設備	65	0	0	0	0	0	0	0	0.00%	0	0	0	0	0	0	
			スプリンクラー設備	0	0	0	0	0	0	0	0	-	0	0	0	0	0	0	
			自動火災報知設備	98	0	0	0	0	0	0	0	0	0.00%	0	0	0	0	0	0
0	石川県		屋内消火栓設備	3,624	109 (100.0%)	9 (8.3%)	16 (14.7%)	8 (7.3%)	17 (15.6%)	59 (54.1%)	0 (0.0%)	3.01%	109 (100.0%)	109 (100.0%)	109 (100.0%)	0 (0.0%)	0 (0.0%)	0 (0.0%)	
			スプリンクラー設備	53	0	0	0	0	0	0	0	0	0.00%	0	0	0	0	0	0
			自動火災報知設備	11,682	112 (100.0%)	9 (8.0%)	17 (15.2%)	9 (8.0%)	19 (17.0%)	58 (51.8%)	0 (0.0%)	0.96%	112 (100.0%)	112 (100.0%)	112 (100.0%)	0 (0.0%)	0 (0.0%)	0 (0.0%)	
1	石川県	金沢市消防局	屋内消火栓設備	1,342	4 (100.0%)	4 (100.0%)	0 (0.0%)	0 (0.0%)	0 (0.0%)	0 (0.0%)	0 (0.0%)	0.30%	4 (100.0%)	4 (100.0%)	4 (100.0%)	0 (0.0%)	0 (0.0%)	0 (0.0%)	
			スプリンクラー設備	29	0	0	0	0	0	0	0	0	0.00%	0	0	0	0	0	0
			自動火災報知設備	4,987	4 (100.0%)	4 (100.0%)	0 (0.0%)	0 (0.0%)	0 (0.0%)	0 (0.0%)	0 (0.0%)	0 (0.0%)	0.08%	4 (100.0%)	4 (100.0%)	4 (100.0%)	0 (0.0%)	0 (0.0%)	0 (0.0%)
2	石川県	七尾鹿島消防本部	屋内消火栓設備	172	7 (100.0%)	0 (0.0%)	0 (0.0%)	0 (0.0%)	7 (100.0%)	0 (0.0%)	0 (0.0%)	4.07%	7 (100.0%)	7 (100.0%)	7 (100.0%)	0 (0.0%)	0 (0.0%)	0 (0.0%)	
			スプリンクラー設備	12	0	0	0	0	0	0	0	0	0.00%	0	0	0	0	0	0
			自動火災報知設備	527	9 (100.0%)	0 (0.0%)	0 (0.0%)	0 (0.0%)	8 (88.9%)	1 (11.1%)	0 (0.0%)	1.71%	9 (100.0%)	9 (100.0%)	9 (100.0%)	0 (0.0%)	0 (0.0%)	0 (0.0%)	

別紙3-4 【消防本部別】重大違対象物※1の措置状況等※2(特定防火対象物※3以外の防火対象物／消防用設備等別)

No.	都道府県名	消防本部名	消防用設備等区分	義務対象物数 ※7	重大違反 対象物数 ※4	違反覚知からの経過年数 ※5						重大 違反率 (%)	是正指導・ 是正措置中 の対象物数	警告前段の 行政指導実 施中の対象 物数	改修期限を 定めている 対象物数	警告 対象物数	命令 対象物数	告発 対象物数	
						1年未満	1年以上 3年未満	3年以上 5年未満	5年以上 10年未満	10年以上	不明 ※6								
						A	B	C(C/B)	D(D/B)	E(E/B)	F(F/B)								G(G/B)
3	石川県	小松市消防本部	屋内消火栓設備	350	1 (100.0%)	0 (0.0%)	0 (0.0%)	0 (0.0%)	0 (0.0%)	1 (100.0%)	0 (0.0%)	0.29%	1 (100.0%)	1 (100.0%)	1 (100.0%)	0 (0.0%)	0 (0.0%)	0 (0.0%)	
			スプリンクラー設備	0	0	0	0	0	0	0	0	0	0	0	0	0	0	0	0
			自動火災報知設備	1,212	7 (100.0%)	1 (14.3%)	0 (0.0%)	0 (0.0%)	0 (0.0%)	6 (85.7%)	0 (0.0%)	0.58%	7 (100.0%)	7 (100.0%)	7 (100.0%)	0 (0.0%)	0 (0.0%)	0 (0.0%)	
4	石川県	加賀市消防本部	屋内消火栓設備	210	0	0	0	0	0	0	0	0.00%	0	0	0	0	0	0	
			スプリンクラー設備	1	0	0	0	0	0	0	0	0.00%	0	0	0	0	0	0	
			自動火災報知設備	784	0	0	0	0	0	0	0	0.00%	0	0	0	0	0	0	
5	石川県	かほく市消防本部	屋内消火栓設備	122	21 (100.0%)	0 (0.0%)	0 (0.0%)	0 (0.0%)	1 (4.8%)	20 (95.2%)	0 (0.0%)	17.21%	21 (100.0%)	21 (100.0%)	21 (100.0%)	0 (0.0%)	0 (0.0%)	0 (0.0%)	
			スプリンクラー設備	1	0	0	0	0	0	0	0	0.00%	0	0	0	0	0	0	
			自動火災報知設備	351	15 (100.0%)	0 (0.0%)	0 (0.0%)	0 (0.0%)	0 (0.0%)	15 (100.0%)	0 (0.0%)	4.27%	15 (100.0%)	15 (100.0%)	15 (100.0%)	0 (0.0%)	0 (0.0%)	0 (0.0%)	
6	石川県	能美市消防本部	屋内消火栓設備	242	12 (100.0%)	0 (0.0%)	0 (0.0%)	1 (8.3%)	1 (8.3%)	10 (83.3%)	0 (0.0%)	4.96%	12 (100.0%)	12 (100.0%)	12 (100.0%)	0 (0.0%)	0 (0.0%)	0 (0.0%)	
			スプリンクラー設備	4	0	0	0	0	0	0	0	0.00%	0	0	0	0	0	0	
			自動火災報知設備	611	9 (100.0%)	0 (0.0%)	0 (0.0%)	0 (0.0%)	0 (0.0%)	9 (100.0%)	0 (0.0%)	1.47%	9 (100.0%)	9 (100.0%)	9 (100.0%)	0 (0.0%)	0 (0.0%)	0 (0.0%)	
7	石川県	津幡町消防本部	屋内消火栓設備	73	1 (100.0%)	0 (0.0%)	1 (100.0%)	0 (0.0%)	0 (0.0%)	0 (0.0%)	0 (0.0%)	1.37%	1 (100.0%)	1 (100.0%)	1 (100.0%)	0 (0.0%)	0 (0.0%)	0 (0.0%)	
			スプリンクラー設備	0	0	0	0	0	0	0	0	0	0	0	0	0	0	0	
			自動火災報知設備	144	0	0	0	0	0	0	0	0.00%	0	0	0	0	0	0	
8	石川県	内灘町消防本部	屋内消火栓設備	29	0	0	0	0	0	0	0	0.00%	0	0	0	0	0	0	
			スプリンクラー設備	1	0	0	0	0	0	0	0	0.00%	0	0	0	0	0	0	
			自動火災報知設備	101	0	0	0	0	0	0	0	0.00%	0	0	0	0	0	0	
9	石川県	羽咋郡市広域圏事務組合消防本部	屋内消火栓設備	236	34 (100.0%)	2 (5.9%)	4 (11.8%)	5 (14.7%)	6 (17.6%)	17 (50.0%)	0 (0.0%)	14.41%	34 (100.0%)	34 (100.0%)	34 (100.0%)	0 (0.0%)	0 (0.0%)	0 (0.0%)	
			スプリンクラー設備	0	0	0	0	0	0	0	0	0	0	0	0	0	0	0	
			自動火災報知設備	513	52 (100.0%)	1 (1.9%)	10 (19.2%)	9 (17.3%)	10 (19.2%)	22 (42.3%)	0 (0.0%)	10.14%	52 (100.0%)	52 (100.0%)	52 (100.0%)	0 (0.0%)	0 (0.0%)	0 (0.0%)	
10	石川県	白山野々市広域消防本部	屋内消火栓設備	685	21 (100.0%)	3 (14.3%)	10 (47.6%)	2 (9.5%)	0 (0.0%)	6 (28.6%)	0 (0.0%)	3.07%	21 (100.0%)	21 (100.0%)	21 (100.0%)	0 (0.0%)	0 (0.0%)	0 (0.0%)	
			スプリンクラー設備	4	0	0	0	0	0	0	0	0.00%	0	0	0	0	0	0	
			自動火災報知設備	1,925	9 (100.0%)	3 (33.3%)	5 (55.6%)	0 (0.0%)	0 (0.0%)	1 (11.1%)	0 (0.0%)	0.47%	9 (100.0%)	9 (100.0%)	9 (100.0%)	0 (0.0%)	0 (0.0%)	0 (0.0%)	
11	石川県	奥能登広域圏事務組合消防本部	屋内消火栓設備	163	8 (100.0%)	0 (0.0%)	1 (12.5%)	0 (0.0%)	2 (25.0%)	5 (62.5%)	0 (0.0%)	4.91%	8 (100.0%)	8 (100.0%)	8 (100.0%)	0 (0.0%)	0 (0.0%)	0 (0.0%)	
			スプリンクラー設備	1	0	0	0	0	0	0	0	0.00%	0	0	0	0	0	0	
			自動火災報知設備	527	7 (100.0%)	0 (0.0%)	2 (28.6%)	0 (0.0%)	1 (14.3%)	4 (57.1%)	0 (0.0%)	1.33%	7 (100.0%)	7 (100.0%)	7 (100.0%)	0 (0.0%)	0 (0.0%)	0 (0.0%)	
0	福井県	福井市消防局	屋内消火栓設備	2,732	49 (100.0%)	5 (10.2%)	9 (18.4%)	6 (12.2%)	4 (8.2%)	25 (51.0%)	0 (0.0%)	1.79%	49 (100.0%)	47 (95.9%)	46 (93.9%)	2 (4.1%)	0 (0.0%)	0 (0.0%)	
			スプリンクラー設備	22	0	0	0	0	0	0	0	0.00%	0	0	0	0	0	0	
			自動火災報知設備	7,777	32 (100.0%)	3 (9.4%)	5 (15.6%)	5 (15.6%)	4 (12.5%)	15 (46.9%)	0 (0.0%)	0.41%	32 (100.0%)	30 (93.8%)	30 (93.8%)	2 (6.3%)	0 (0.0%)	0 (0.0%)	
1	福井県	福井市消防局	屋内消火栓設備	930	2 (100.0%)	2 (100.0%)	0 (0.0%)	0 (0.0%)	0 (0.0%)	0 (0.0%)	0 (0.0%)	0.22%	2 (100.0%)	2 (100.0%)	1 (50.0%)	0 (0.0%)	0 (0.0%)	0 (0.0%)	
			スプリンクラー設備	14	0	0	0	0	0	0	0	0.00%	0	0	0	0	0	0	
			自動火災報知設備	2,345	1 (100.0%)	1 (100.0%)	0 (0.0%)	0 (0.0%)	0 (0.0%)	0 (0.0%)	0 (0.0%)	0.04%	1 (100.0%)	1 (100.0%)	1 (100.0%)	0 (0.0%)	0 (0.0%)	0 (0.0%)	

別紙3-4 【消防本部別】重大違対象物※1の措置状況等※2(特定防火対象物※3以外の防火対象物／消防用設備等別)

No.	都道府県名	消防本部名	消防用設備等区分	義務対象物数 ※7	重大違反 対象物数 ※4	違反覚知からの経過年数 ※5						重大 違反率 (%)	是正指導・ 是正措置中 の対象物数	警告前段の 行政指導実 施中の対象 物数	改修期限を 定めている 対象物数	警告 対象物数	命令 対象物数	告発 対象物数
						1年未満	1年以上 3年未満	3年以上 5年未満	5年以上 10年未満	10年以上	不明 ※6							
						A	B	C(C/B)	D(D/B)	E(E/B)	F(F/B)							
2	福井県	大野市消防本部	屋内消火栓設備	116	0	0	0	0	0	0	0	0.00%	0	0	0	0	0	0
			スプリンクラー設備	0	0	0	0	0	0	0	0	0	0	0	0	0	0	0
			自動火災報知設備	352	0	0	0	0	0	0	0	0	0.00%	0	0	0	0	0
3	福井県	勝山市消防本部	屋内消火栓設備	83	0	0	0	0	0	0	0	0.00%	0	0	0	0	0	0
			スプリンクラー設備	0	0	0	0	0	0	0	0	0	0	0	0	0	0	0
			自動火災報知設備	188	1	0	0	0	1	0	0	0.53%	1	0	0	1	0	0
4	福井県	永平寺町消防本部	屋内消火栓設備	65	11	1	0	1	0	9	0	16.92%	11	11	11	0	0	0
			スプリンクラー設備	0	0	0	0	0	0	0	0	0	0	0	0	0	0	0
			自動火災報知設備	179	10	1	1	1	0	7	0	5.59%	10	10	10	0	0	0
5	福井県	嶺北消防組合消防本部	屋内消火栓設備	458	22	0	7	2	3	10	0	4.80%	22	22	22	0	0	0
			スプリンクラー設備	2	0	0	0	0	0	0	0	0.00%	0	0	0	0	0	0
			自動火災報知設備	1,330	10	0	3	1	0	6	0	0.75%	10	10	10	0	0	0
6	福井県	鯖江・丹生消防組合消防本部	屋内消火栓設備	373	6	2	2	2	0	0	0	1.61%	6	4	4	2	0	0
			スプリンクラー設備	0	0	0	0	0	0	0	0	0	0	0	0	0	0	0
			自動火災報知設備	1,001	3	1	0	2	0	0	0	0.30%	3	2	2	1	0	0
7	福井県	南越消防組合消防本部	屋内消火栓設備	279	2	0	0	1	0	1	0	0.72%	2	2	2	0	0	0
			スプリンクラー設備	0	0	0	0	0	0	0	0	0	0	0	0	0	0	0
			自動火災報知設備	956	1	0	0	1	0	0	0	0.10%	1	1	1	0	0	0
8	福井県	敦賀美方消防組合消防本部	屋内消火栓設備	250	0	0	0	0	0	0	0	0.00%	0	0	0	0	0	0
			スプリンクラー設備	5	0	0	0	0	0	0	0	0.00%	0	0	0	0	0	0
			自動火災報知設備	808	0	0	0	0	0	0	0	0.00%	0	0	0	0	0	0
9	福井県	若狭消防組合消防本部	屋内消火栓設備	178	6	0	0	0	1	5	0	3.37%	6	6	6	0	0	0
			スプリンクラー設備	1	0	0	0	0	0	0	0	0.00%	0	0	0	0	0	0
			自動火災報知設備	618	6	0	1	0	3	2	0	0.97%	6	6	6	0	0	0
0	山梨県	[X]	屋内消火栓設備	2,096	101	10	11	20	25	35	0	4.82%	101	90	90	10	1	0
			スプリンクラー設備	32	0	0	0	0	0	0	0	0.00%	0	0	0	0	0	0
			自動火災報知設備	6,430	111	10	13	16	20	52	0	1.73%	111	101	101	9	1	0
1	山梨県	甲府地区広域行政事務組合消防本部	屋内消火栓設備	674	18	3	5	2	5	3	0	2.67%	18	8	8	10	0	0
			スプリンクラー設備	23	0	0	0	0	0	0	0	0.00%	0	0	0	0	0	0
			自動火災報知設備	2,289	13	3	2	3	2	3	0	0.57%	13	4	4	9	0	0
2	山梨県	都留市消防本部	屋内消火栓設備	37	0	0	0	0	0	0	0	0.00%	0	0	0	0	0	0
			スプリンクラー設備	0	0	0	0	0	0	0	0	0	0	0	0	0	0	0
			自動火災報知設備	142	0	0	0	0	0	0	0	0.00%	0	0	0	0	0	0

別紙3-4 【消防本部別】重大違対象物※1の措置状況等※2(特定防火対象物※3以外の防火対象物／消防用設備等別)

No.	都道府県名	消防本部名	消防用設備等区分	義務対象物数 ※7	重大違反 対象物数 ※4	違反覚知からの経過年数 ※5						重大 違反率 (%)	是正指導・ 是正措置中 の対象物数	警告前段の 行政指導実 施中の対象 物数	改修期限を 定めている 対象物数	警告 対象物数	命令 対象物数	告発 対象物数	
						1年未満	1年以上 3年未満	3年以上 5年未満	5年以上 10年未満	10年以上	不明 ※6								
						A	B	C(C/B)	D(D/B)	E(E/B)	F(F/B)								G(G/B)
3	山梨県	富士五湖消防本部	屋内消火栓設備	358	3	2	1	0	0	0	0	0.84%	3	2	2	0	1	0	
			スプリンクラー設備	2	0	0	0	0	0	0	0	0.00%	0	0	0	0	0	0	0
			自動火災報知設備	903	5	4	1	0	0	0	0	0.55%	5	4	4	0	1	0	
4	山梨県	大月市消防本部	屋内消火栓設備	56	0	0	0	0	0	0	0.00%	0	0	0	0	0	0	0	
			スプリンクラー設備	0	0	0	0	0	0	0	0	0.00%	0	0	0	0	0	0	0
			自動火災報知設備	194	0	0	0	0	0	0	0	0.00%	0	0	0	0	0	0	0
5	山梨県	峡北広域行政事務組合消防本部	屋内消火栓設備	276	10	1	2	3	0	4	3.62%	10	10	10	0	0	0	0	
			スプリンクラー設備	3	0	0	0	0	0	0	0.00%	0	0	0	0	0	0	0	0
			自動火災報知設備	764	11	1	6	2	0	2	1.44%	11	11	11	0	0	0	0	0
6	山梨県	笛吹市消防本部	屋内消火栓設備	149	7	1	0	3	2	1	4.70%	7	7	7	0	0	0	0	
			スプリンクラー設備	2	0	0	0	0	0	0	0.00%	0	0	0	0	0	0	0	0
			自動火災報知設備	578	2	0	0	2	0	0	0.35%	2	2	2	0	0	0	0	0
7	山梨県	峡南消防本部	屋内消火栓設備	149	4	1	0	0	0	3	2.68%	4	4	4	0	0	0	0	
			スプリンクラー設備	1	0	0	0	0	0	0	0.00%	0	0	0	0	0	0	0	0
			自動火災報知設備	523	9	1	1	0	0	7	1.72%	9	9	9	0	0	0	0	0
8	山梨県	東山梨消防本部	屋内消火栓設備	78	4	0	2	0	0	2	5.13%	4	4	4	0	0	0	0	
			スプリンクラー設備	1	0	0	0	0	0	0	0.00%	0	0	0	0	0	0	0	0
			自動火災報知設備	256	9	0	2	0	0	7	3.52%	9	9	9	0	0	0	0	0
9	山梨県	上野原市消防本部	屋内消火栓設備	80	0	0	0	0	0	0	0.00%	0	0	0	0	0	0	0	
			スプリンクラー設備	0	0	0	0	0	0	0	0.00%	0	0	0	0	0	0	0	0
			自動火災報知設備	196	0	0	0	0	0	0	0.00%	0	0	0	0	0	0	0	0
10	山梨県	南アルプス市消防本部	屋内消火栓設備	239	55	2	1	12	18	22	23.01%	55	55	55	0	0	0	0	
			スプリンクラー設備	0	0	0	0	0	0	0	0	0.00%	0	0	0	0	0	0	0
			自動火災報知設備	585	62	1	1	9	18	33	10.60%	62	62	62	0	0	0	0	0
0	長野県	長野県	屋内消火栓設備	6,883	171	24	16	18	22	91	2.48%	171	163	162	8	0	0	0	
			スプリンクラー設備	67	0	0	0	0	0	0	0.00%	0	0	0	0	0	0	0	0
			自動火災報知設備	20,339	170	18	15	13	22	102	0.84%	170	162	161	8	0	0	0	
1	長野県	長野市消防局	屋内消火栓設備	1,214	12	10	2	0	0	0	0.99%	12	12	12	0	0	0	0	
			スプリンクラー設備	28	0	0	0	0	0	0	0.00%	0	0	0	0	0	0	0	0
			自動火災報知設備	3,538	11	9	2	0	0	0	0	0.31%	11	11	11	0	0	0	0
2	長野県	松本広域消防局	屋内消火栓設備	1,919	4	1	1	1	1	0	0.21%	4	3	3	1	0	0	0	
			スプリンクラー設備	19	0	0	0	0	0	0	0.00%	0	0	0	0	0	0	0	0
			自動火災報知設備	4,284	7	0	3	1	2	1	0.16%	7	5	5	2	0	0	0	0

別紙3-4 【消防本部別】重大違対象物※1の措置状況等※2(特定防火対象物※3以外の防火対象物／消防用設備等別)

No.	都道府県名	消防本部名	消防用設備等区分	義務対象物数 ※7	重大違反 対象物数 ※4	違反覚知からの経過年数 ※5						重大 違反率 (%)	是正指導・ 是正措置中 の対象物数	警告前段の 行政指導実 施中の対象 物数	改修期限を 定めている 対象物数	警告 対象物数	命令 対象物数	告発 対象物数	
						1年未満	1年以上 3年未満	3年以上 5年未満	5年以上 10年未満	10年以上	不明 ※6								
						A	B	C(C/B)	D(D/B)	E(E/B)	F(F/B)								G(G/B)
3	長野県	佐久広域連合消防本部	屋内消火栓設備	501	0	0	0	0	0	0	0	0.00%	0	0	0	0	0	0	
			スプリンクラー設備	3	0	0	0	0	0	0	0	0.00%	0	0	0	0	0	0	0
			自動火災報知設備	1,706	0	0	0	0	0	0	0	0.00%	0	0	0	0	0	0	0
4	長野県	諏訪広域消防本部	屋内消火栓設備	459	29 (100.0%)	4 (13.8%)	2 (6.9%)	4 (13.8%)	5 (17.2%)	14 (48.3%)	0 (0.0%)	6.32%	29 (100.0%)	29 (100.0%)	29 (100.0%)	0 (0.0%)	0 (0.0%)	0 (0.0%)	
			スプリンクラー設備	5	0	0	0	0	0	0	0	0.00%	0	0	0	0	0	0	0
			自動火災報知設備	1,750	20 (100.0%)	1 (5.0%)	3 (15.0%)	2 (10.0%)	3 (15.0%)	11 (55.0%)	0 (0.0%)	1.14%	20 (100.0%)	20 (100.0%)	20 (100.0%)	0 (0.0%)	0 (0.0%)	0 (0.0%)	
5	長野県	上田地域広域連合消防本部	屋内消火栓設備	454	8 (100.0%)	1 (12.5%)	5 (62.5%)	2 (25.0%)	0 (0.0%)	0 (0.0%)	0 (0.0%)	1.76%	8 (100.0%)	7 (87.5%)	7 (100.0%)	1 (12.5%)	0 (0.0%)	0 (0.0%)	
			スプリンクラー設備	4	0	0	0	0	0	0	0	0.00%	0	0	0	0	0	0	0
			自動火災報知設備	2,080	8 (100.0%)	1 (12.5%)	5 (62.5%)	2 (25.0%)	0 (0.0%)	0 (0.0%)	0 (0.0%)	0.38%	8 (100.0%)	7 (87.5%)	7 (100.0%)	1 (12.5%)	0 (0.0%)	0 (0.0%)	
6	長野県	飯田広域消防本部	屋内消火栓設備	648	4 (100.0%)	1 (25.0%)	1 (25.0%)	0 (0.0%)	1 (25.0%)	1 (25.0%)	0 (0.0%)	0.62%	4 (100.0%)	4 (100.0%)	3 (75.0%)	0 (0.0%)	0 (0.0%)	0 (0.0%)	
			スプリンクラー設備	0	0	0	0	0	0	0	0	0	0	0	0	0	0	0	0
			自動火災報知設備	1,624	4 (100.0%)	1 (25.0%)	0 (0.0%)	0 (0.0%)	0 (0.0%)	3 (75.0%)	0 (0.0%)	0.25%	4 (100.0%)	4 (100.0%)	3 (75.0%)	0 (0.0%)	0 (0.0%)	0 (0.0%)	
7	長野県	上伊那広域消防本部	屋内消火栓設備	670	42 (100.0%)	2 (4.8%)	2 (4.8%)	10 (23.8%)	4 (9.5%)	24 (57.1%)	0 (0.0%)	6.27%	42 (100.0%)	42 (100.0%)	42 (100.0%)	0 (0.0%)	0 (0.0%)	0 (0.0%)	
			スプリンクラー設備	1	0	0	0	0	0	0	0	0.00%	0	0	0	0	0	0	0
			自動火災報知設備	2,238	36 (100.0%)	3 (8.3%)	0 (0.0%)	7 (19.4%)	3 (8.3%)	23 (63.9%)	0 (0.0%)	1.61%	36 (100.0%)	36 (100.0%)	36 (100.0%)	0 (0.0%)	0 (0.0%)	0 (0.0%)	
8	長野県	岳南広域消防本部	屋内消火栓設備	140	1 (100.0%)	1 (100.0%)	0 (0.0%)	0 (0.0%)	0 (0.0%)	0 (0.0%)	0 (0.0%)	0.71%	1 (100.0%)	1 (100.0%)	1 (100.0%)	0 (0.0%)	0 (0.0%)	0 (0.0%)	
			スプリンクラー設備	6	0	0	0	0	0	0	0	0.00%	0	0	0	0	0	0	0
			自動火災報知設備	665	1 (100.0%)	1 (100.0%)	0 (0.0%)	0 (0.0%)	0 (0.0%)	0 (0.0%)	0 (0.0%)	0 (0.0%)	0.15%	1 (100.0%)	1 (100.0%)	1 (100.0%)	0 (0.0%)	0 (0.0%)	0 (0.0%)
9	長野県	千曲坂城消防本部	屋内消火栓設備	212	12 (100.0%)	3 (25.0%)	1 (8.3%)	1 (8.3%)	4 (33.3%)	3 (25.0%)	0 (0.0%)	5.66%	12 (100.0%)	12 (100.0%)	12 (100.0%)	0 (0.0%)	0 (0.0%)	0 (0.0%)	
			スプリンクラー設備	0	0	0	0	0	0	0	0	0	0	0	0	0	0	0	0
			自動火災報知設備	678	13 (100.0%)	1 (7.7%)	2 (15.4%)	1 (7.7%)	2 (15.4%)	7 (53.8%)	0 (0.0%)	1.92%	13 (100.0%)	13 (100.0%)	13 (100.0%)	0 (0.0%)	0 (0.0%)	0 (0.0%)	
10	長野県	北アルプス広域消防本部	屋内消火栓設備	192	15 (100.0%)	1 (6.7%)	2 (13.3%)	0 (0.0%)	4 (26.7%)	8 (53.3%)	0 (0.0%)	7.81%	15 (100.0%)	15 (100.0%)	15 (100.0%)	0 (0.0%)	0 (0.0%)	0 (0.0%)	
			スプリンクラー設備	1	0	0	0	0	0	0	0	0.00%	0	0	0	0	0	0	0
			自動火災報知設備	527	17 (100.0%)	1 (5.9%)	0 (0.0%)	0 (0.0%)	5 (29.4%)	11 (64.7%)	0 (0.0%)	3.23%	17 (100.0%)	17 (100.0%)	17 (100.0%)	0 (0.0%)	0 (0.0%)	0 (0.0%)	
11	長野県	須坂市消防本部	屋内消火栓設備	291	14 (100.0%)	0 (0.0%)	0 (0.0%)	0 (0.0%)	1 (7.1%)	13 (92.9%)	0 (0.0%)	4.81%	14 (100.0%)	8 (57.1%)	8 (100.0%)	6 (42.9%)	0 (0.0%)	0 (0.0%)	
			スプリンクラー設備	0	0	0	0	0	0	0	0	0	0	0	0	0	0	0	0
			自動火災報知設備	618	10 (100.0%)	0 (0.0%)	0 (0.0%)	0 (0.0%)	1 (10.0%)	9 (90.0%)	0 (0.0%)	1.62%	10 (100.0%)	5 (50.0%)	5 (100.0%)	5 (50.0%)	0 (0.0%)	0 (0.0%)	
12	長野県	岳北消防本部	屋内消火栓設備	101	22 (100.0%)	0 (0.0%)	0 (0.0%)	0 (0.0%)	0 (0.0%)	22 (100.0%)	0 (0.0%)	21.78%	22 (100.0%)	22 (100.0%)	22 (100.0%)	0 (0.0%)	0 (0.0%)	0 (0.0%)	
			スプリンクラー設備	0	0	0	0	0	0	0	0	0	0	0	0	0	0	0	0
			自動火災報知設備	347	28 (100.0%)	0 (0.0%)	0 (0.0%)	0 (0.0%)	1 (3.6%)	27 (96.4%)	0 (0.0%)	8.07%	28 (100.0%)	28 (100.0%)	28 (100.0%)	0 (0.0%)	0 (0.0%)	0 (0.0%)	
13	長野県	木曾広域消防本部	屋内消火栓設備	82	8 (100.0%)	0 (0.0%)	0 (0.0%)	0 (0.0%)	2 (25.0%)	6 (75.0%)	0 (0.0%)	9.76%	8 (100.0%)	8 (100.0%)	8 (100.0%)	0 (0.0%)	0 (0.0%)	0 (0.0%)	
			スプリンクラー設備	0	0	0	0	0	0	0	0	0	0	0	0	0	0	0	0
			自動火災報知設備	284	15 (100.0%)	0 (0.0%)	0 (0.0%)	0 (0.0%)	5 (33.3%)	10 (66.7%)	0 (0.0%)	5.28%	15 (100.0%)	15 (100.0%)	15 (100.0%)	0 (0.0%)	0 (0.0%)	0 (0.0%)	

別紙3-4 【消防本部別】重大違対象物※1の措置状況等※2(特定防火対象物※3以外の防火対象物／消防用設備等別)

No.	都道府県名	消防本部名	消防用設備等区分	義務対象物数 ※7	重大違反 対象物数 ※4	違反覚知からの経過年数 ※5						重大 違反率 (%)	是正指導・ 是正措置中 の対象物数	警告前段の 行政指導実 施中の対象 物数	改修期限を 定めている 対象物数	警告 対象物数	命令 対象物数	告発 対象物数	
						1年未満	1年以上 3年未満	3年以上 5年未満	5年以上 10年未満	10年以上	不明 ※6								
						A	B	C(C/B)	D(D/B)	E(E/B)	F(F/B)								G(G/B)
0	岐阜県	✕	屋内消火栓設備	6,491	373 (100.0%)	33 (8.8%)	33 (8.8%)	45 (12.1%)	78 (20.9%)	184 (49.3%)	0 (0.0%)	5.75%	373 (100.0%)	313 (83.9%)	167 (44.8%)	26 (7.0%)	34 (9.1%)	0 (0.0%)	
			スプリンクラー設備	186	6 (100.0%)	0 (0.0%)	0 (0.0%)	4 (66.7%)	0 (0.0%)	2 (33.3%)	0 (0.0%)	3.23%	6 (100.0%)	0 (0.0%)	0 (0.0%)	4 (66.7%)	2 (33.3%)	0 (0.0%)	
			自動火災報知設備	20,844	428 (100.0%)	20 (4.7%)	40 (9.3%)	51 (11.9%)	89 (20.8%)	228 (53.3%)	0 (0.0%)	2.05%	428 (100.0%)	371 (86.7%)	192 (44.9%)	26 (6.1%)	30 (7.0%)	1 (0.2%)	
1	岐阜県	岐阜市消防本部	屋内消火栓設備	1,313	1 (100.0%)	1 (100.0%)	0 (0.0%)	0 (0.0%)	0 (0.0%)	0 (0.0%)	0 (0.0%)	0.10%	1 (100.0%)	1 (100.0%)	1 (100.0%)	0 (0.0%)	0 (0.0%)	0 (0.0%)	
			スプリンクラー設備	120	0	0	0	0	0	0	0	0.00%	0	0	0	0	0	0	0
			自動火災報知設備	4,703	1 (100.0%)	1 (100.0%)	0 (0.0%)	0 (0.0%)	0 (0.0%)	0 (0.0%)	0 (0.0%)	0 (0.0%)	0.00%	1 (100.0%)	0 (0.0%)	0	1 (100.0%)	0 (0.0%)	0 (0.0%)
2	岐阜県	高山市消防本部	屋内消火栓設備	232	6 (100.0%)	3 (50.0%)	1 (16.7%)	0 (0.0%)	1 (16.7%)	1 (16.7%)	0 (0.0%)	2.59%	6 (100.0%)	5 (83.3%)	5 (100.0%)	0 (0.0%)	1 (16.7%)	0 (0.0%)	
			スプリンクラー設備	6	0	0	0	0	0	0	0	0.00%	0	0	0	0	0	0	0
			自動火災報知設備	1,152	7 (100.0%)	3 (42.9%)	1 (14.3%)	1 (14.3%)	1 (14.3%)	1 (14.3%)	0 (0.0%)	0.61%	7 (100.0%)	6 (85.7%)	6 (100.0%)	0 (0.0%)	1 (14.3%)	0 (0.0%)	
3	岐阜県	多治見市消防本部	屋内消火栓設備	288	41 (100.0%)	4 (9.8%)	5 (12.2%)	3 (7.3%)	3 (7.3%)	26 (63.4%)	0 (0.0%)	14.24%	41 (100.0%)	30 (73.2%)	30 (100.0%)	5 (12.2%)	6 (14.6%)	0 (0.0%)	
			スプリンクラー設備	1	0	0	0	0	0	0	0	0.00%	0	0	0	0	0	0	0
			自動火災報知設備	1,176	51 (100.0%)	4 (7.8%)	5 (9.8%)	4 (7.8%)	3 (5.9%)	35 (68.6%)	0 (0.0%)	4.34%	51 (100.0%)	38 (74.5%)	38 (100.0%)	7 (13.7%)	5 (9.8%)	1 (2.0%)	
4	岐阜県	中津川市消防本部	屋内消火栓設備	170	12 (100.0%)	0 (0.0%)	1 (8.3%)	1 (8.3%)	2 (16.7%)	8 (66.7%)	0 (0.0%)	7.06%	12 (100.0%)	12 (100.0%)	12 (100.0%)	0 (0.0%)	0 (0.0%)	0 (0.0%)	
			スプリンクラー設備	1	0	0	0	0	0	0	0	0.00%	0	0	0	0	0	0	0
			自動火災報知設備	725	18 (100.0%)	0 (0.0%)	1 (5.8%)	2 (11.1%)	2 (11.1%)	13 (72.2%)	0 (0.0%)	2.48%	18 (100.0%)	18 (100.0%)	18 (100.0%)	0 (0.0%)	0 (0.0%)	0 (0.0%)	
5	岐阜県	瑞浪市消防本部	屋内消火栓設備	139	30 (100.0%)	0 (0.0%)	4 (13.3%)	1 (3.3%)	25 (83.3%)	0 (0.0%)	0 (0.0%)	21.58%	30 (100.0%)	30 (100.0%)	30 (100.0%)	0 (0.0%)	0 (0.0%)	0 (0.0%)	
			スプリンクラー設備	0	0	0	0	0	0	0	0	-	0	0	0	0	0	0	0
			自動火災報知設備	460	40 (100.0%)	0 (0.0%)	5 (12.5%)	1 (2.5%)	34 (85.0%)	0 (0.0%)	0 (0.0%)	0 (0.0%)	8.70%	40 (100.0%)	40 (100.0%)	40 (100.0%)	0 (0.0%)	0 (0.0%)	0 (0.0%)
6	岐阜県	羽島市消防本部	屋内消火栓設備	157	3 (100.0%)	0 (0.0%)	2 (66.7%)	0 (0.0%)	0 (0.0%)	1 (33.3%)	0 (0.0%)	1.91%	3 (100.0%)	2 (66.7%)	2 (100.0%)	1 (33.3%)	0 (0.0%)	0 (0.0%)	
			スプリンクラー設備	4	0	0	0	0	0	0	0	0.00%	0	0	0	0	0	0	0
			自動火災報知設備	585	2 (100.0%)	0 (0.0%)	2 (100.0%)	0 (0.0%)	0 (0.0%)	0 (0.0%)	0 (0.0%)	0 (0.0%)	0.34%	2 (100.0%)	2 (100.0%)	2 (100.0%)	0 (0.0%)	0 (0.0%)	0 (0.0%)
7	岐阜県	恵那市消防本部	屋内消火栓設備	174	0	0	0	0	0	0	0	0.00%	0	0	0	0	0	0	
			スプリンクラー設備	0	0	0	0	0	0	0	0	-	0	0	0	0	0	0	0
			自動火災報知設備	597	2 (100.0%)	0 (0.0%)	2 (100.0%)	0 (0.0%)	0 (0.0%)	0 (0.0%)	0 (0.0%)	0 (0.0%)	0.34%	2 (100.0%)	0 (0.0%)	0	0 (0.0%)	2 (100.0%)	0 (0.0%)
8	岐阜県	土岐市消防本部	屋内消火栓設備	187	146 (100.0%)	4 (2.7%)	4 (2.7%)	11 (7.5%)	28 (19.2%)	99 (67.8%)	0 (0.0%)	78.07%	146 (100.0%)	146 (100.0%)	0 (0.0%)	0 (0.0%)	0 (0.0%)	0 (0.0%)	
			スプリンクラー設備	1	0	0	0	0	0	0	0	0.00%	0	0	0	0	0	0	0
			自動火災報知設備	573	179 (100.0%)	1 (0.6%)	5 (2.8%)	11 (6.1%)	25 (14.0%)	137 (76.5%)	0 (0.0%)	31.24%	179 (100.0%)	179 (100.0%)	0 (0.0%)	0 (0.0%)	0 (0.0%)	0 (0.0%)	0 (0.0%)
9	岐阜県	各務原市消防本部	屋内消火栓設備	616	19 (100.0%)	1 (5.3%)	4 (21.1%)	6 (31.6%)	8 (42.1%)	0 (0.0%)	0 (0.0%)	3.08%	19 (100.0%)	18 (94.7%)	18 (100.0%)	1 (5.3%)	0 (0.0%)	0 (0.0%)	
			スプリンクラー設備	11	0	0	0	0	0	0	0	0.00%	0	0	0	0	0	0	0
			自動火災報知設備	1,348	31 (100.0%)	1 (3.2%)	5 (16.1%)	11 (35.5%)	14 (45.2%)	0 (0.0%)	0 (0.0%)	0 (0.0%)	2.30%	31 (100.0%)	29 (93.5%)	29 (100.0%)	2 (6.5%)	0 (0.0%)	0 (0.0%)
10	岐阜県	飛騨市消防本部	屋内消火栓設備	98	0	0	0	0	0	0	0	0.00%	0	0	0	0	0	0	
			スプリンクラー設備	0	0	0	0	0	0	0	0	-	0	0	0	0	0	0	0
			自動火災報知設備	336	0	0	0	0	0	0	0	0.00%	0	0	0	0	0	0	0

別紙3-4 【消防本部別】重大違対象物※1の措置状況等※2(特定防火対象物※3以外の防火対象物／消防用設備等別)

No.	都道府県名	消防本部名	消防用設備等区分	義務対象物数 ※7	重大違反 対象物数 ※4	違反覚知からの経過年数 ※5						重大 違反率 (%)	是正指導・ 是正措置中 の対象物数	警告前段の 行政指導実 施中の対象 物数	改修期限を 定めている 対象物数	警告 対象物数	命令 対象物数	告発 対象物数	
						1年未満	1年以上 3年未満	3年以上 5年未満	5年以上 10年未満	10年以上	不明 ※6								
						A	B	C(C/B)	D(D/B)	E(E/B)	F(F/B)								G(G/B)
11	岐阜県	郡上市消防本部	屋内消火栓設備	145	2	2	0	0	0	0	0	0	1.38%	2	2	2	0	0	0
			スプリンクラー設備	0	0	0	0	0	0	0	0	0	0	0	0	0	0	0	0
			自動火災報知設備	453	2	2	0	0	0	0	0	0	0.44%	2	2	2	0	0	0
12	岐阜県	下呂市消防本部	屋内消火栓設備	83	0	0	0	0	0	0	0	0	0.00%	0	0	0	0	0	0
			スプリンクラー設備	1	0	0	0	0	0	0	0	0	0.00%	0	0	0	0	0	0
			自動火災報知設備	331	0	0	0	0	0	0	0	0	0.00%	0	0	0	0	0	0
13	岐阜県	海津市消防本部	屋内消火栓設備	136	12	0	2	3	2	5	0	8.82%	12	12	12	0	0	0	
			スプリンクラー設備	0	0	0	0	0	0	0	0	0	0	0	0	0	0	0	
			自動火災報知設備	448	15	1	2	2	4	6	0	3.35%	15	15	15	0	0	0	
14	岐阜県	養老町消防本部	屋内消火栓設備	113	3	0	3	0	0	0	0	2.65%	3	3	3	0	0	0	
			スプリンクラー設備	0	0	0	0	0	0	0	0	0	0	0	0	0	0	0	
			自動火災報知設備	304	2	0	2	0	0	0	0	0.66%	2	2	2	0	0	0	
15	岐阜県	不破消防組合消防本部	屋内消火栓設備	100	3	1	1	0	0	1	0	3.00%	3	3	3	0	0	0	
			スプリンクラー設備	1	0	0	0	0	0	0	0	0.00%	0	0	0	0	0	0	
			自動火災報知設備	261	8	1	2	1	1	3	0	3.07%	8	8	8	0	0	0	
16	岐阜県	揖斐郡消防組合消防本部	屋内消火栓設備	157	3	1	0	0	2	0	0	1.91%	3	3	3	0	0	0	
			スプリンクラー設備	0	0	0	0	0	0	0	0	0	0	0	0	0	0	0	
			自動火災報知設備	322	1	1	0	0	0	0	0	0.31%	1	1	1	0	0	0	
17	岐阜県	可茂消防事務組合	屋内消火栓設備	775	1	1	0	0	0	0	0	0.13%	1	1	1	0	0	0	
			スプリンクラー設備	9	0	0	0	0	0	0	0	0.00%	0	0	0	0	0	0	
			自動火災報知設備	2,324	3	2	1	0	0	0	0	0.13%	3	2	2	0	1	0	
18	岐阜県	大垣消防組合消防本部	屋内消火栓設備	960	79	10	1	20	5	43	0	8.20%	79	34	34	18	27	0	
			スプリンクラー設備	21	6	0	0	4	0	2	0	28.57%	6	0	0	4	2	0	
			自動火災報知設備	2,430	59	2	2	18	4	33	0	2.43%	59	22	22	16	21	0	
19	岐阜県	中濃消防組合消防本部	屋内消火栓設備	506	11	4	5	0	2	0	0	2.17%	11	10	10	1	0	0	
			スプリンクラー設備	6	0	0	0	0	0	0	0	0.00%	0	0	0	0	0	0	
			自動火災報知設備	1,632	7	1	5	0	1	0	0	0.43%	7	7	7	0	0	0	
20	岐阜県	羽島郡広域連合消防本部	屋内消火栓設備	142	1	1	0	0	0	0	0	0.70%	1	1	1	0	0	0	
			スプリンクラー設備	4	0	0	0	0	0	0	0	0.00%	0	0	0	0	0	0	
			自動火災報知設備	684	0	0	0	0	0	0	0	0.00%	0	0	0	0	0	0	
0	静岡県	△	屋内消火栓設備	11,464	241	78	42	13	28	80	0	2.10%	241	237	237	3	1	0	
			スプリンクラー設備	315	1	1	0	0	0	0	0	0.32%	1	1	1	0	0	0	
			自動火災報知設備	36,388	182	52	25	24	22	59	0	0.50%	182	181	181	0	1	0	

別紙3-4 【消防本部別】重大違対象物※1の措置状況等※2(特定防火対象物※3以外の防火対象物／消防用設備等別)

No.	都道府県名	消防本部名	消防用設備等区分	義務対象物数 ※7	重大違反 対象物数 ※4	違反覚知からの経過年数 ※5						重大 違反率 (%)	是正指導・ 是正措置中 の対象物数	警告前段の 行政指導実 施中の対象 物数	改修期限を 定めている 対象物数	警告 対象物数	命令 対象物数	告発 対象物数	
						1年未満	1年以上 3年未満	3年以上 5年未満	5年以上 10年未満	10年以上	不明 ※6								
						A	B	C(C/B)	D(D/B)	E(E/B)	F(F/B)								G(G/B)
1	静岡県	静岡市消防局	屋内消火栓設備	3,173	38 (100.0%)	28 (73.7%)	5 (13.2%)	3 (7.9%)	1 (2.6%)	1 (2.6%)	0 (0.0%)	1.20%	38 (100.0%)	38 (100.0%)	38 (100.0%)	0 (0.0%)	0 (0.0%)	0 (0.0%)	
			スプリンクラー設備	86	0	0	0	0	0	0	0	0	0.00%	0	0	0	0	0	0
			自動火災報知設備	9,197	16 (100.0%)	11 (68.8%)	1 (6.3%)	2 (12.5%)	0 (0.0%)	2 (12.5%)	0 (0.0%)	0	0.17%	16 (100.0%)	16 (100.0%)	16 (100.0%)	0 (0.0%)	0 (0.0%)	0 (0.0%)
2	静岡県	浜松市消防局	屋内消火栓設備	2,615	8 (100.0%)	7 (87.5%)	1 (12.5%)	0 (0.0%)	0 (0.0%)	0 (0.0%)	0 (0.0%)	0.31%	8 (100.0%)	8 (100.0%)	8 (100.0%)	0 (0.0%)	0 (0.0%)	0 (0.0%)	
			スプリンクラー設備	82	0	0	0	0	0	0	0	0	0.00%	0	0	0	0	0	0
			自動火災報知設備	7,769	9 (100.0%)	8 (88.9%)	1 (11.1%)	0 (0.0%)	0 (0.0%)	0 (0.0%)	0 (0.0%)	0	0.12%	9 (100.0%)	9 (100.0%)	9 (100.0%)	0 (0.0%)	0 (0.0%)	0 (0.0%)
3	静岡県	熱海市消防本部	屋内消火栓設備	189	0	0	0	0	0	0	0	0.00%	0	0	0	0	0	0	
			スプリンクラー設備	4	0	0	0	0	0	0	0	0.00%	0	0	0	0	0	0	
			自動火災報知設備	384	0	0	0	0	0	0	0	0.00%	0	0	0	0	0	0	
4	静岡県	富士宮市消防本部	屋内消火栓設備	301	9 (100.0%)	8 (88.9%)	1 (11.1%)	0 (0.0%)	0 (0.0%)	0 (0.0%)	0 (0.0%)	2.99%	9 (100.0%)	8 (88.9%)	8 (100.0%)	1 (11.1%)	0 (0.0%)	0 (0.0%)	
			スプリンクラー設備	8	0	0	0	0	0	0	0	0.00%	0	0	0	0	0	0	
			自動火災報知設備	1,159	4 (100.0%)	4 (100.0%)	0 (0.0%)	0 (0.0%)	0 (0.0%)	0 (0.0%)	0 (0.0%)	0	0.35%	4 (100.0%)	4 (100.0%)	4 (100.0%)	0 (0.0%)	0 (0.0%)	0 (0.0%)
5	静岡県	富士市消防本部	屋内消火栓設備	541	57 (100.0%)	8 (14.0%)	2 (3.5%)	3 (5.3%)	12 (21.1%)	32 (56.1%)	0 (0.0%)	10.54%	57 (100.0%)	57 (100.0%)	57 (100.0%)	0 (0.0%)	0 (0.0%)	0 (0.0%)	
			スプリンクラー設備	18	0	0	0	0	0	0	0	0.00%	0	0	0	0	0	0	
			自動火災報知設備	2,867	32 (100.0%)	1 (3.1%)	0 (0.0%)	3 (9.4%)	11 (34.4%)	17 (53.1%)	0 (0.0%)	0	1.12%	32 (100.0%)	32 (100.0%)	32 (100.0%)	0 (0.0%)	0 (0.0%)	0 (0.0%)
6	静岡県	磐田市消防本部	屋内消火栓設備	633	8 (100.0%)	0 (0.0%)	2 (25.0%)	1 (12.5%)	3 (37.5%)	2 (25.0%)	0 (0.0%)	1.26%	8 (100.0%)	8 (100.0%)	8 (100.0%)	0 (0.0%)	0 (0.0%)	0 (0.0%)	
			スプリンクラー設備	2	0	0	0	0	0	0	0	0.00%	0	0	0	0	0	0	
			自動火災報知設備	1,632	13 (100.0%)	2 (15.4%)	3 (23.1%)	1 (7.7%)	2 (15.4%)	5 (38.5%)	0 (0.0%)	0	0.80%	13 (100.0%)	13 (100.0%)	13 (100.0%)	0 (0.0%)	0 (0.0%)	0 (0.0%)
7	静岡県	掛川市消防本部	屋内消火栓設備	310	1 (100.0%)	0 (0.0%)	1 (100.0%)	0 (0.0%)	0 (0.0%)	0 (0.0%)	0 (0.0%)	0.32%	1 (100.0%)	1 (100.0%)	1 (100.0%)	0 (0.0%)	0 (0.0%)	0 (0.0%)	
			スプリンクラー設備	11	0	0	0	0	0	0	0	0.00%	0	0	0	0	0	0	
			自動火災報知設備	1,348	1 (100.0%)	0 (0.0%)	0 (0.0%)	1 (100.0%)	0 (0.0%)	0 (0.0%)	0 (0.0%)	0	0.07%	1 (100.0%)	1 (100.0%)	1 (100.0%)	0 (0.0%)	0 (0.0%)	0 (0.0%)
8	静岡県	湖西市消防本部	屋内消火栓設備	243	35 (100.0%)	0 (0.0%)	2 (5.7%)	0 (0.0%)	7 (20.0%)	26 (74.3%)	0 (0.0%)	14.40%	35 (100.0%)	35 (100.0%)	35 (100.0%)	0 (0.0%)	0 (0.0%)	0 (0.0%)	
			スプリンクラー設備	1	0	0	0	0	0	0	0	0.00%	0	0	0	0	0	0	
			自動火災報知設備	611	27 (100.0%)	0 (0.0%)	2 (7.4%)	2 (7.4%)	4 (14.8%)	19 (70.4%)	0 (0.0%)	0	4.42%	27 (100.0%)	27 (100.0%)	27 (100.0%)	0 (0.0%)	0 (0.0%)	0 (0.0%)
9	静岡県	御前崎市消防本部	屋内消火栓設備	142	10 (100.0%)	10 (100.0%)	0 (0.0%)	0 (0.0%)	0 (0.0%)	0 (0.0%)	0 (0.0%)	7.04%	10 (100.0%)	9 (90.0%)	9 (100.0%)	1 (10.0%)	0 (0.0%)	0 (0.0%)	
			スプリンクラー設備	0	0	0	0	0	0	0	0	-	0	0	0	0	0	0	
			自動火災報知設備	448	7 (100.0%)	7 (100.0%)	0 (0.0%)	0 (0.0%)	0 (0.0%)	0 (0.0%)	0 (0.0%)	0	1.56%	7 (100.0%)	7 (100.0%)	7 (100.0%)	0 (0.0%)	0 (0.0%)	0 (0.0%)
10	静岡県	菊川市消防本部	屋内消火栓設備	170	1 (100.0%)	0 (0.0%)	0 (0.0%)	0 (0.0%)	0 (0.0%)	1 (100.0%)	0 (0.0%)	0.59%	1 (100.0%)	1 (100.0%)	1 (100.0%)	0 (0.0%)	0 (0.0%)	0 (0.0%)	
			スプリンクラー設備	1	0	0	0	0	0	0	0	0.00%	0	0	0	0	0	0	
			自動火災報知設備	517	2 (100.0%)	1 (50.0%)	0 (0.0%)	0 (0.0%)	0 (0.0%)	1 (50.0%)	0 (0.0%)	0	0.39%	2 (100.0%)	2 (100.0%)	2 (100.0%)	0 (0.0%)	0 (0.0%)	0 (0.0%)
11	静岡県	御殿場市・小山町広域行政組合消防本部	屋内消火栓設備	334	3 (100.0%)	2 (66.7%)	0 (0.0%)	1 (33.3%)	0 (0.0%)	0 (0.0%)	0 (0.0%)	0.90%	3 (100.0%)	2 (66.7%)	2 (100.0%)	0 (0.0%)	1 (33.3%)	0 (0.0%)	
			スプリンクラー設備	21	1 (100.0%)	1 (100.0%)	0 (0.0%)	0 (0.0%)	0 (0.0%)	0 (0.0%)	0 (0.0%)	0	4.76%	1 (100.0%)	1 (100.0%)	1 (100.0%)	0 (0.0%)	0 (0.0%)	0 (0.0%)
			自動火災報知設備	1,073	5 (100.0%)	4 (80.0%)	0 (0.0%)	1 (20.0%)	0 (0.0%)	0 (0.0%)	0 (0.0%)	0	0.47%	5 (100.0%)	4 (80.0%)	4 (100.0%)	0 (0.0%)	1 (20.0%)	0 (0.0%)

別紙3-4 【消防本部別】重大違対象物※1の措置状況等※2(特定防火対象物※3以外の防火対象物／消防用設備等別)

No.	都道府県名	消防本部名	消防用設備等区分	義務対象物数 ※7	重大違反 対象物数 ※4	違反覚知からの経過年数 ※5						重大 違反率 (%)	是正指導・ 是正措置中 の対象物数	警告前段の 行政指導実 施中の対象 物数	改修期限を 定めている 対象物数	警告 対象物数	命令 対象物数	告発 対象物数	
						1年未満	1年以上 3年未満	3年以上 5年未満	5年以上 10年未満	10年以上	不明 ※6								
						A	B	C(C/B)	D(D/B)	E(E/B)	F(F/B)								G(G/B)
12	静岡県	袋井市森町広域行政組合 袋井消防本部	屋内消火栓設備	348	13 (100.0%)	5 (38.5%)	4 (30.8%)	1 (7.7%)	0 (0.0%)	3 (23.1%)	0 (0.0%)	3.74%	13 (100.0%)	13 (100.0%)	13 (100.0%)	0 (0.0%)	0 (0.0%)	0 (0.0%)	
			スプリンクラー設備	12	0	0	0	0	0	0	0	0	0.00%	0	0	0	0	0	0
			自動火災報知設備	1,250	13 (100.0%)	7 (53.8%)	5 (38.5%)	0 (0.0%)	1 (7.7%)	0 (0.0%)	0 (0.0%)	0 (0.0%)	1.04%	13 (100.0%)	13 (100.0%)	13 (100.0%)	0 (0.0%)	0 (0.0%)	0 (0.0%)
13	静岡県	駿東伊豆消防本部	屋内消火栓設備	1,326	19 (100.0%)	0 (0.0%)	5 (26.3%)	0 (0.0%)	1 (5.3%)	13 (68.4%)	0 (0.0%)	1.43%	19 (100.0%)	19 (100.0%)	19 (100.0%)	0 (0.0%)	0 (0.0%)	0 (0.0%)	
			スプリンクラー設備	45	0	0	0	0	0	0	0	0	0.00%	0	0	0	0	0	0
			自動火災報知設備	4,558	28 (100.0%)	1 (3.6%)	9 (32.1%)	5 (17.9%)	0 (0.0%)	13 (46.4%)	0 (0.0%)	0.61%	28 (100.0%)	28 (100.0%)	28 (100.0%)	0 (0.0%)	0 (0.0%)	0 (0.0%)	0 (0.0%)
14	静岡県	志太広域事務組合 志太消防本部	屋内消火栓設備	507	31 (100.0%)	10 (32.3%)	16 (51.6%)	0 (0.0%)	4 (12.9%)	1 (3.2%)	0 (0.0%)	6.11%	31 (100.0%)	30 (96.8%)	30 (100.0%)	1 (3.2%)	0 (0.0%)	0 (0.0%)	
			スプリンクラー設備	14	0	0	0	0	0	0	0	0	0.00%	0	0	0	0	0	0
			自動火災報知設備	1,418	13 (100.0%)	6 (46.2%)	2 (15.4%)	0 (0.0%)	3 (23.1%)	2 (15.4%)	0 (0.0%)	0.92%	13 (100.0%)	13 (100.0%)	13 (100.0%)	0 (0.0%)	0 (0.0%)	0 (0.0%)	0 (0.0%)
15	静岡県	下田地区消防組合 下田消防本部	屋内消火栓設備	62	0	0	0	0	0	0	0	0.00%	0	0	0	0	0	0	
			スプリンクラー設備	0	0	0	0	0	0	0	0	0	0	0	0	0	0	0	0
			自動火災報知設備	248	2 (100.0%)	0 (0.0%)	1 (50.0%)	1 (50.0%)	0 (0.0%)	0 (0.0%)	0 (0.0%)	0	0.81%	2 (100.0%)	2 (100.0%)	2 (100.0%)	0 (0.0%)	0 (0.0%)	0 (0.0%)
16	静岡県	富士山南東消防本部	屋内消火栓設備	570	8 (100.0%)	0 (0.0%)	3 (37.5%)	4 (50.0%)	0 (0.0%)	1 (12.5%)	0 (0.0%)	1.40%	8 (100.0%)	8 (100.0%)	8 (100.0%)	0 (0.0%)	0 (0.0%)	0 (0.0%)	
			スプリンクラー設備	10	0	0	0	0	0	0	0	0	0.00%	0	0	0	0	0	0
			自動火災報知設備	1,909	10 (100.0%)	0 (0.0%)	1 (10.0%)	8 (80.0%)	1 (10.0%)	0 (0.0%)	0 (0.0%)	0 (0.0%)	0.52%	10 (100.0%)	10 (100.0%)	10 (100.0%)	0 (0.0%)	0 (0.0%)	0 (0.0%)
0	愛知県	△	屋内消火栓設備	23,046	813 (100.0%)	139 (17.1%)	150 (18.5%)	105 (12.9%)	166 (20.4%)	253 (31.1%)	0 (0.0%)	3.53%	813 (100.0%)	788 (96.9%)	756 (93.0%)	22 (2.7%)	3 (0.4%)	0 (0.0%)	
			スプリンクラー設備	2,110	1 (100.0%)	0 (0.0%)	1 (100.0%)	0 (0.0%)	0 (0.0%)	0 (0.0%)	0 (0.0%)	0 (0.0%)	0.05%	1 (100.0%)	0 (0.0%)	0 (0.0%)	1 (100.0%)	0 (0.0%)	0 (0.0%)
			自動火災報知設備	83,243	808 (100.0%)	135 (16.7%)	123 (15.2%)	116 (14.4%)	161 (19.9%)	273 (33.8%)	0 (0.0%)	0.97%	808 (100.0%)	794 (98.3%)	765 (94.7%)	12 (1.5%)	2 (0.2%)	0 (0.0%)	
1	愛知県	名古屋市消防局	屋内消火栓設備	5,136	23 (100.0%)	12 (52.2%)	8 (34.8%)	0 (0.0%)	0 (0.0%)	3 (13.0%)	0 (0.0%)	0.45%	23 (100.0%)	16 (69.6%)	16 (100.0%)	7 (30.4%)	0 (0.0%)	0 (0.0%)	
			スプリンクラー設備	1,450	1 (100.0%)	0 (0.0%)	1 (100.0%)	0 (0.0%)	0 (0.0%)	0 (0.0%)	0 (0.0%)	0 (0.0%)	0.07%	1 (100.0%)	0 (0.0%)	0 (0.0%)	1 (100.0%)	0 (0.0%)	0 (0.0%)
			自動火災報知設備	32,564	23 (100.0%)	17 (73.9%)	2 (8.7%)	0 (0.0%)	0 (0.0%)	4 (17.4%)	0 (0.0%)	0.07%	23 (100.0%)	17 (73.9%)	17 (100.0%)	5 (21.7%)	1 (4.3%)	0 (0.0%)	0 (0.0%)
2	愛知県	豊橋市消防本部	屋内消火栓設備	1,143	37 (100.0%)	1 (2.7%)	1 (2.7%)	3 (8.1%)	12 (32.4%)	20 (54.1%)	0 (0.0%)	3.24%	37 (100.0%)	37 (100.0%)	5 (13.5%)	0 (0.0%)	0 (0.0%)	0 (0.0%)	
			スプリンクラー設備	38	0	0	0	0	0	0	0	0	0.00%	0	0	0	0	0	0
			自動火災報知設備	3,781	33 (100.0%)	0 (0.0%)	3 (9.1%)	3 (9.1%)	6 (18.2%)	21 (63.6%)	0 (0.0%)	0.87%	33 (100.0%)	33 (100.0%)	4 (12.1%)	0 (0.0%)	0 (0.0%)	0 (0.0%)	0 (0.0%)
3	愛知県	岡崎市消防本部	屋内消火栓設備	927	53 (100.0%)	28 (52.8%)	4 (7.5%)	14 (26.4%)	5 (9.4%)	2 (3.8%)	0 (0.0%)	5.72%	53 (100.0%)	38 (71.7%)	38 (100.0%)	12 (22.6%)	3 (5.7%)	0 (0.0%)	
			スプリンクラー設備	47	0	0	0	0	0	0	0	0	0.00%	0	0	0	0	0	0
			自動火災報知設備	3,401	53 (100.0%)	43 (81.1%)	0 (0.0%)	6 (11.3%)	3 (5.7%)	1 (1.9%)	0 (0.0%)	1.56%	53 (100.0%)	46 (86.8%)	46 (100.0%)	6 (11.3%)	1 (1.9%)	0 (0.0%)	0 (0.0%)
4	愛知県	一宮市消防本部	屋内消火栓設備	707	44 (100.0%)	0 (0.0%)	6 (13.6%)	0 (0.0%)	4 (9.1%)	34 (77.3%)	0 (0.0%)	6.22%	44 (100.0%)	44 (100.0%)	44 (100.0%)	0 (0.0%)	0 (0.0%)	0 (0.0%)	
			スプリンクラー設備	2	0	0	0	0	0	0	0	0	0.00%	0	0	0	0	0	0
			自動火災報知設備	2,950	32 (100.0%)	1 (3.1%)	4 (12.5%)	3 (9.4%)	4 (12.5%)	20 (62.5%)	0 (0.0%)	1.08%	32 (100.0%)	31 (96.9%)	31 (100.0%)	1 (3.1%)	0 (0.0%)	0 (0.0%)	0 (0.0%)
5	愛知県	瀬戸市消防本部	屋内消火栓設備	482	33 (100.0%)	2 (6.1%)	5 (15.2%)	23 (69.7%)	2 (6.1%)	1 (3.0%)	0 (0.0%)	6.85%	33 (100.0%)	33 (100.0%)	33 (100.0%)	0 (0.0%)	0 (0.0%)	0 (0.0%)	
			スプリンクラー設備	40	0	0	0	0	0	0	0	0	0.00%	0	0	0	0	0	0
			自動火災報知設備	1,268	38 (100.0%)	2 (5.3%)	3 (7.9%)	27 (71.1%)	5 (13.2%)	1 (2.6%)	0 (0.0%)	3.00%	38 (100.0%)	38 (100.0%)	38 (100.0%)	0 (0.0%)	0 (0.0%)	0 (0.0%)	0 (0.0%)

別紙3-4 【消防本部別】重大違対象物※1の措置状況等※2(特定防火対象物※3以外の防火対象物／消防用設備等別)

No.	都道府県名	消防本部名	消防用設備等区分	義務対象物数 ※7	重大違反 対象物数 ※4	違反覚知からの経過年数 ※5						重大 違反率 (%)	是正指導・ 是正措置中 の対象物数	警告前段の 行政指導実 施中の対象 物数	改修期限を 定めている 対象物数	警告 対象物数	命令 対象物数	告発 対象物数	
						1年未満	1年以上 3年未満	3年以上 5年未満	5年以上 10年未満	10年以上	不明 ※6								
						A	B	C(C/B)	D(D/B)	E(E/B)	F(F/B)								G(G/B)
6	愛知県	春日井市消防本部	屋内消火栓設備	1,153	16 (100.0%)	16 (100.0%)	0 (0.0%)	0 (0.0%)	0 (0.0%)	0 (0.0%)	0 (0.0%)	1.39%	16 (100.0%)	16 (100.0%)	16 (100.0%)	0 (0.0%)	0 (0.0%)	0 (0.0%)	
			スプリンクラー設備	86	0	0	0	0	0	0	0	0	0.00%	0	0	0	0	0	0
			自動火災報知設備	3,138	5 (100.0%)	5 (100.0%)	0 (0.0%)	0 (0.0%)	0 (0.0%)	0 (0.0%)	0 (0.0%)	0 (0.0%)	0.16%	5 (100.0%)	5 (100.0%)	5 (100.0%)	0 (0.0%)	0 (0.0%)	0 (0.0%)
7	愛知県	豊川市消防本部	屋内消火栓設備	520	70 (100.0%)	4 (5.7%)	4 (5.7%)	0 (0.0%)	8 (11.4%)	54 (77.1%)	0 (0.0%)	13.46%	70 (100.0%)	70 (100.0%)	70 (100.0%)	0 (0.0%)	0 (0.0%)	0 (0.0%)	
			スプリンクラー設備	10	0	0	0	0	0	0	0	0	0.00%	0	0	0	0	0	0
			自動火災報知設備	1,553	64 (100.0%)	1 (1.6%)	3 (4.7%)	1 (1.6%)	3 (4.7%)	56 (87.5%)	0 (0.0%)	4.12%	64 (100.0%)	64 (100.0%)	64 (100.0%)	0 (0.0%)	0 (0.0%)	0 (0.0%)	
8	愛知県	津島市消防本部	屋内消火栓設備	163	0	0	0	0	0	0	0	0.00%	0	0	0	0	0	0	
			スプリンクラー設備	7	0	0	0	0	0	0	0	0.00%	0	0	0	0	0	0	
			自動火災報知設備	490	0	0	0	0	0	0	0	0.00%	0	0	0	0	0	0	
9	愛知県	豊田市消防本部	屋内消火栓設備	1,814	84 (100.0%)	21 (25.0%)	14 (16.7%)	9 (10.7%)	27 (32.1%)	13 (15.5%)	0 (0.0%)	4.63%	84 (100.0%)	84 (100.0%)	84 (100.0%)	0 (0.0%)	0 (0.0%)	0 (0.0%)	
			スプリンクラー設備	88	0	0	0	0	0	0	0	0	0.00%	0	0	0	0	0	0
			自動火災報知設備	4,727	62 (100.0%)	11 (17.7%)	6 (9.7%)	8 (12.9%)	22 (35.5%)	15 (24.2%)	0 (0.0%)	1.31%	62 (100.0%)	62 (100.0%)	62 (100.0%)	0 (0.0%)	0 (0.0%)	0 (0.0%)	
10	愛知県	西尾市消防本部	屋内消火栓設備	533	102 (100.0%)	15 (14.7%)	54 (52.9%)	10 (9.8%)	3 (2.9%)	20 (19.6%)	0 (0.0%)	19.14%	102 (100.0%)	102 (100.0%)	102 (100.0%)	0 (0.0%)	0 (0.0%)	0 (0.0%)	
			スプリンクラー設備	1	0	0	0	0	0	0	0	0	0.00%	0	0	0	0	0	0
			自動火災報知設備	1,548	128 (100.0%)	12 (9.4%)	56 (43.8%)	15 (11.7%)	7 (5.5%)	38 (29.7%)	0 (0.0%)	8.27%	128 (100.0%)	128 (100.0%)	128 (100.0%)	0 (0.0%)	0 (0.0%)	0 (0.0%)	
11	愛知県	蒲郡市消防本部	屋内消火栓設備	354	41 (100.0%)	0 (0.0%)	8 (19.5%)	21 (51.2%)	12 (29.3%)	0 (0.0%)	0 (0.0%)	11.58%	41 (100.0%)	41 (100.0%)	41 (100.0%)	0 (0.0%)	0 (0.0%)	0 (0.0%)	
			スプリンクラー設備	2	0	0	0	0	0	0	0	0	0.00%	0	0	0	0	0	0
			自動火災報知設備	994	46 (100.0%)	0 (0.0%)	8 (17.4%)	21 (45.7%)	17 (37.0%)	0 (0.0%)	0 (0.0%)	4.63%	46 (100.0%)	46 (100.0%)	46 (100.0%)	0 (0.0%)	0 (0.0%)	0 (0.0%)	
12	愛知県	犬山市消防本部	屋内消火栓設備	288	0	0	0	0	0	0	0	0.00%	0	0	0	0	0	0	
			スプリンクラー設備	4	0	0	0	0	0	0	0	0	0.00%	0	0	0	0	0	0
			自動火災報知設備	793	1 (100.0%)	1 (100.0%)	0 (0.0%)	0 (0.0%)	0 (0.0%)	0 (0.0%)	0 (0.0%)	0 (0.0%)	0.13%	1 (100.0%)	1 (100.0%)	1 (100.0%)	0 (0.0%)	0 (0.0%)	0 (0.0%)
13	愛知県	常滑市消防本部	屋内消火栓設備	126	6 (100.0%)	0 (0.0%)	3 (50.0%)	0 (0.0%)	0 (0.0%)	3 (50.0%)	0 (0.0%)	4.76%	6 (100.0%)	6 (100.0%)	6 (100.0%)	0 (0.0%)	0 (0.0%)	0 (0.0%)	
			スプリンクラー設備	0	0	0	0	0	0	0	0	0	-	0	0	0	0	0	0
			自動火災報知設備	294	3 (100.0%)	0 (0.0%)	2 (66.7%)	0 (0.0%)	0 (0.0%)	1 (33.3%)	0 (0.0%)	1.02%	3 (100.0%)	3 (100.0%)	3 (100.0%)	0 (0.0%)	0 (0.0%)	0 (0.0%)	
14	愛知県	江南市消防本部	屋内消火栓設備	293	0	0	0	0	0	0	0	0.00%	0	0	0	0	0	0	
			スプリンクラー設備	11	0	0	0	0	0	0	0	0	0.00%	0	0	0	0	0	0
			自動火災報知設備	720	0	0	0	0	0	0	0	0	0.00%	0	0	0	0	0	0
15	愛知県	小牧市消防本部	屋内消火栓設備	1,035	17 (100.0%)	5 (29.4%)	4 (23.5%)	3 (17.6%)	4 (23.5%)	1 (5.9%)	0 (0.0%)	1.64%	17 (100.0%)	17 (100.0%)	17 (100.0%)	0 (0.0%)	0 (0.0%)	0 (0.0%)	
			スプリンクラー設備	34	0	0	0	0	0	0	0	0	0.00%	0	0	0	0	0	0
			自動火災報知設備	2,548	13 (100.0%)	6 (46.2%)	1 (7.7%)	5 (38.5%)	1 (7.7%)	0 (0.0%)	0 (0.0%)	0 (0.0%)	0.51%	13 (100.0%)	13 (100.0%)	13 (100.0%)	0 (0.0%)	0 (0.0%)	0 (0.0%)
16	愛知県	稲沢市消防本部	屋内消火栓設備	474	23 (100.0%)	4 (17.4%)	8 (34.8%)	11 (47.8%)	0 (0.0%)	0 (0.0%)	0 (0.0%)	4.85%	23 (100.0%)	23 (100.0%)	23 (100.0%)	0 (0.0%)	0 (0.0%)	0 (0.0%)	
			スプリンクラー設備	13	0	0	0	0	0	0	0	0	0.00%	0	0	0	0	0	0
			自動火災報知設備	1,303	17 (100.0%)	3 (17.6%)	7 (41.2%)	7 (41.2%)	0 (0.0%)	0 (0.0%)	0 (0.0%)	0 (0.0%)	1.30%	17 (100.0%)	17 (100.0%)	17 (100.0%)	0 (0.0%)	0 (0.0%)	0 (0.0%)

別紙3-4 【消防本部別】重大違対象物※1の措置状況等※2(特定防火対象物※3以外の防火対象物／消防用設備等別)

No.	都道府県名	消防本部名	消防用設備等区分	義務対象物数 ※7	重大違反 対象物数 ※4	違反覚知からの経過年数 ※5						重大 違反率 (%)	是正指導・ 是正措置中 の対象物数	警告前段の 行政指導実 施中の対象 物数	改修期限を 定めている 対象物数	警告 対象物数	命令 対象物数	告発 対象物数	
						1年未満	1年以上 3年未満	3年以上 5年未満	5年以上 10年未満	10年以上	不明 ※6								
						A	B	C(C/B)	D(D/B)	E(E/B)	F(F/B)								G(G/B)
17	愛知県	新城市消防本部	屋内消火栓設備	120	1	1	0	0	0	0	0	0	0.83%	1	0	0	1	0	0
			スプリンクラー設備	0	0	0	0	0	0	0	0	0	0	0	0	0	0	0	0
			自動火災報知設備	557	0	0	0	0	0	0	0	0	0	0.00%	0	0	0	0	0
18	愛知県	東海市消防本部	屋内消火栓設備	366	8	5	2	1	0	0	0	2.19%	8	7	7	1	0	0	
			スプリンクラー設備	18	0	0	0	0	0	0	0	0	0	0.00%	0	0	0	0	0
			自動火災報知設備	1,688	5	4	1	0	0	0	0	0.30%	5	5	5	0	0	0	
19	愛知県	大府市消防本部	屋内消火栓設備	191	5	4	0	1	0	0	0	2.62%	5	5	5	0	0	0	
			スプリンクラー設備	3	0	0	0	0	0	0	0	0	0	0.00%	0	0	0	0	0
			自動火災報知設備	850	5	4	0	1	0	0	0	0.59%	5	5	5	0	0	0	
20	愛知県	知多市消防本部	屋内消火栓設備	268	4	0	0	0	0	4	0	1.49%	4	4	4	0	0	0	
			スプリンクラー設備	2	0	0	0	0	0	0	0	0	0	0.00%	0	0	0	0	0
			自動火災報知設備	663	5	0	0	0	0	5	0	0.75%	5	5	5	0	0	0	
21	愛知県	尾張旭市消防本部	屋内消火栓設備	120	0	0	0	0	0	0	0	0.00%	0	0	0	0	0	0	
			スプリンクラー設備	0	0	0	0	0	0	0	0	0	0	0.00%	0	0	0	0	0
			自動火災報知設備	412	0	0	0	0	0	0	0	0	0	0.00%	0	0	0	0	0
22	愛知県	岩倉市消防本部	屋内消火栓設備	130	0	0	0	0	0	0	0	0.00%	0	0	0	0	0	0	
			スプリンクラー設備	1	0	0	0	0	0	0	0	0	0	0.00%	0	0	0	0	0
			自動火災報知設備	557	0	0	0	0	0	0	0	0	0	0.00%	0	0	0	0	0
23	愛知県	田原市消防本部	屋内消火栓設備	146	9	1	8	0	0	0	0	6.16%	9	9	9	0	0	0	
			スプリンクラー設備	1	0	0	0	0	0	0	0	0	0	0.00%	0	0	0	0	0
			自動火災報知設備	612	12	0	12	0	0	0	0	1.96%	12	12	12	0	0	0	
24	愛知県	愛西市消防本部	屋内消火栓設備	5	5	0	1	0	2	2	0	100.00%	5	5	5	0	0	0	
			スプリンクラー設備	0	0	0	0	0	0	0	0	0	0	0.00%	0	0	0	0	0
			自動火災報知設備	11	11	2	2	2	5	0	0	100.00%	11	11	11	0	0	0	
25	愛知県	蟹江町消防本部	屋内消火栓設備	65	8	0	0	1	2	5	0	12.31%	8	8	8	0	0	0	
			スプリンクラー設備	1	0	0	0	0	0	0	0	0	0	0.00%	0	0	0	0	0
			自動火災報知設備	299	6	1	0	2	0	3	0	2.01%	6	6	6	0	0	0	
26	愛知県	幸田町消防本部	屋内消火栓設備	130	3	1	2	0	0	0	0	2.31%	3	2	2	1	0	0	
			スプリンクラー設備	1	0	0	0	0	0	0	0	0	0	0.00%	0	0	0	0	0
			自動火災報知設備	351	3	2	0	1	0	0	0	0.85%	3	3	3	0	0	0	
27	愛知県	知多中部広域事務組合消防本部	屋内消火栓設備	829	8	4	2	1	1	0	0	0.97%	8	8	8	0	0	0	
			スプリンクラー設備	39	0	0	0	0	0	0	0	0	0	0.00%	0	0	0	0	0
			自動火災報知設備	2,348	16	4	3	3	2	4	0	0.68%	16	16	16	0	0	0	

別紙3-4 【消防本部別】重大違対象物※1の措置状況等※2(特定防火対象物※3以外の防火対象物／消防用設備等別)

No.	都道府県名	消防本部名	消防用設備等区分	義務対象物数 ※7	重大違反 対象物数 ※4	違反覚知からの経過年数 ※5						重大 違反率 (%)	是正指導・ 是正措置中 の対象物数	警告前段の 行政指導実 施中の対象 物数	改修期限を 定めている 対象物数	警告 対象物数	命令 対象物数	告発 対象物数	
						1年未満	1年以上 3年未満	3年以上 5年未満	5年以上 10年未満	10年以上	不明 ※6								
						A	B	C(C/B)	D(D/B)	E(E/B)	F(F/B)								G(G/B)
28	愛知県	尾三消防組合消防本部	屋内消火栓設備	561	18 (100.0%)	8 (44.4%)	4 (22.2%)	3 (16.7%)	2 (11.1%)	1 (5.6%)	0 (0.0%)	3.21%	18 (100.0%)	18 (100.0%)	18 (100.0%)	0 (0.0%)	0 (0.0%)	0 (0.0%)	
			スプリンクラー設備	28	0	0	0	0	0	0	0	0	0.00%	0	0	0	0	0	0
			自動火災報知設備	3,068	16 (100.0%)	10 (62.5%)	2 (12.5%)	1 (6.3%)	2 (12.5%)	1 (6.3%)	0 (0.0%)	0.52%	16 (100.0%)	16 (100.0%)	16 (100.0%)	0 (0.0%)	0 (0.0%)	0 (0.0%)	
29	愛知県	海部東部消防組合消防本部	屋内消火栓設備	191	26 (100.0%)	0 (0.0%)	0 (0.0%)	2 (7.7%)	2 (7.7%)	22 (84.6%)	0 (0.0%)	13.61%	26 (100.0%)	26 (100.0%)	26 (100.0%)	0 (0.0%)	0 (0.0%)	0 (0.0%)	
			スプリンクラー設備	0	0	0	0	0	0	0	0	0	-	0	0	0	0	0	0
			自動火災報知設備	852	26 (100.0%)	0 (0.0%)	0 (0.0%)	2 (7.7%)	0 (0.0%)	24 (92.3%)	0 (0.0%)	3.05%	26 (100.0%)	26 (100.0%)	26 (100.0%)	0 (0.0%)	0 (0.0%)	0 (0.0%)	
30	愛知県	海部南部消防組合消防本部	屋内消火栓設備	542	26 (100.0%)	0 (0.0%)	0 (0.0%)	1 (3.8%)	0 (0.0%)	25 (96.2%)	0 (0.0%)	4.80%	26 (100.0%)	26 (100.0%)	26 (100.0%)	0 (0.0%)	0 (0.0%)	0 (0.0%)	
			スプリンクラー設備	5	0	0	0	0	0	0	0	0.00%	0	0	0	0	0	0	0
			自動火災報知設備	1,242	42 (100.0%)	0 (0.0%)	0 (0.0%)	1 (2.4%)	1 (2.4%)	40 (95.2%)	0 (0.0%)	3.38%	42 (100.0%)	42 (100.0%)	42 (100.0%)	0 (0.0%)	0 (0.0%)	0 (0.0%)	
31	愛知県	丹羽広域事務組合消防本部	屋内消火栓設備	188	0	0	0	0	0	0	0	0.00%	0	0	0	0	0	0	
			スプリンクラー設備	5	0	0	0	0	0	0	0	0.00%	0	0	0	0	0	0	0
			自動火災報知設備	584	1 (100.0%)	0 (0.0%)	0 (0.0%)	1 (100.0%)	0 (0.0%)	0 (0.0%)	0 (0.0%)	0.17%	1 (100.0%)	1 (100.0%)	1 (100.0%)	0 (0.0%)	0 (0.0%)	0 (0.0%)	
32	愛知県	知多南部消防組合消防本部	屋内消火栓設備	76	4 (100.0%)	0 (0.0%)	0 (0.0%)	0 (0.0%)	0 (0.0%)	4 (100.0%)	0 (0.0%)	5.26%	4 (100.0%)	4 (100.0%)	4 (100.0%)	0 (0.0%)	0 (0.0%)	0 (0.0%)	
			スプリンクラー設備	2	0	0	0	0	0	0	0	0.00%	0	0	0	0	0	0	0
			自動火災報知設備	294	8 (100.0%)	0 (0.0%)	0 (0.0%)	0 (0.0%)	0 (0.0%)	8 (100.0%)	0 (0.0%)	2.72%	8 (100.0%)	8 (100.0%)	8 (100.0%)	0 (0.0%)	0 (0.0%)	0 (0.0%)	
33	愛知県	西春日井広域事務組合消防本部	屋内消火栓設備	2,084	25 (100.0%)	0 (0.0%)	1 (4.0%)	0 (0.0%)	0 (0.0%)	24 (96.0%)	0 (0.0%)	1.20%	25 (100.0%)	25 (100.0%)	25 (100.0%)	0 (0.0%)	0 (0.0%)	0 (0.0%)	
			スプリンクラー設備	12	0	0	0	0	0	0	0	0.00%	0	0	0	0	0	0	0
			自動火災報知設備	563	11 (100.0%)	0 (0.0%)	0 (0.0%)	1 (9.1%)	0 (0.0%)	10 (90.9%)	0 (0.0%)	1.95%	11 (100.0%)	11 (100.0%)	11 (100.0%)	0 (0.0%)	0 (0.0%)	0 (0.0%)	
34	愛知県	衣浦東部広域連合消防局	屋内消火栓設備	1,886	114 (100.0%)	7 (6.1%)	11 (9.6%)	1 (0.9%)	80 (70.2%)	15 (13.2%)	0 (0.0%)	6.04%	114 (100.0%)	114 (100.0%)	114 (100.0%)	0 (0.0%)	0 (0.0%)	0 (0.0%)	
			スプリンクラー設備	159	0	0	0	0	0	0	0	0.00%	0	0	0	0	0	0	0
			自動火災報知設備	6,220	123 (100.0%)	6 (4.9%)	8 (6.5%)	5 (4.1%)	83 (67.5%)	21 (17.1%)	0 (0.0%)	1.98%	123 (100.0%)	123 (100.0%)	123 (100.0%)	0 (0.0%)	0 (0.0%)	0 (0.0%)	
0	三重県	[X]	屋内消火栓設備	5,433	344 (100.0%)	33 (9.6%)	72 (20.9%)	45 (13.1%)	56 (16.3%)	138 (40.1%)	0 (0.0%)	6.33%	344 (100.0%)	335 (97.4%)	333 (99.4%)	9 (2.6%)	0 (0.0%)	0 (0.0%)	
			スプリンクラー設備	206	1 (100.0%)	0 (0.0%)	1 (100.0%)	0 (0.0%)	0 (0.0%)	0 (0.0%)	0 (0.0%)	0.49%	1 (100.0%)	1 (100.0%)	1 (100.0%)	0 (0.0%)	0 (0.0%)	0 (0.0%)	
			自動火災報知設備	18,477	379 (100.0%)	30 (7.9%)	68 (17.9%)	53 (14.0%)	59 (15.6%)	169 (44.6%)	0 (0.0%)	2.05%	379 (100.0%)	369 (97.4%)	368 (99.7%)	10 (2.6%)	0 (0.0%)	0 (0.0%)	
1	三重県	桑名市消防本部	屋内消火栓設備	700	34 (100.0%)	2 (5.9%)	15 (44.1%)	7 (20.6%)	4 (11.8%)	6 (17.6%)	0 (0.0%)	4.86%	34 (100.0%)	27 (79.4%)	25 (92.6%)	7 (20.6%)	0 (0.0%)	0 (0.0%)	
			スプリンクラー設備	14	0	0	0	0	0	0	0	0.00%	0	0	0	0	0	0	0
			自動火災報知設備	2,081	29 (100.0%)	3 (10.3%)	9 (31.0%)	6 (20.7%)	3 (10.3%)	8 (27.6%)	0 (0.0%)	1.39%	29 (100.0%)	22 (75.9%)	21 (95.5%)	7 (24.1%)	0 (0.0%)	0 (0.0%)	
2	三重県	四日市市消防本部	屋内消火栓設備	1,327	101 (100.0%)	7 (6.9%)	13 (12.9%)	18 (17.8%)	27 (26.7%)	36 (35.6%)	0 (0.0%)	7.61%	101 (100.0%)	99 (98.0%)	99 (100.0%)	2 (2.0%)	0 (0.0%)	0 (0.0%)	
			スプリンクラー設備	73	0	0	0	0	0	0	0	0.00%	0	0	0	0	0	0	0
			自動火災報知設備	4,252	112 (100.0%)	9 (8.0%)	12 (10.7%)	11 (9.8%)	41 (36.6%)	39 (34.8%)	0 (0.0%)	2.63%	112 (100.0%)	110 (98.2%)	110 (100.0%)	2 (1.8%)	0 (0.0%)	0 (0.0%)	
3	三重県	菟野町消防本部	屋内消火栓設備	81	0	0	0	0	0	0	0	0.00%	0	0	0	0	0	0	
			スプリンクラー設備	1	0	0	0	0	0	0	0	0.00%	0	0	0	0	0	0	0
			自動火災報知設備	308	0	0	0	0	0	0	0	0.00%	0	0	0	0	0	0	0

別紙3-4 【消防本部別】重大違対象物※1の措置状況等※2(特定防火対象物※3以外の防火対象物／消防用設備等別)

No.	都道府県名	消防本部名	消防用設備等区分	義務対象物数 ※7	重大違反 対象物数 ※4	違反覚知からの経過年数 ※5						重大 違反率 (%)	是正指導・ 是正措置中 の対象物数	警告前段の 行政指導実 施中の対象 物数	改修期限を 定めている 対象物数	警告 対象物数	命令 対象物数	告発 対象物数
						1年未満	1年以上 3年未満	3年以上 5年未満	5年以上 10年未満	10年以上	不明 ※6							
						A	B	C(C/B)	D(D/B)	E(E/B)	F(F/B)							
4	三重県	鈴鹿市消防本部	屋内消火栓設備	330	3	0	0	0	2	1	0	0.91%	3	3	3	0	0	0
			スプリンクラー設備	32	0	0	0	0	0	0	0	0	0	0	0	0	0	0
			自動火災報知設備	1,721	2	1	0	0	0	1	0	0.12%	2	2	2	0	0	0
5	三重県	亀山市消防本部	屋内消火栓設備	163	4	2	1	1	0	0	0	2.45%	4	4	4	0	0	0
			スプリンクラー設備	1	1	0	1	0	0	0	0	100.00%	1	1	1	0	0	0
			自動火災報知設備	562	1	0	0	1	0	0	0	0.18%	1	1	1	0	0	0
6	三重県	津市消防本部	屋内消火栓設備	799	44	7	17	0	2	18	0	5.51%	44	44	44	0	0	0
			スプリンクラー設備	66	0	0	0	0	0	0	0	0.00%	0	0	0	0	0	0
			自動火災報知設備	3,112	50	3	16	0	3	28	0	1.61%	50	50	50	0	0	0
7	三重県	松阪地区広域消防組合	屋内消火栓設備	590	41	6	1	3	4	27	0	6.95%	41	41	41	0	0	0
			スプリンクラー設備	11	0	0	0	0	0	0	0	0.00%	0	0	0	0	0	0
			自動火災報知設備	2,037	49	5	1	5	3	35	0	2.41%	49	48	48	1	0	0
8	三重県	伊勢市消防本部	屋内消火栓設備	403	51	1	5	3	12	30	0	12.66%	51	51	51	0	0	0
			スプリンクラー設備	2	0	0	0	0	0	0	0	0.00%	0	0	0	0	0	0
			自動火災報知設備	1,217	49	0	6	2	6	35	0	4.03%	49	49	49	0	0	0
9	三重県	鳥羽市消防本部	屋内消火栓設備	55	5	0	0	1	0	4	0	9.09%	5	5	5	0	0	0
			スプリンクラー設備	0	0	0	0	0	0	0	0	-	0	0	0	0	0	0
			自動火災報知設備	132	5	0	0	0	0	5	0	3.79%	5	5	5	0	0	0
10	三重県	志摩市消防本部	屋内消火栓設備	106	8	0	0	0	0	8	0	7.55%	8	8	8	0	0	0
			スプリンクラー設備	3	0	0	0	0	0	0	0	0.00%	0	0	0	0	0	0
			自動火災報知設備	314	7	0	0	0	0	7	0	2.23%	7	7	7	0	0	0
11	三重県	紀勢地区広域消防組合消防本部	屋内消火栓設備	65	11	0	1	1	2	7	0	16.92%	11	11	11	0	0	0
			スプリンクラー設備	0	0	0	0	0	0	0	0	-	0	0	0	0	0	0
			自動火災報知設備	68	12	2	0	2	0	8	0	17.65%	12	12	12	0	0	0
12	三重県	三重北消防組合消防本部	屋内消火栓設備	62	0	0	0	0	0	0	0	0.00%	0	0	0	0	0	0
			スプリンクラー設備	0	0	0	0	0	0	0	0	-	0	0	0	0	0	0
			自動火災報知設備	215	0	0	0	0	0	0	0	0.00%	0	0	0	0	0	0
13	三重県	熊野市消防本部	屋内消火栓設備	74	1	0	0	0	0	1	0	1.35%	1	1	1	0	0	0
			スプリンクラー設備	0	0	0	0	0	0	0	0	-	0	0	0	0	0	0
			自動火災報知設備	255	2	0	0	0	0	2	0	0.78%	2	2	2	0	0	0
14	三重県	伊賀市消防本部	屋内消火栓設備	536	33	5	16	11	1	0	0	6.16%	33	33	33	0	0	0
			スプリンクラー設備	0	0	0	0	0	0	0	0	-	0	0	0	0	0	0
			自動火災報知設備	1,725	57	6	21	26	3	1	0	3.30%	57	57	57	0	0	0

別紙3-4 【消防本部別】重大違対象物※1の措置状況等※2(特定防火対象物※3以外の防火対象物／消防用設備等別)

No.	都道府県名	消防本部名	消防用設備等区分	義務対象物数 ※7	重大違反 対象物数 ※4	違反覚知からの経過年数 ※5						重大 違反率 (%)	是正指導・ 是正措置中 の対象物数	警告前段の 行政指導実 施中の対象 物数	改修期限を 定めている 対象物数	警告 対象物数	命令 対象物数	告発 対象物数
						1年未満	1年以上 3年未満	3年以上 5年未満	5年以上 10年未満	10年以上	不明 ※6							
						A	B	C(C/B)	D(D/B)	E(E/B)	F(F/B)							
15	三重県	名張市消防本部	屋内消火栓設備	142	8	3	3	0	2	0	0	5.63%	8	8	8	0	0	0
			スプリンクラー設備	3	0	0	0	0	0	0	0	0.00%	0	0	0	0	0	0
			自動火災報知設備	478	4	1	3	0	0	0	0	0.84%	4	4	4	0	0	0
0	滋賀県	滋賀県	屋内消火栓設備	5,210	181	31	28	24	17	81	0	3.47%	181	149	149	26	6	0
			スプリンクラー設備	199	0	0	0	0	0	0	0	0.00%	0	0	0	0	0	0
			自動火災報知設備	15,482	181	14	25	13	27	102	0	1.17%	181	155	155	21	5	0
1	滋賀県	大津市消防局	屋内消火栓設備	876	2	2	0	0	0	0	0	0.23%	2	1	1	1	0	0
			スプリンクラー設備	79	0	0	0	0	0	0	0	0.00%	0	0	0	0	0	0
			自動火災報知設備	2,784	1	1	0	0	0	0	0	0.04%	1	0	0	1	0	0
2	滋賀県	湖南広域消防局	屋内消火栓設備	1,269	50	23	10	7	7	3	0	3.94%	50	29	29	19	2	0
			スプリンクラー設備	80	0	0	0	0	0	0	0	0.00%	0	0	0	0	0	0
			自動火災報知設備	3,624	18	7	3	3	5	0	0	0.50%	18	9	9	9	0	0
3	滋賀県	甲賀広域行政組合消防本部	屋内消火栓設備	742	43	0	1	7	6	29	0	5.80%	43	43	43	0	0	0
			スプリンクラー設備	2	0	0	0	0	0	0	0	0.00%	0	0	0	0	0	0
			自動火災報知設備	2,091	42	0	2	4	4	32	0	2.01%	42	42	42	0	0	0
4	滋賀県	東近江行政組合消防本部	屋内消火栓設備	1,005	9	2	5	2	0	0	0	0.90%	9	9	9	0	0	0
			スプリンクラー設備	24	0	0	0	0	0	0	0	0.00%	0	0	0	0	0	0
			自動火災報知設備	2,817	10	3	6	1	0	0	0	0.35%	10	10	10	0	0	0
5	滋賀県	彦根市消防本部	屋内消火栓設備	523	23	0	3	3	1	16	0	4.40%	23	13	13	6	4	0
			スプリンクラー設備	4	0	0	0	0	0	0	0	0.00%	0	0	0	0	0	0
			自動火災報知設備	1,480	48	0	4	4	14	26	0	3.24%	48	32	32	11	5	0
6	滋賀県	湖北地域消防本部	屋内消火栓設備	578	25	3	5	3	0	14	0	4.33%	25	25	25	0	0	0
			スプリンクラー設備	10	0	0	0	0	0	0	0	0.00%	0	0	0	0	0	0
			自動火災報知設備	2,111	25	3	4	1	0	17	0	1.18%	25	25	25	0	0	0
7	滋賀県	高島市消防本部	屋内消火栓設備	217	29	1	4	2	3	19	0	13.36%	29	29	29	0	0	0
			スプリンクラー設備	0	0	0	0	0	0	0	0	0	0	0	0	0	0	0
			自動火災報知設備	575	37	0	6	0	4	27	0	6.43%	37	37	37	0	0	0
0	京都府	京都府	屋内消火栓設備	8,271	144	17	23	13	25	66	0	1.74%	144	102	102	42	0	0
			スプリンクラー設備	499	0	0	0	0	0	0	0	0.00%	0	0	0	0	0	0
			自動火災報知設備	27,277	145	19	18	11	26	71	0	0.53%	145	109	109	36	0	0
1	京都府	京都市消防局	屋内消火栓設備	5,458	61	7	10	10	7	27	0	1.12%	61	27	27	34	0	0
			スプリンクラー設備	383	0	0	0	0	0	0	0	0.00%	0	0	0	0	0	0
			自動火災報知設備	17,786	50	5	7	9	7	22	0	0.28%	50	22	22	28	0	0

別紙3-4 【消防本部別】重大違対象物※1の措置状況等※2(特定防火対象物※3以外の防火対象物／消防用設備等別)

No.	都道府県名	消防本部名	消防用設備等区分	義務対象物数 ※7	重大違反 対象物数 ※4	違反覚知からの経過年数 ※5						重大 違反率 (%)	是正指導・ 是正措置中 の対象物数	警告前段の 行政指導実 施中の対象 物数	改修期限を 定めている 対象物数	警告 対象物数	命令 対象物数	告発 対象物数	
						1年未満	1年以上 3年未満	3年以上 5年未満	5年以上 10年未満	10年以上	不明 ※6								
						A	B	C(C/B)	D(D/B)	E(E/B)	F(F/B)								G(G/B)
2	京都府	福知山市消防本部	屋内消火栓設備	318	16 (100.0%)	4 (25.0%)	1 (6.3%)	1 (6.3%)	4 (25.0%)	6 (37.5%)	0 (0.0%)	5.03%	16 (100.0%)	15 (93.8%)	15 (100.0%)	1 (6.3%)	0 (0.0%)	0 (0.0%)	
			スプリンクラー設備	6	0	0	0	0	0	0	0	0	0.00%	0	0	0	0	0	0
			自動火災報知設備	1,061	14 (100.0%)	2 (14.3%)	1 (7.1%)	1 (7.1%)	5 (35.7%)	5 (35.7%)	0 (0.0%)	1.32%	14 (100.0%)	12 (85.7%)	12 (100.0%)	2 (14.3%)	0 (0.0%)	0 (0.0%)	
3	京都府	舞鶴市消防本部	屋内消火栓設備	258	2 (100.0%)	0 (0.0%)	0 (0.0%)	1 (50.0%)	1 (50.0%)	0 (0.0%)	0 (0.0%)	0.78%	2 (100.0%)	2 (100.0%)	2 (100.0%)	0 (0.0%)	0 (0.0%)	0 (0.0%)	
			スプリンクラー設備	9	0	0	0	0	0	0	0	0	0.00%	0	0	0	0	0	0
			自動火災報知設備	855	2 (100.0%)	0 (0.0%)	0 (0.0%)	0 (0.0%)	1 (50.0%)	1 (50.0%)	0 (0.0%)	0.23%	2 (100.0%)	2 (100.0%)	2 (100.0%)	0 (0.0%)	0 (0.0%)	0 (0.0%)	
4	京都府	綾部市消防本部	屋内消火栓設備	26	0	0	0	0	0	0	0	0.00%	0	0	0	0	0	0	
			スプリンクラー設備	30	0	0	0	0	0	0	0	0	0.00%	0	0	0	0	0	0
			自動火災報知設備	195	0	0	0	0	0	0	0	0	0.00%	0	0	0	0	0	0
5	京都府	宇治市消防本部	屋内消火栓設備	458	3 (100.0%)	0 (0.0%)	0 (0.0%)	0 (0.0%)	1 (33.3%)	2 (66.7%)	0 (0.0%)	0.66%	3 (100.0%)	3 (100.0%)	3 (100.0%)	0 (0.0%)	0 (0.0%)	0 (0.0%)	
			スプリンクラー設備	6	0	0	0	0	0	0	0	0	0.00%	0	0	0	0	0	0
			自動火災報知設備	1,450	4 (100.0%)	1 (25.0%)	0 (0.0%)	0 (0.0%)	0 (0.0%)	3 (75.0%)	0 (0.0%)	0.28%	4 (100.0%)	4 (100.0%)	4 (100.0%)	0 (0.0%)	0 (0.0%)	0 (0.0%)	
6	京都府	城陽市消防本部	屋内消火栓設備	139	5 (100.0%)	0 (0.0%)	0 (0.0%)	0 (0.0%)	2 (40.0%)	3 (60.0%)	0 (0.0%)	3.60%	5 (100.0%)	5 (100.0%)	5 (100.0%)	0 (0.0%)	0 (0.0%)	0 (0.0%)	
			スプリンクラー設備	5	0	0	0	0	0	0	0	0	0.00%	0	0	0	0	0	0
			自動火災報知設備	429	5 (100.0%)	0 (0.0%)	0 (0.0%)	0 (0.0%)	1 (20.0%)	4 (80.0%)	0 (0.0%)	1.17%	5 (100.0%)	5 (100.0%)	5 (100.0%)	0 (0.0%)	0 (0.0%)	0 (0.0%)	
7	京都府	八幡市消防本部	屋内消火栓設備	149	0	0	0	0	0	0	0	0.00%	0	0	0	0	0	0	
			スプリンクラー設備	2	0	0	0	0	0	0	0	0	0.00%	0	0	0	0	0	0
			自動火災報知設備	479	1 (100.0%)	1 (100.0%)	0 (0.0%)	0 (0.0%)	0 (0.0%)	0 (0.0%)	0 (0.0%)	0.21%	1 (100.0%)	1 (100.0%)	1 (100.0%)	0 (0.0%)	0 (0.0%)	0 (0.0%)	
8	京都府	京田辺市消防本部	屋内消火栓設備	23	0	0	0	0	0	0	0	0.00%	0	0	0	0	0	0	
			スプリンクラー設備	33	0	0	0	0	0	0	0	0	0.00%	0	0	0	0	0	0
			自動火災報知設備	304	0	0	0	0	0	0	0	0	0.00%	0	0	0	0	0	0
9	京都府	京丹後市消防本部	屋内消火栓設備	172	7 (100.0%)	0 (0.0%)	3 (42.9%)	0 (0.0%)	0 (0.0%)	4 (57.1%)	0 (0.0%)	4.07%	7 (100.0%)	0 (0.0%)	0	7 (100.0%)	0 (0.0%)	0 (0.0%)	
			スプリンクラー設備	2	0	0	0	0	0	0	0	0	0.00%	0	0	0	0	0	0
			自動火災報知設備	493	6 (100.0%)	0 (0.0%)	3 (50.0%)	0 (0.0%)	0 (0.0%)	3 (50.0%)	0 (0.0%)	1.22%	6 (100.0%)	0 (0.0%)	0	6 (100.0%)	0 (0.0%)	0 (0.0%)	
10	京都府	久御山町消防本部	屋内消火栓設備	195	11 (100.0%)	0 (0.0%)	2 (18.2%)	1 (9.1%)	4 (36.4%)	4 (36.4%)	0 (0.0%)	5.64%	11 (100.0%)	11 (100.0%)	11 (100.0%)	0 (0.0%)	0 (0.0%)	0 (0.0%)	
			スプリンクラー設備	1	0	0	0	0	0	0	0	0	0.00%	0	0	0	0	0	0
			自動火災報知設備	710	11 (100.0%)	0 (0.0%)	0 (0.0%)	1 (9.1%)	4 (36.4%)	6 (54.5%)	0 (0.0%)	1.55%	11 (100.0%)	11 (100.0%)	11 (100.0%)	0 (0.0%)	0 (0.0%)	0 (0.0%)	
11	京都府	精華町消防本部	屋内消火栓設備	70	0	0	0	0	0	0	0	0.00%	0	0	0	0	0	0	
			スプリンクラー設備	2	0	0	0	0	0	0	0	0	0.00%	0	0	0	0	0	0
			自動火災報知設備	160	0	0	0	0	0	0	0	0	0.00%	0	0	0	0	0	0
12	京都府	相楽中部消防組合消防本部	屋内消火栓設備	192	13 (100.0%)	3 (23.1%)	4 (30.8%)	0 (0.0%)	1 (7.7%)	5 (38.5%)	0 (0.0%)	6.77%	13 (100.0%)	13 (100.0%)	13 (100.0%)	0 (0.0%)	0 (0.0%)	0 (0.0%)	
			スプリンクラー設備	10	0	0	0	0	0	0	0	0	0.00%	0	0	0	0	0	0
			自動火災報知設備	580	18 (100.0%)	6 (33.3%)	3 (16.7%)	0 (0.0%)	2 (11.1%)	7 (38.9%)	0 (0.0%)	3.10%	18 (100.0%)	18 (100.0%)	18 (100.0%)	0 (0.0%)	0 (0.0%)	0 (0.0%)	

別紙3-4 【消防本部別】重大違対象物※1の措置状況等※2(特定防火対象物※3以外の防火対象物／消防用設備等別)

No.	都道府県名	消防本部名	消防用設備等区分	義務対象物数 ※7	重大違反 対象物数 ※4	違反覚知からの経過年数 ※5						重大 違反率 (%)	是正指導・ 是正措置中 の対象物数	警告前段の 行政指導実 施中の対象 物数	改修期限を 定めている 対象物数	警告 対象物数	命令 対象物数	告発 対象物数	
						1年未満	1年以上 3年未満	3年以上 5年未満	5年以上 10年未満	10年以上	不明 ※6								
						A	B	C(C/B)	D(D/B)	E(E/B)	F(F/B)								G(G/B)
13	京都府	宮津与謝消防組合消防本部	屋内消火栓設備	66	5 (100.0%)	1 (20.0%)	0 (0.0%)	0 (0.0%)	0 (0.0%)	4 (80.0%)	0 (0.0%)	7.58%	5 (100.0%)	5 (100.0%)	5 (100.0%)	0 (0.0%)	0 (0.0%)	0 (0.0%)	
			スプリンクラー設備	0	0	0	0	0	0	0	0	0	0	0	0	0	0	0	0
			自動火災報知設備	315	3 (100.0%)	0 (0.0%)	1 (33.3%)	0 (0.0%)	0 (0.0%)	2 (66.7%)	0 (0.0%)	0.95%	3 (100.0%)	3 (100.0%)	3 (100.0%)	0 (0.0%)	0 (0.0%)	0 (0.0%)	0 (0.0%)
14	京都府	京都中部広域消防組合消防本部	屋内消火栓設備	397	21 (100.0%)	2 (9.5%)	3 (14.3%)	0 (0.0%)	5 (23.8%)	11 (52.4%)	0 (0.0%)	5.29%	21 (100.0%)	21 (100.0%)	21 (100.0%)	0 (0.0%)	0 (0.0%)	0 (0.0%)	
			スプリンクラー設備	2	0	0	0	0	0	0	0	0	0.00%	0	0	0	0	0	0
			自動火災報知設備	1,208	31 (100.0%)	4 (12.9%)	3 (9.7%)	0 (0.0%)	6 (19.4%)	18 (58.1%)	0 (0.0%)	2.57%	31 (100.0%)	31 (100.0%)	31 (100.0%)	0 (0.0%)	0 (0.0%)	0 (0.0%)	0 (0.0%)
15	京都府	乙訓消防組合消防本部	屋内消火栓設備	350	0	0	0	0	0	0	0	0.00%	0	0	0	0	0	0	
			スプリンクラー設備	8	0	0	0	0	0	0	0	0	0.00%	0	0	0	0	0	0
			自動火災報知設備	1,252	0	0	0	0	0	0	0	0	0.00%	0	0	0	0	0	0
0	大阪府	大阪府	屋内消火栓設備	35,659	1,587 (100.0%)	117 (7.4%)	161 (10.1%)	87 (5.5%)	247 (15.6%)	975 (61.4%)	0 (0.0%)	4.45%	1,587 (100.0%)	1,494 (94.1%)	1,160 (73.1%)	72 (4.5%)	21 (1.3%)	0 (0.0%)	
			スプリンクラー設備	5,062	13 (100.0%)	3 (23.1%)	2 (15.4%)	0 (0.0%)	0 (0.0%)	8 (61.5%)	0 (0.0%)	0.26%	13 (100.0%)	12 (92.3%)	12 (92.3%)	1 (7.7%)	0 (0.0%)	0 (0.0%)	0 (0.0%)
			自動火災報知設備	102,338	1,557 (100.0%)	135 (8.7%)	112 (7.2%)	101 (6.5%)	283 (18.2%)	926 (59.5%)	0 (0.0%)	1.52%	1,557 (100.0%)	1,467 (94.2%)	997 (64.0%)	71 (4.6%)	19 (1.2%)	0 (0.0%)	0 (0.0%)
1	大阪府	大阪市消防局	屋内消火栓設備	14,965	249 (100.0%)	27 (10.8%)	52 (20.9%)	31 (12.4%)	37 (14.9%)	102 (41.0%)	0 (0.0%)	1.66%	249 (100.0%)	247 (99.2%)	247 (100.0%)	2 (0.8%)	0 (0.0%)	0 (0.0%)	
			スプリンクラー設備	3,580	5 (100.0%)	2 (40.0%)	2 (40.0%)	0 (0.0%)	0 (0.0%)	1 (20.0%)	0 (0.0%)	0.14%	5 (100.0%)	4 (80.0%)	4 (100.0%)	1 (20.0%)	0 (0.0%)	0 (0.0%)	0 (0.0%)
			自動火災報知設備	41,213	184 (100.0%)	43 (23.4%)	33 (17.9%)	19 (10.3%)	33 (17.9%)	56 (30.4%)	0 (0.0%)	0.45%	184 (100.0%)	179 (97.3%)	179 (100.0%)	5 (2.7%)	0 (0.0%)	0 (0.0%)	0 (0.0%)
2	大阪府	堺市消防局	屋内消火栓設備	4,501	87 (100.0%)	8 (9.2%)	9 (10.3%)	9 (10.3%)	54 (62.1%)	7 (8.0%)	0 (0.0%)	1.93%	87 (100.0%)	85 (97.7%)	85 (100.0%)	2 (2.3%)	0 (0.0%)	0 (0.0%)	
			スプリンクラー設備	383	0	0	0	0	0	0	0	0	0.00%	0	0	0	0	0	0
			自動火災報知設備	10,043	119 (100.0%)	12 (10.1%)	12 (10.1%)	8 (6.7%)	67 (56.3%)	20 (16.8%)	0 (0.0%)	1.18%	119 (100.0%)	118 (99.2%)	118 (100.0%)	1 (0.8%)	0 (0.0%)	0 (0.0%)	0 (0.0%)
3	大阪府	岸和田市消防本部	屋内消火栓設備	618	67 (100.0%)	37 (55.2%)	20 (29.9%)	2 (3.0%)	2 (3.0%)	6 (9.0%)	0 (0.0%)	10.84%	67 (100.0%)	67 (100.0%)	67 (100.0%)	0 (0.0%)	0 (0.0%)	0 (0.0%)	
			スプリンクラー設備	20	0	0	0	0	0	0	0	0	0.00%	0	0	0	0	0	0
			自動火災報知設備	1,607	57 (100.0%)	36 (63.2%)	11 (19.3%)	4 (7.0%)	1 (1.8%)	5 (8.8%)	0 (0.0%)	3.55%	57 (100.0%)	57 (100.0%)	57 (100.0%)	0 (0.0%)	0 (0.0%)	0 (0.0%)	0 (0.0%)
4	大阪府	豊中市消防局	屋内消火栓設備	971	2 (100.0%)	2 (100.0%)	0 (0.0%)	0 (0.0%)	0 (0.0%)	0 (0.0%)	0 (0.0%)	0.21%	2 (100.0%)	2 (100.0%)	2 (100.0%)	0 (0.0%)	0 (0.0%)	0 (0.0%)	
			スプリンクラー設備	77	0	0	0	0	0	0	0	0	0.00%	0	0	0	0	0	0
			自動火災報知設備	3,553	3 (100.0%)	1 (33.3%)	1 (33.3%)	0 (0.0%)	1 (33.3%)	0 (0.0%)	0 (0.0%)	0 (0.0%)	0.08%	3 (100.0%)	3 (100.0%)	3 (100.0%)	0 (0.0%)	0 (0.0%)	0 (0.0%)
5	大阪府	池田市消防本部	屋内消火栓設備	279	0	0	0	0	0	0	0	0.00%	0	0	0	0	0	0	
			スプリンクラー設備	9	0	0	0	0	0	0	0	0	0.00%	0	0	0	0	0	0
			自動火災報知設備	1,059	0	0	0	0	0	0	0	0	0.00%	0	0	0	0	0	0
6	大阪府	吹田市消防本部	屋内消火栓設備	1,555	2 (100.0%)	0 (0.0%)	2 (100.0%)	0 (0.0%)	0 (0.0%)	0 (0.0%)	0 (0.0%)	0.13%	2 (100.0%)	2 (100.0%)	2 (100.0%)	0 (0.0%)	0 (0.0%)	0 (0.0%)	
			スプリンクラー設備	276	0	0	0	0	0	0	0	0	0.00%	0	0	0	0	0	0
			自動火災報知設備	4,794	1 (100.0%)	0 (0.0%)	1 (100.0%)	0 (0.0%)	0 (0.0%)	0 (0.0%)	0 (0.0%)	0 (0.0%)	0.02%	1 (100.0%)	0 (0.0%)	0 (0.0%)	1 (100.0%)	0 (0.0%)	0 (0.0%)
7	大阪府	泉大津市消防本部	屋内消火栓設備	311	10 (100.0%)	3 (30.0%)	4 (40.0%)	2 (20.0%)	0 (0.0%)	1 (10.0%)	0 (0.0%)	3.22%	10 (100.0%)	10 (100.0%)	3 (30.0%)	0 (0.0%)	0 (0.0%)	0 (0.0%)	
			スプリンクラー設備	23	0	0	0	0	0	0	0	0	0.00%	0	0	0	0	0	0
			自動火災報知設備	855	12 (100.0%)	7 (58.3%)	4 (33.3%)	0 (0.0%)	0 (0.0%)	1 (8.3%)	0 (0.0%)	1.40%	12 (100.0%)	12 (100.0%)	3 (25.0%)	0 (0.0%)	0 (0.0%)	0 (0.0%)	0 (0.0%)

別紙3-4 【消防本部別】重大違対象物※1の措置状況等※2(特定防火対象物※3以外の防火対象物／消防用設備等別)

No.	都道府県名	消防本部名	消防用設備等区分	義務対象物数 ※7	重大違反 対象物数 ※4	違反覚知からの経過年数 ※5						重大 違反率 (%)	是正指導・ 是正措置中 の対象物数	警告前段の 行政指導実 施中の対象 物数	改修期限を 定めている 対象物数	警告 対象物数	命令 対象物数	告発 対象物数	
						1年未満	1年以上 3年未満	3年以上 5年未満	5年以上 10年未満	10年以上	不明 ※6								
						A	B	C(C/B)	D(D/B)	E(E/B)	F(F/B)								G(G/B)
8	大阪府	高槻市消防本部	屋内消火栓設備	808	5	0	0	0	1	4	0	0.62%	5	5	5	0	0	0	
			スプリンクラー設備	52	0	0	0	0	0	0	0	0	0.00%	0	0	0	0	0	0
			自動火災報知設備	2,931	1	0	0	0	0	1	0	0.03%	1	1	1	0	0	0	0
9	大阪府	貝塚市消防本部	屋内消火栓設備	210	0	0	0	0	0	0	0	0.00%	0	0	0	0	0	0	
			スプリンクラー設備	3	0	0	0	0	0	0	0	0.00%	0	0	0	0	0	0	0
			自動火災報知設備	692	0	0	0	0	0	0	0	0.00%	0	0	0	0	0	0	0
10	大阪府	茨木市消防本部	屋内消火栓設備	1,006	2	0	1	1	0	0	0	0.20%	2	2	2	0	0	0	
			スプリンクラー設備	57	0	0	0	0	0	0	0	0.00%	0	0	0	0	0	0	0
			自動火災報知設備	3,102	0	0	0	0	0	0	0	0.00%	0	0	0	0	0	0	0
11	大阪府	八尾市消防本部	屋内消火栓設備	1,007	328	2	9	13	24	280	0	32.57%	328	328	38	0	0	0	
			スプリンクラー設備	40	1	0	0	0	0	1	0	2.50%	1	1	1	0	0	0	0
			自動火災報知設備	3,354	434	4	5	38	76	311	0	12.94%	434	434	20	0	0	0	0
12	大阪府	富田林市消防本部	屋内消火栓設備	407	37	1	0	0	10	26	0	9.09%	37	37	0	0	0	0	
			スプリンクラー設備	17	0	0	0	0	0	0	0	0.00%	0	0	0	0	0	0	0
			自動火災報知設備	1,324	49	1	5	1	15	27	0	3.70%	49	49	2	0	0	0	0
13	大阪府	河内長野市消防本部	屋内消火栓設備	240	17	0	1	1	7	8	0	7.08%	17	17	17	0	0	0	
			スプリンクラー設備	27	0	0	0	0	0	0	0	0.00%	0	0	0	0	0	0	0
			自動火災報知設備	660	11	0	3	0	3	5	0	1.67%	11	11	11	0	0	0	0
14	大阪府	松原市消防本部	屋内消火栓設備	277	15	2	3	5	1	4	0	5.42%	15	15	15	0	0	0	
			スプリンクラー設備	18	0	0	0	0	0	0	0	0.00%	0	0	0	0	0	0	0
			自動火災報知設備	899	9	2	1	3	0	3	0	1.00%	9	9	9	0	0	0	0
15	大阪府	和泉市消防本部	屋内消火栓設備	413	85	9	16	18	21	21	0	20.58%	85	85	85	0	0	0	
			スプリンクラー設備	14	1	1	0	0	0	0	0	7.14%	1	1	1	0	0	0	0
			自動火災報知設備	1,271	85	8	4	20	18	35	0	6.69%	85	85	85	0	0	0	0
16	大阪府	箕面市消防本部	屋内消火栓設備	460	0	0	0	0	0	0	0	0.00%	0	0	0	0	0	0	
			スプリンクラー設備	4	0	0	0	0	0	0	0	0.00%	0	0	0	0	0	0	0
			自動火災報知設備	1,443	0	0	0	0	0	0	0	0.00%	0	0	0	0	0	0	0
17	大阪府	摂津市消防本部	屋内消火栓設備	396	17	0	1	1	0	15	0	4.29%	17	17	17	0	0	0	
			スプリンクラー設備	10	0	0	0	0	0	0	0	0.00%	0	0	0	0	0	0	0
			自動火災報知設備	1,490	11	0	0	1	2	8	0	0.74%	11	11	11	0	0	0	0
18	大阪府	東大阪市消防局	屋内消火栓設備	2,778	379	0	0	0	55	324	0	13.64%	379	291	291	67	21	0	
			スプリンクラー設備	213	5	0	0	0	0	5	0	2.35%	5	5	5	0	0	0	0
			自動火災報知設備	8,199	302	0	0	2	39	261	0	3.68%	302	222	222	61	19	0	0

別紙3-4 【消防本部別】重大違対象物※1の措置状況等※2(特定防火対象物※3以外の防火対象物／消防用設備等別)

No.	都道府県名	消防本部名	消防用設備等区分	義務対象物数 ※7	重大違反 対象物数 ※4	違反覚知からの経過年数 ※5						重大 違反率 (%)	是正指導・ 是正措置中 の対象物数	警告前段の 行政指導実 施中の対象 物数	改修期限を 定めている 対象物数	警告 対象物数	命令 対象物数	告発 対象物数	
						1年未満	1年以上 3年未満	3年以上 5年未満	5年以上 10年未満	10年以上	不明 ※6								
						A	B	C(C/B)	D(D/B)	E(E/B)	F(F/B)								G(G/B)
19	大阪府	交野市消防本部	屋内消火栓設備	152	1	0	0	0	0	1	0	0.66%	1	1	1	0	0	0	
			スプリンクラー設備	2	0	0	0	0	0	0	0	0	0.00%	0	0	0	0	0	0
			自動火災報知設備	461	0	0	0	0	0	0	0	0	0.00%	0	0	0	0	0	0
20	大阪府	島本町消防本部	屋内消火栓設備	61	0	0	0	0	0	0	0	0.00%	0	0	0	0	0	0	
			スプリンクラー設備	4	0	0	0	0	0	0	0	0	0.00%	0	0	0	0	0	0
			自動火災報知設備	148	0	0	0	0	0	0	0	0	0.00%	0	0	0	0	0	0
21	大阪府	志岡町消防本部	屋内消火栓設備	141	7	2	1	4	0	0	0	4.96%	7	7	7	0	0	0	
			スプリンクラー設備	1	0	0	0	0	0	0	0	0	0.00%	0	0	0	0	0	0
			自動火災報知設備	305	6	1	2	3	0	0	0	1.97%	6	6	6	0	0	0	0
22	大阪府	守口市門真市消防組合消防本部	屋内消火栓設備	695	95	6	18	1	6	64	0	13.67%	95	95	95	0	0	0	
			スプリンクラー設備	27	0	0	0	0	0	0	0	0	0.00%	0	0	0	0	0	0
			自動火災報知設備	2,725	61	3	20	0	3	35	0	2.24%	61	61	61	0	0	0	0
23	大阪府	枚方寝屋川消防組合消防本部	屋内消火栓設備	1,813	2	1	0	1	0	0	0	0.11%	2	2	2	0	0	0	
			スプリンクラー設備	159	0	0	0	0	0	0	0	0	0.00%	0	0	0	0	0	0
			自動火災報知設備	5,005	2	1	0	0	0	1	0	0	0.04%	2	2	2	0	0	0
24	大阪府	柏原羽曳野藤井寺消防組合消防本部	屋内消火栓設備	448	54	7	22	0	11	14	0	12.05%	54	54	54	0	0	0	
			スプリンクラー設備	5	0	0	0	0	0	0	0	0	0.00%	0	0	0	0	0	0
			自動火災報知設備	1,716	21	4	5	0	5	7	0	1.22%	21	21	21	0	0	0	0
25	大阪府	泉州南消防組合泉州南広域消防本部	屋内消火栓設備	569	108	6	1	0	14	87	0	18.98%	108	108	108	0	0	0	
			スプリンクラー設備	15	1	0	0	0	0	1	0	0	6.67%	1	1	1	0	0	0
			自動火災報知設備	1,780	163	10	1	1	17	134	0	9.16%	163	163	163	0	0	0	0
26	大阪府	大東四條畷消防本部	屋内消火栓設備	578	18	6	0	1	0	11	0	3.11%	18	17	17	1	0	0	
			スプリンクラー設備	26	0	0	0	0	0	0	0	0	0.00%	0	0	0	0	0	0
			自動火災報知設備	1,709	26	3	5	2	0	16	0	1.52%	26	23	23	3	0	0	0
0	兵庫県	[X]	屋内消火栓設備	17,495	211	50	42	20	17	82	0	1.21%	211	202	202	7	2	0	
			スプリンクラー設備	1,052	1	1	0	0	0	0	0	0	0.10%	1	1	1	0	0	0
			自動火災報知設備	54,822	268	60	34	24	19	131	0	0.49%	268	261	261	6	1	0	
1	兵庫県	神戸市消防局	屋内消火栓設備	5,232	22	16	5	1	0	0	0	0.42%	22	19	19	2	1	0	
			スプリンクラー設備	634	1	1	0	0	0	0	0	0	0.16%	1	1	1	0	0	0
			自動火災報知設備	14,614	25	20	4	1	0	0	0	0	0.17%	25	23	23	1	1	0
2	兵庫県	姫路市消防局	屋内消火栓設備	1,972	46	10	10	9	3	14	0	2.33%	46	46	46	0	0	0	
			スプリンクラー設備	73	0	0	0	0	0	0	0	0	0.00%	0	0	0	0	0	0
			自動火災報知設備	5,888	46	9	5	10	3	19	0	0.78%	46	46	46	0	0	0	0

別紙3-4 【消防本部別】重大違反对象物※1の措置状況等※2(特定防火対象物※3以外の防火対象物／消防用設備等別)

No.	都道府県名	消防本部名	消防用設備等区分	義務対象物数 ※7	重大違反 対象物数 ※4	違反覚知からの経過年数 ※5						重大 違反率 (%)	是正指導・ 是正措置中 の対象物数	警告前段の 行政指導実 施中の対象 物数	改修期限を 定めている 対象物数	警告 対象物数	命令 対象物数	告発 対象物数	
						1年未満	1年以上 3年未満	3年以上 5年未満	5年以上 10年未満	10年以上	不明 ※6								
						A	B	C(C/B)	D(D/B)	E(E/B)	F(F/B)								G(G/B)
3	兵庫県	尼崎市消防局	屋内消火栓設備	1,191	18 (100.0%)	10 (55.6%)	8 (44.4%)	0 (0.0%)	0 (0.0%)	0 (0.0%)	0 (0.0%)	1.51%	18 (100.0%)	14 (77.8%)	14 (100.0%)	3 (16.7%)	1 (5.6%)	0 (0.0%)	
			スプリンクラー設備	48	0	0	0	0	0	0	0	0	0.00%	0	0	0	0	0	0
			自動火災報知設備	6,244	26 (100.0%)	20 (76.9%)	5 (19.2%)	0 (0.0%)	1 (3.8%)	0 (0.0%)	0 (0.0%)	0 (0.0%)	0.42%	26 (100.0%)	23 (88.5%)	23 (100.0%)	3 (11.5%)	0 (0.0%)	0 (0.0%)
4	兵庫県	明石市消防局	屋内消火栓設備	515	0	0	0	0	0	0	0	0.00%	0	0	0	0	0	0	
			スプリンクラー設備	21	0	0	0	0	0	0	0	0	0.00%	0	0	0	0	0	0
			自動火災報知設備	2,170	4 (100.0%)	2 (50.0%)	2 (50.0%)	0 (0.0%)	0 (0.0%)	0 (0.0%)	0 (0.0%)	0 (0.0%)	0.18%	4 (100.0%)	2 (50.0%)	2 (100.0%)	2 (50.0%)	0 (0.0%)	0 (0.0%)
5	兵庫県	西宮市消防局	屋内消火栓設備	1,899	2 (100.0%)	1 (50.0%)	1 (50.0%)	0 (0.0%)	0 (0.0%)	0 (0.0%)	0 (0.0%)	0.11%	2 (100.0%)	1 (50.0%)	1 (100.0%)	1 (50.0%)	0 (0.0%)	0 (0.0%)	
			スプリンクラー設備	135	0	0	0	0	0	0	0	0	0.00%	0	0	0	0	0	0
			自動火災報知設備	5,376	0	0	0	0	0	0	0	0	0.00%	0	0	0	0	0	0
6	兵庫県	芦屋市消防本部	屋内消火栓設備	533	0	0	0	0	0	0	0	0.00%	0	0	0	0	0	0	
			スプリンクラー設備	15	0	0	0	0	0	0	0	0	0.00%	0	0	0	0	0	0
			自動火災報知設備	939	0	0	0	0	0	0	0	0	0.00%	0	0	0	0	0	0
7	兵庫県	伊丹市消防局	屋内消火栓設備	434	7 (100.0%)	7 (100.0%)	0 (0.0%)	0 (0.0%)	0 (0.0%)	0 (0.0%)	0 (0.0%)	1.61%	7 (100.0%)	7 (100.0%)	7 (100.0%)	0 (0.0%)	0 (0.0%)	0 (0.0%)	
			スプリンクラー設備	26	0	0	0	0	0	0	0	0	0.00%	0	0	0	0	0	0
			自動火災報知設備	1,705	5 (100.0%)	4 (80.0%)	1 (20.0%)	0 (0.0%)	0 (0.0%)	0 (0.0%)	0 (0.0%)	0 (0.0%)	0.29%	5 (100.0%)	5 (100.0%)	5 (100.0%)	0 (0.0%)	0 (0.0%)	0 (0.0%)
8	兵庫県	豊岡市消防本部	屋内消火栓設備	223	0	0	0	0	0	0	0	0.00%	0	0	0	0	0	0	
			スプリンクラー設備	0	0	0	0	0	0	0	0	0	0.00%	0	0	0	0	0	0
			自動火災報知設備	813	0	0	0	0	0	0	0	0	0.00%	0	0	0	0	0	0
9	兵庫県	加古川市消防本部	屋内消火栓設備	877	18 (100.0%)	4 (22.2%)	11 (61.1%)	0 (0.0%)	3 (16.7%)	0 (0.0%)	0 (0.0%)	2.05%	18 (100.0%)	18 (100.0%)	18 (100.0%)	0 (0.0%)	0 (0.0%)	0 (0.0%)	
			スプリンクラー設備	15	0	0	0	0	0	0	0	0	0.00%	0	0	0	0	0	0
			自動火災報知設備	2,756	13 (100.0%)	1 (7.7%)	10 (76.9%)	0 (0.0%)	2 (15.4%)	0 (0.0%)	0 (0.0%)	0 (0.0%)	0.47%	13 (100.0%)	13 (100.0%)	13 (100.0%)	0 (0.0%)	0 (0.0%)	0 (0.0%)
10	兵庫県	赤穂市消防本部	屋内消火栓設備	220	0	0	0	0	0	0	0	0.00%	0	0	0	0	0	0	
			スプリンクラー設備	2	0	0	0	0	0	0	0	0	0.00%	0	0	0	0	0	0
			自動火災報知設備	567	0	0	0	0	0	0	0	0	0.00%	0	0	0	0	0	0
11	兵庫県	宝塚市消防本部	屋内消火栓設備	578	0	0	0	0	0	0	0	0.00%	0	0	0	0	0	0	
			スプリンクラー設備	50	0	0	0	0	0	0	0	0	0.00%	0	0	0	0	0	0
			自動火災報知設備	1,681	1 (100.0%)	1 (100.0%)	0 (0.0%)	0 (0.0%)	0 (0.0%)	0 (0.0%)	0 (0.0%)	0 (0.0%)	0.06%	1 (100.0%)	1 (100.0%)	1 (100.0%)	0 (0.0%)	0 (0.0%)	0 (0.0%)
12	兵庫県	三木市消防本部	屋内消火栓設備	277	3 (100.0%)	0 (0.0%)	0 (0.0%)	2 (66.7%)	1 (33.3%)	0 (0.0%)	0 (0.0%)	1.08%	3 (100.0%)	3 (100.0%)	3 (100.0%)	0 (0.0%)	0 (0.0%)	0 (0.0%)	
			スプリンクラー設備	1	0	0	0	0	0	0	0	0	0.00%	0	0	0	0	0	0
			自動火災報知設備	872	8 (100.0%)	0 (0.0%)	0 (0.0%)	5 (62.5%)	1 (12.5%)	2 (25.0%)	0 (0.0%)	0 (0.0%)	0.92%	8 (100.0%)	8 (100.0%)	8 (100.0%)	0 (0.0%)	0 (0.0%)	0 (0.0%)
13	兵庫県	高砂市消防本部	屋内消火栓設備	271	0	0	0	0	0	0	0	0.00%	0	0	0	0	0	0	
			スプリンクラー設備	9	0	0	0	0	0	0	0	0	0.00%	0	0	0	0	0	0
			自動火災報知設備	949	0	0	0	0	0	0	0	0	0.00%	0	0	0	0	0	0

別紙3-4 【消防本部別】重大違対象物※1の措置状況等※2(特定防火対象物※3以外の防火対象物／消防用設備等別)

No.	都道府県名	消防本部名	消防用設備等区分	義務対象物数 ※7	重大違反 対象物数 ※4	違反覚知からの経過年数 ※5						重大 違反率 (%)	是正指導・ 是正措置中 の対象物数	警告前段の 行政指導実 施中の対象 物数	改修期限を 定めている 対象物数	警告 対象物数	命令 対象物数	告発 対象物数	
						1年未満	1年以上 3年未満	3年以上 5年未満	5年以上 10年未満	10年以上	不明 ※6								
						A	B	C(C/B)	D(D/B)	E(E/B)	F(F/B)								G(G/B)
14	兵庫県	川西市消防本部	屋内消火栓設備	283	6	0	1	1	1	3	0	2.12%	6	6	6	0	0	0	
			スプリンクラー設備	1	0	0	0	0	0	0	0	0	0.00%	0	0	0	0	0	0
			自動火災報知設備	769	4	0	0	1	0	3	0	0.52%	4	4	4	0	0	0	0
15	兵庫県	小野市消防本部	屋内消火栓設備	266	0	0	0	0	0	0	0	0.00%	0	0	0	0	0	0	
			スプリンクラー設備	2	0	0	0	0	0	0	0	0.00%	0	0	0	0	0	0	0
			自動火災報知設備	644	2	0	0	0	0	2	0	0.31%	2	2	2	0	0	0	0
16	兵庫県	三田市消防本部	屋内消火栓設備	343	1	0	0	0	1	0	0.29%	1	0	0	1	0	0	0	
			スプリンクラー設備	6	0	0	0	0	0	0	0	0.00%	0	0	0	0	0	0	0
			自動火災報知設備	857	0	0	0	0	0	0	0	0.00%	0	0	0	0	0	0	0
17	兵庫県	丹波篠山市消防本部	屋内消火栓設備	164	0	0	0	0	0	0	0	0.00%	0	0	0	0	0	0	
			スプリンクラー設備	0	0	0	0	0	0	0	0	-	0	0	0	0	0	0	0
			自動火災報知設備	510	2	0	0	0	0	2	0	0.39%	2	2	2	0	0	0	0
18	兵庫県	丹波市消防本部	屋内消火栓設備	257	13	2	3	0	8	0	5.06%	13	13	13	0	0	0	0	
			スプリンクラー設備	0	0	0	0	0	0	0	0	-	0	0	0	0	0	0	0
			自動火災報知設備	757	12	3	1	0	0	8	0	1.59%	12	12	12	0	0	0	0
19	兵庫県	猪名川町消防本部	屋内消火栓設備	46	1	0	0	0	1	0	2.17%	1	1	1	0	0	0	0	
			スプリンクラー設備	0	0	0	0	0	0	0	0	-	0	0	0	0	0	0	0
			自動火災報知設備	104	2	0	0	0	0	2	0	1.92%	2	2	2	0	0	0	0
20	兵庫県	淡路広域消防事務組合消防本部	屋内消火栓設備	375	2	0	0	0	2	0	0.53%	2	2	2	0	0	0	0	
			スプリンクラー設備	0	0	0	0	0	0	0	0	-	0	0	0	0	0	0	0
			自動火災報知設備	1,623	6	0	0	0	0	6	0	0.37%	6	6	6	0	0	0	0
21	兵庫県	美方広域消防本部	屋内消火栓設備	94	1	0	0	0	1	0	1.06%	1	1	1	0	0	0	0	
			スプリンクラー設備	0	0	0	0	0	0	0	0	-	0	0	0	0	0	0	0
			自動火災報知設備	263	0	0	0	0	0	0	0	0.00%	0	0	0	0	0	0	0
22	兵庫県	南但消防本部	屋内消火栓設備	207	4	0	1	0	3	0	1.93%	4	4	4	0	0	0	0	
			スプリンクラー設備	0	0	0	0	0	0	0	0	-	0	0	0	0	0	0	0
			自動火災報知設備	536	3	0	1	0	0	2	0	0.56%	3	3	3	0	0	0	0
23	兵庫県	北はりま消防組合消防本部	屋内消火栓設備	537	30	0	0	4	5	21	0	5.59%	30	30	30	0	0	0	
			スプリンクラー設備	11	0	0	0	0	0	0	0	0.00%	0	0	0	0	0	0	0
			自動火災報知設備	2,257	36	0	0	3	10	23	0	1.60%	36	36	36	0	0	0	0
24	兵庫県	西はりま消防本部	屋内消火栓設備	701	37	0	2	3	4	28	0	5.28%	37	37	37	0	0	0	
			スプリンクラー設備	3	0	0	0	0	0	0	0	0.00%	0	0	0	0	0	0	0
			自動火災報知設備	1,928	73	0	5	4	2	62	0	3.79%	73	73	73	0	0	0	0

別紙3-4 【消防本部別】重大違対象物※1の措置状況等※2(特定防火対象物※3以外の防火対象物／消防用設備等別)

No.	都道府県名	消防本部名	消防用設備等区分	義務対象物数 ※7	重大違反 対象物数 ※4	違反覚知からの経過年数 ※5						重大 違反率 (%)	是正指導・ 是正措置中 の対象物数	警告前段の 行政指導実 施中の対象 物数	改修期限を 定めている 対象物数	警告 対象物数	命令 対象物数	告発 対象物数	
						1年未満	1年以上 3年未満	3年以上 5年未満	5年以上 10年未満	10年以上	不明 ※6								
						A	B	C(C/B)	D(D/B)	E(E/B)	F(F/B)								G(G/B)
0	奈良県		屋内消火栓設備	3,473	72 (100.0%)	13 (18.1%)	15 (20.8%)	7 (9.7%)	13 (18.1%)	24 (33.3%)	0 (0.0%)	2.07%	72 (100.0%)	58 (80.6%)	58 (80.6%)	12 (16.7%)	2 (2.8%)	0 (0.0%)	
			スプリンクラー設備	48	1 (100.0%)	0 (0.0%)	1 (100.0%)	0 (0.0%)	0 (0.0%)	0 (0.0%)	0 (0.0%)	0 (0.0%)	2.08%	1 (100.0%)	1 (100.0%)	1 (100.0%)	0 (0.0%)	0 (0.0%)	0 (0.0%)
			自動火災報知設備	10,914	76 (100.0%)	12 (15.8%)	10 (13.2%)	7 (9.2%)	12 (15.8%)	35 (46.1%)	0 (0.0%)	0.70%	76 (100.0%)	67 (88.2%)	67 (88.2%)	8 (10.5%)	1 (1.3%)	0 (0.0%)	
1	奈良県	奈良市消防局	屋内消火栓設備	872	30 (100.0%)	2 (6.7%)	6 (20.0%)	4 (13.3%)	5 (16.7%)	13 (43.3%)	0 (0.0%)	3.44%	30 (100.0%)	28 (93.3%)	28 (100.0%)	2 (6.7%)	0 (0.0%)	0 (0.0%)	
			スプリンクラー設備	9	1 (100.0%)	0 (0.0%)	1 (100.0%)	0 (0.0%)	0 (0.0%)	0 (0.0%)	0 (0.0%)	0 (0.0%)	11.11%	1 (100.0%)	1 (100.0%)	1 (100.0%)	0 (0.0%)	0 (0.0%)	0 (0.0%)
			自動火災報知設備	3,071	35 (100.0%)	4 (11.4%)	6 (17.1%)	2 (5.7%)	4 (11.4%)	19 (54.3%)	0 (0.0%)	1.14%	35 (100.0%)	33 (94.3%)	33 (100.0%)	2 (5.7%)	0 (0.0%)	0 (0.0%)	
2	奈良県	生駒市消防本部	屋内消火栓設備	248	2 (100.0%)	0 (0.0%)	1 (50.0%)	0 (0.0%)	0 (0.0%)	1 (50.0%)	0 (0.0%)	0.81%	2 (100.0%)	1 (50.0%)	1 (100.0%)	0 (0.0%)	1 (50.0%)	0 (0.0%)	
			スプリンクラー設備	5	0	0	0	0	0	0	0	0.00%	0	0	0	0	0	0	0
			自動火災報知設備	654	2 (100.0%)	0 (0.0%)	1 (50.0%)	0 (0.0%)	0 (0.0%)	1 (50.0%)	0 (0.0%)	0.31%	2 (100.0%)	2 (100.0%)	2 (100.0%)	0 (0.0%)	0 (0.0%)	0 (0.0%)	
3	奈良県	奈良県広域消防組合	屋内消火栓設備	2,353	40 (100.0%)	11 (27.5%)	8 (20.0%)	3 (7.5%)	8 (20.0%)	10 (25.0%)	0 (0.0%)	1.70%	40 (100.0%)	29 (72.5%)	29 (100.0%)	10 (25.0%)	1 (2.5%)	0 (0.0%)	
			スプリンクラー設備	34	0	0	0	0	0	0	0	0.00%	0	0	0	0	0	0	0
			自動火災報知設備	7,189	39 (100.0%)	8 (20.5%)	3 (7.7%)	5 (12.8%)	8 (20.5%)	15 (38.5%)	0 (0.0%)	0.54%	39 (100.0%)	32 (82.1%)	32 (100.0%)	6 (15.4%)	1 (2.8%)	0 (0.0%)	
0	和歌山県		屋内消火栓設備	2,597	109 (100.0%)	5 (4.6%)	9 (8.3%)	6 (5.5%)	51 (46.8%)	38 (34.9%)	0 (0.0%)	4.20%	109 (100.0%)	109 (100.0%)	109 (100.0%)	0 (0.0%)	0 (0.0%)	0 (0.0%)	
			スプリンクラー設備	66	1 (100.0%)	1 (100.0%)	0 (0.0%)	0 (0.0%)	0 (0.0%)	0 (0.0%)	0 (0.0%)	0 (0.0%)	1.52%	1 (100.0%)	1 (100.0%)	1 (100.0%)	0 (0.0%)	0 (0.0%)	0 (0.0%)
			自動火災報知設備	8,386	124 (100.0%)	8 (6.5%)	12 (9.7%)	11 (8.9%)	58 (46.8%)	35 (28.2%)	0 (0.0%)	1.48%	124 (100.0%)	124 (100.0%)	124 (100.0%)	0 (0.0%)	0 (0.0%)	0 (0.0%)	
1	和歌山県	伊都消防組合消防本部	屋内消火栓設備	153	50 (100.0%)	0 (0.0%)	2 (4.0%)	3 (6.0%)	45 (90.0%)	0 (0.0%)	0 (0.0%)	32.68%	50 (100.0%)	50 (100.0%)	50 (100.0%)	0 (0.0%)	0 (0.0%)	0 (0.0%)	
			スプリンクラー設備	2	0	0	0	0	0	0	0	0.00%	0	0	0	0	0	0	0
			自動火災報知設備	389	64 (100.0%)	0 (0.0%)	2 (3.1%)	7 (10.9%)	55 (85.9%)	0 (0.0%)	0 (0.0%)	0 (0.0%)	16.45%	64 (100.0%)	64 (100.0%)	64 (100.0%)	0 (0.0%)	0 (0.0%)	0 (0.0%)
2	和歌山県	海南市消防本部	屋内消火栓設備	163	1 (100.0%)	0 (0.0%)	0 (0.0%)	0 (0.0%)	0 (0.0%)	1 (100.0%)	0 (0.0%)	0.61%	1 (100.0%)	1 (100.0%)	1 (100.0%)	0 (0.0%)	0 (0.0%)	0 (0.0%)	
			スプリンクラー設備	3	0	0	0	0	0	0	0	0.00%	0	0	0	0	0	0	0
			自動火災報知設備	509	1 (100.0%)	0 (0.0%)	0 (0.0%)	0 (0.0%)	0 (0.0%)	1 (100.0%)	0 (0.0%)	0.20%	1 (100.0%)	1 (100.0%)	1 (100.0%)	0 (0.0%)	0 (0.0%)	0 (0.0%)	
3	和歌山県	紀美野町消防本部	屋内消火栓設備	35	0	0	0	0	0	0	0	0.00%	0	0	0	0	0	0	
			スプリンクラー設備	0	0	0	0	0	0	0	0	0	0	0	0	0	0	0	
			自動火災報知設備	105	0	0	0	0	0	0	0	0.00%	0	0	0	0	0	0	
4	和歌山県	橋本市消防本部	屋内消火栓設備	59	5 (100.0%)	0 (0.0%)	0 (0.0%)	0 (0.0%)	0 (0.0%)	5 (100.0%)	0 (0.0%)	8.47%	5 (100.0%)	5 (100.0%)	5 (100.0%)	0 (0.0%)	0 (0.0%)	0 (0.0%)	
			スプリンクラー設備	0	0	0	0	0	0	0	0	0	0	0	0	0	0	0	
			自動火災報知設備	205	4 (100.0%)	0 (0.0%)	0 (0.0%)	0 (0.0%)	0 (0.0%)	4 (100.0%)	0 (0.0%)	1.95%	4 (100.0%)	4 (100.0%)	4 (100.0%)	0 (0.0%)	0 (0.0%)	0 (0.0%)	
5	和歌山県	串本町消防本部	屋内消火栓設備	28	0	0	0	0	0	0	0	0.00%	0	0	0	0	0	0	
			スプリンクラー設備	0	0	0	0	0	0	0	0	0	0	0	0	0	0	0	
			自動火災報知設備	77	0	0	0	0	0	0	0	0.00%	0	0	0	0	0	0	
6	和歌山県	御坊市消防本部	屋内消火栓設備	63	0	0	0	0	0	0	0	0.00%	0	0	0	0	0	0	
			スプリンクラー設備	0	0	0	0	0	0	0	0	0	0	0	0	0	0	0	
			自動火災報知設備	265	1 (100.0%)	0 (0.0%)	0 (0.0%)	0 (0.0%)	0 (0.0%)	1 (100.0%)	0 (0.0%)	0.38%	1 (100.0%)	1 (100.0%)	1 (100.0%)	0 (0.0%)	0 (0.0%)	0 (0.0%)	

別紙3-4 【消防本部別】重大違反对象物^{※1}の措置状況等^{※2}(特定防火対象物^{※3}以外の防火対象物／消防用設備等別)

No.	都道府県名	消防本部名	消防用設備等区分	義務対象物数 ※7	重大違反 対象物数 ※4	違反覚知からの経過年数 ※5						重大 違反率 (%)	是正指導・ 是正措置中 の対象物数	警告前段の 行政指導実 施中の対象 物数	改修期限を 定めている 対象物数	警告 対象物数	命令 対象物数	告発 対象物数	
						1年未満	1年以上 3年未満	3年以上 5年未満	5年以上 10年未満	10年以上	不明 ※6								
						A	B	C(C/B)	D(D/B)	E(E/B)	F(F/B)								G(G/B)
7	和歌山県	高野町消防本部	屋内消火栓設備	9	0	0	0	0	0	0	0	0.00%	0	0	0	0	0	0	
			スプリンクラー設備	0	0	0	0	0	0	0	0	0	0	0	0	0	0	0	
			自動火災報知設備	73	0	0	0	0	0	0	0	0	0.00%	0	0	0	0	0	0
8	和歌山県	新宮市消防本部	屋内消火栓設備	49	0	0	0	0	0	0	0	0.00%	0	0	0	0	0	0	
			スプリンクラー設備	1	0	0	0	0	0	0	0	0	0.00%	0	0	0	0	0	0
			自動火災報知設備	174	0	0	0	0	0	0	0	0	0.00%	0	0	0	0	0	0
9	和歌山県	田辺市消防本部	屋内消火栓設備	216	9	1	0	0	3	5	0	4.17%	9	9	9	0	0	0	
			スプリンクラー設備	1	0	0	0	0	0	0	0	0	0.00%	0	0	0	0	0	0
			自動火災報知設備	781	7	1	0	0	3	3	0	0.90%	7	7	7	0	0	0	
10	和歌山県	湯浅広川消防組合消防本部	屋内消火栓設備	22	0	0	0	0	0	0	0	0.00%	0	0	0	0	0	0	
			スプリンクラー設備	0	0	0	0	0	0	0	0	0	0	0	0	0	0	0	
			自動火災報知設備	125	0	0	0	0	0	0	0	0	0.00%	0	0	0	0	0	0
11	和歌山県	那賀消防組合消防本部	屋内消火栓設備	270	28	3	5	2	2	16	0	10.37%	28	28	28	0	0	0	
			スプリンクラー設備	11	0	0	0	0	0	0	0	0	0.00%	0	0	0	0	0	0
			自動火災報知設備	852	34	5	7	3	0	19	0	3.99%	34	34	34	0	0	0	
12	和歌山県	那智勝浦町消防本部	屋内消火栓設備	15	0	0	0	0	0	0	0	0.00%	0	0	0	0	0	0	
			スプリンクラー設備	0	0	0	0	0	0	0	0	0	0	0	0	0	0	0	
			自動火災報知設備	79	0	0	0	0	0	0	0	0	0.00%	0	0	0	0	0	0
13	和歌山県	日高広域消防事務組合消防本部	屋内消火栓設備	152	0	0	0	0	0	0	0	0.00%	0	0	0	0	0	0	
			スプリンクラー設備	0	0	0	0	0	0	0	0	0	0	0	0	0	0	0	
			自動火災報知設備	445	0	0	0	0	0	0	0	0	0.00%	0	0	0	0	0	0
14	和歌山県	白浜町消防本部	屋内消火栓設備	59	0	0	0	0	0	0	0	0.00%	0	0	0	0	0	0	
			スプリンクラー設備	5	1	1	0	0	0	0	0	0	20.00%	1	1	1	0	0	0
			自動火災報知設備	206	2	1	0	1	0	0	0	0	0.97%	2	2	2	0	0	0
15	和歌山県	有田市消防本部	屋内消火栓設備	65	4	0	0	0	1	0	3	0	6.15%	4	4	4	0	0	0
			スプリンクラー設備	0	0	0	0	0	0	0	0	0	0	0	0	0	0	0	0
			自動火災報知設備	210	2	0	0	0	0	0	2	0	0.95%	2	2	2	0	0	0
16	和歌山県	有田川町消防本部	屋内消火栓設備	70	1	1	0	0	0	0	0	1.43%	1	1	1	0	0	0	
			スプリンクラー設備	1	0	0	0	0	0	0	0	0	0.00%	0	0	0	0	0	0
			自動火災報知設備	191	1	1	0	0	0	0	0	0	0.52%	1	1	1	0	0	0
17	和歌山県	太地町	屋内消火栓設備	0	0	0	0	0	0	0	0	0	0	0	0	0	0	0	
			スプリンクラー設備	0	0	0	0	0	0	0	0	0	0	0	0	0	0	0	
			自動火災報知設備	0	0	0	0	0	0	0	0	0	0	0	0	0	0	0	

別紙3-4 【消防本部別】重大違対象物※1の措置状況等※2(特定防火対象物※3以外の防火対象物／消防用設備等別)

No.	都道府県名	消防本部名	消防用設備等区分	義務対象物数 ※7	重大違反 対象物数 ※4	違反覚知からの経過年数 ※5						重大 違反率 (%)	是正指導・ 是正措置中 の対象物数	警告前段の 行政指導実 施中の対象 物数	改修期限を 定めている 対象物数	警告 対象物数	命令 対象物数	告発 対象物数	
						1年未満	1年以上 3年未満	3年以上 5年未満	5年以上 10年未満	10年以上	不明 ※6								
						A	B	C(C/B)	D(D/B)	E(E/B)	F(F/B)								G(G/B)
18	和歌山県	和歌山市消防局	屋内消火栓設備	1,169	11 (100.0%)	0 (0.0%)	2 (18.2%)	0 (0.0%)	1 (9.1%)	8 (72.7%)	0 (0.0%)	0.94%	11 (100.0%)	11 (100.0%)	11 (100.0%)	0 (0.0%)	0 (0.0%)	0 (0.0%)	
			スプリンクラー設備	42	0	0	0	0	0	0	0	0	0.00%	0	0	0	0	0	0
			自動火災報知設備	3,700	8 (100.0%)	0 (0.0%)	3 (37.5%)	0 (0.0%)	0 (0.0%)	5 (62.5%)	0 (0.0%)	0.22%	8 (100.0%)	8 (100.0%)	8 (100.0%)	0 (0.0%)	0 (0.0%)	0 (0.0%)	
0	鳥取県	鳥取県東部広域行政管理組合消防局	屋内消火栓設備	1,874	54 (100.0%)	8 (14.8%)	4 (7.4%)	1 (1.9%)	20 (37.0%)	21 (38.9%)	0 (0.0%)	2.88%	54 (100.0%)	53 (98.1%)	53 (100.0%)	1 (1.9%)	0 (0.0%)	0 (0.0%)	
			スプリンクラー設備	22	0	0	0	0	0	0	0	0	0.00%	0	0	0	0	0	0
			自動火災報知設備	5,526	56 (100.0%)	4 (7.1%)	4 (7.1%)	2 (3.6%)	18 (32.1%)	28 (50.0%)	0 (0.0%)	1.01%	56 (100.0%)	55 (98.2%)	55 (100.0%)	1 (1.8%)	0 (0.0%)	0 (0.0%)	
1	鳥取県	鳥取県中部ふるさと広域連合消防局	屋内消火栓設備	695	21 (100.0%)	8 (38.1%)	3 (14.3%)	0 (0.0%)	7 (33.3%)	3 (14.3%)	0 (0.0%)	3.02%	21 (100.0%)	21 (100.0%)	21 (100.0%)	0 (0.0%)	0 (0.0%)	0 (0.0%)	
			スプリンクラー設備	12	0	0	0	0	0	0	0	0	0.00%	0	0	0	0	0	0
			自動火災報知設備	2,126	17 (100.0%)	3 (17.6%)	3 (17.6%)	1 (5.9%)	9 (52.9%)	1 (5.9%)	0 (0.0%)	0.80%	17 (100.0%)	17 (100.0%)	17 (100.0%)	0 (0.0%)	0 (0.0%)	0 (0.0%)	
2	鳥取県	鳥取県西部広域行政管理組合消防局	屋内消火栓設備	356	1 (100.0%)	0 (0.0%)	0 (0.0%)	0 (0.0%)	0 (0.0%)	1 (100.0%)	0 (0.0%)	0.28%	1 (100.0%)	0 (0.0%)	0	1 (100.0%)	0 (0.0%)	0 (0.0%)	
			スプリンクラー設備	1	0	0	0	0	0	0	0	0	0.00%	0	0	0	0	0	0
			自動火災報知設備	1,121	1 (100.0%)	0 (0.0%)	0 (0.0%)	0 (0.0%)	0 (0.0%)	1 (100.0%)	0 (0.0%)	0.09%	1 (100.0%)	0 (0.0%)	0	1 (100.0%)	0 (0.0%)	0 (0.0%)	
3	鳥取県	鳥取県中部ふるさと広域連合消防局	屋内消火栓設備	823	32 (100.0%)	0 (0.0%)	1 (3.1%)	1 (3.1%)	13 (40.6%)	17 (53.1%)	0 (0.0%)	3.89%	32 (100.0%)	32 (100.0%)	32 (100.0%)	0 (0.0%)	0 (0.0%)	0 (0.0%)	
			スプリンクラー設備	9	0	0	0	0	0	0	0	0	0.00%	0	0	0	0	0	0
			自動火災報知設備	2,279	38 (100.0%)	1 (2.6%)	1 (2.6%)	1 (2.6%)	9 (23.7%)	26 (68.4%)	0 (0.0%)	1.67%	38 (100.0%)	38 (100.0%)	38 (100.0%)	0 (0.0%)	0 (0.0%)	0 (0.0%)	
0	鳥根県	松江市消防本部	屋内消火栓設備	1,857	28 (100.0%)	10 (35.7%)	13 (46.4%)	4 (14.3%)	1 (3.6%)	0 (0.0%)	0 (0.0%)	1.51%	28 (100.0%)	28 (100.0%)	28 (100.0%)	0 (0.0%)	0 (0.0%)	0 (0.0%)	
			スプリンクラー設備	45	0	0	0	0	0	0	0	0	0.00%	0	0	0	0	0	0
			自動火災報知設備	6,117	32 (100.0%)	10 (31.3%)	12 (37.5%)	4 (12.5%)	3 (9.4%)	3 (9.4%)	0 (0.0%)	0.52%	32 (100.0%)	32 (100.0%)	32 (100.0%)	0 (0.0%)	0 (0.0%)	0 (0.0%)	
1	鳥根県	浜田市消防本部	屋内消火栓設備	623	4 (100.0%)	1 (25.0%)	3 (75.0%)	0 (0.0%)	0 (0.0%)	0 (0.0%)	0 (0.0%)	0.64%	4 (100.0%)	4 (100.0%)	4 (100.0%)	0 (0.0%)	0 (0.0%)	0 (0.0%)	
			スプリンクラー設備	39	0	0	0	0	0	0	0	0	0.00%	0	0	0	0	0	0
			自動火災報知設備	1,993	2 (100.0%)	0 (0.0%)	2 (100.0%)	0 (0.0%)	0 (0.0%)	0 (0.0%)	0 (0.0%)	0 (0.0%)	0.10%	2 (100.0%)	2 (100.0%)	2 (100.0%)	0 (0.0%)	0 (0.0%)	0 (0.0%)
2	鳥根県	出雲市消防本部	屋内消火栓設備	223	0	0	0	0	0	0	0	0.00%	0	0	0	0	0	0	
			スプリンクラー設備	3	0	0	0	0	0	0	0	0	0.00%	0	0	0	0	0	0
			自動火災報知設備	612	0	0	0	0	0	0	0	0	0.00%	0	0	0	0	0	0
3	鳥根県	大田市消防本部	屋内消火栓設備	275	15 (100.0%)	6 (40.0%)	9 (60.0%)	0 (0.0%)	0 (0.0%)	0 (0.0%)	0 (0.0%)	5.45%	15 (100.0%)	15 (100.0%)	15 (100.0%)	0 (0.0%)	0 (0.0%)	0 (0.0%)	
			スプリンクラー設備	2	0	0	0	0	0	0	0	0	0.00%	0	0	0	0	0	0
			自動火災報知設備	1,278	14 (100.0%)	6 (42.9%)	8 (57.1%)	0 (0.0%)	0 (0.0%)	0 (0.0%)	0 (0.0%)	0 (0.0%)	1.10%	14 (100.0%)	14 (100.0%)	14 (100.0%)	0 (0.0%)	0 (0.0%)	0 (0.0%)
4	鳥根県	安来市消防本部	屋内消火栓設備	87	3 (100.0%)	0 (0.0%)	0 (0.0%)	3 (100.0%)	0 (0.0%)	0 (0.0%)	0 (0.0%)	3.45%	3 (100.0%)	3 (100.0%)	3 (100.0%)	0 (0.0%)	0 (0.0%)	0 (0.0%)	
			スプリンクラー設備	1	0	0	0	0	0	0	0	0	0.00%	0	0	0	0	0	0
			自動火災報知設備	278	5 (100.0%)	0 (0.0%)	0 (0.0%)	3 (60.0%)	0 (0.0%)	2 (40.0%)	0 (0.0%)	0 (0.0%)	1.80%	5 (100.0%)	5 (100.0%)	5 (100.0%)	0 (0.0%)	0 (0.0%)	0 (0.0%)
5	鳥根県	安来市消防本部	屋内消火栓設備	92	2 (100.0%)	1 (50.0%)	1 (50.0%)	0 (0.0%)	0 (0.0%)	0 (0.0%)	0 (0.0%)	2.17%	2 (100.0%)	2 (100.0%)	2 (100.0%)	0 (0.0%)	0 (0.0%)	0 (0.0%)	
			スプリンクラー設備	0	0	0	0	0	0	0	0	-	0	0	0	0	0	0	0
			自動火災報知設備	263	3 (100.0%)	2 (66.7%)	1 (33.3%)	0 (0.0%)	0 (0.0%)	0 (0.0%)	0 (0.0%)	0 (0.0%)	1.14%	3 (100.0%)	3 (100.0%)	3 (100.0%)	0 (0.0%)	0 (0.0%)	0 (0.0%)

別紙3-4 【消防本部別】重大違対象物※1の措置状況等※2(特定防火対象物※3以外の防火対象物／消防用設備等別)

No.	都道府県名	消防本部名	消防用設備等区分	義務対象物数 ※7	重大違反 対象物数 ※4	違反覚知からの経過年数 ※5						重大 違反率 (%)	是正指導・ 是正措置中 の対象物数	警告前段の 行政指導実 施中の対象 物数	改修期限を 定めている 対象物数	警告 対象物数	命令 対象物数	告発 対象物数
						1年未満	1年以上 3年未満	3年以上 5年未満	5年以上 10年未満	10年以上	不明 ※6							
						A	B	C(C/B)	D(D/B)	E(E/B)	F(F/B)							
6	島根県	雲南消防本部	屋内消火栓設備	185	0	0	0	0	0	0	0	0.00%	0	0	0	0	0	0
			スプリンクラー設備	0	0	0	0	0	0	0	0	0	0	0	0	0	0	0
			自動火災報知設備	487	1 (100.0%)	0 (0.0%)	0 (0.0%)	0 (0.0%)	0 (0.0%)	1 (100.0%)	0 (0.0%)	0.21%	1 (100.0%)	1 (100.0%)	1 (100.0%)	0	0	0
7	島根県	益田地区広域市町村圏事務組合 益田広域消防本部	屋内消火栓設備	195	1 (100.0%)	0 (0.0%)	0 (0.0%)	0 (0.0%)	1 (100.0%)	0 (0.0%)	0	0.51%	1 (100.0%)	1 (100.0%)	1 (100.0%)	0	0	0
			スプリンクラー設備	0	0	0	0	0	0	0	0	0	0	0	0	0	0	0
			自動火災報知設備	619	1 (100.0%)	0 (0.0%)	0 (0.0%)	0 (0.0%)	1 (100.0%)	0 (0.0%)	0	0.16%	1 (100.0%)	1 (100.0%)	1 (100.0%)	0	0	0
8	島根県	江津邑智消防組合消防本部	屋内消火栓設備	141	3 (100.0%)	2 (66.7%)	0 (0.0%)	1 (33.3%)	0 (0.0%)	0	0	2.13%	3 (100.0%)	3 (100.0%)	3 (100.0%)	0	0	0
			スプリンクラー設備	0	0	0	0	0	0	0	0	0	0	0	0	0	0	0
			自動火災報知設備	449	5 (100.0%)	1 (20.0%)	1 (20.0%)	1 (20.0%)	2 (40.0%)	0 (0.0%)	0	1.11%	5 (100.0%)	5 (100.0%)	5 (100.0%)	0	0	0
9	島根県	隠岐広域連合消防本部	屋内消火栓設備	36	0	0	0	0	0	0	0	0.00%	0	0	0	0	0	0
			スプリンクラー設備	0	0	0	0	0	0	0	0	0	0	0	0	0	0	0
			自動火災報知設備	138	1 (100.0%)	1 (100.0%)	0 (0.0%)	0 (0.0%)	0 (0.0%)	0 (0.0%)	0 (0.0%)	0.72%	1 (100.0%)	1 (100.0%)	1 (100.0%)	0	0	0
0	岡山県	岡山県	屋内消火栓設備	8,477	127 (100.0%)	9 (7.1%)	38 (29.9%)	22 (17.3%)	33 (26.0%)	25 (19.7%)	0	1.50%	127 (100.0%)	124 (97.6%)	124 (100.0%)	1	0	2
			スプリンクラー設備	281	1 (100.0%)	1 (100.0%)	0 (0.0%)	0 (0.0%)	0 (0.0%)	0 (0.0%)	0	0.36%	1 (100.0%)	1 (100.0%)	1 (100.0%)	0	0	0
			自動火災報知設備	18,462	200 (100.0%)	16 (8.0%)	46 (23.0%)	13 (6.5%)	68 (34.0%)	57 (28.5%)	0	1.08%	200 (100.0%)	195 (97.5%)	195 (100.0%)	3	0	2
1	岡山県	岡山市消防局	屋内消火栓設備	4,290	6 (100.0%)	4 (66.7%)	2 (33.3%)	0	0	0	0	0.14%	6 (100.0%)	3 (50.0%)	3 (100.0%)	1	0	2
			スプリンクラー設備	206	1 (100.0%)	1 (100.0%)	0 (0.0%)	0 (0.0%)	0 (0.0%)	0 (0.0%)	0	0.49%	1 (100.0%)	1 (100.0%)	1 (100.0%)	0	0	0
			自動火災報知設備	7,319	11 (100.0%)	9 (81.8%)	2 (18.2%)	0	0	0	0	0.15%	11 (100.0%)	7 (63.6%)	7 (100.0%)	2	0	2
2	岡山県	倉敷市消防局	屋内消火栓設備	1,777	23 (100.0%)	1 (4.3%)	6 (26.1%)	14 (60.9%)	0	2	0	1.29%	23 (100.0%)	23 (100.0%)	23 (100.0%)	0	0	0
			スプリンクラー設備	48	0	0	0	0	0	0	0	0.00%	0	0	0	0	0	0
			自動火災報知設備	4,180	19 (100.0%)	1 (5.3%)	9 (47.4%)	4 (21.1%)	1 (5.3%)	4 (21.1%)	0	0.45%	19 (100.0%)	19 (100.0%)	19 (100.0%)	0	0	0
3	岡山県	津山圏域消防組合消防本部	屋内消火栓設備	790	23 (100.0%)	0	23 (100.0%)	0	0	0	0	2.91%	23 (100.0%)	23 (100.0%)	23 (100.0%)	0	0	0
			スプリンクラー設備	10	0	0	0	0	0	0	0	0.00%	0	0	0	0	0	0
			自動火災報知設備	1,760	23 (100.0%)	0 (0.0%)	23 (100.0%)	0 (0.0%)	0 (0.0%)	0 (0.0%)	0	1.31%	23 (100.0%)	23 (100.0%)	23 (100.0%)	0	0	0
4	岡山県	玉野市消防本部	屋内消火栓設備	209	5 (100.0%)	0 (0.0%)	1 (20.0%)	3 (60.0%)	0 (0.0%)	1	0	2.39%	5 (100.0%)	5 (100.0%)	5 (100.0%)	0	0	0
			スプリンクラー設備	0	0	0	0	0	0	0	0	0	0	0	0	0	0	0
			自動火災報知設備	588	12 (100.0%)	0 (0.0%)	1 (8.3%)	3 (25.0%)	0 (0.0%)	8 (66.7%)	0	2.04%	12 (100.0%)	12 (100.0%)	12 (100.0%)	0	0	0
5	岡山県	笠岡地区消防組合消防本部	屋内消火栓設備	198	6 (100.0%)	0 (0.0%)	0 (0.0%)	0 (0.0%)	0 (0.0%)	6	0	3.03%	6 (100.0%)	6 (100.0%)	6 (100.0%)	0	0	0
			スプリンクラー設備	6	0	0	0	0	0	0	0	0.00%	0	0	0	0	0	0
			自動火災報知設備	787	8 (100.0%)	0 (0.0%)	0 (0.0%)	0 (0.0%)	0 (0.0%)	8 (100.0%)	0	1.02%	8 (100.0%)	8 (100.0%)	8 (100.0%)	0	0	0
6	岡山県	井原地区消防組合消防本部	屋内消火栓設備	227	8 (100.0%)	0 (0.0%)	1 (12.5%)	4 (50.0%)	3 (37.5%)	0	0	3.52%	8 (100.0%)	8 (100.0%)	8 (100.0%)	0	0	0
			スプリンクラー設備	0	0	0	0	0	0	0	0	0	0	0	0	0	0	0
			自動火災報知設備	616	23 (100.0%)	0 (0.0%)	2 (8.7%)	5 (21.7%)	16 (69.6%)	0	0	3.73%	23 (100.0%)	23 (100.0%)	23 (100.0%)	0	0	0

別紙3-4 【消防本部別】重大違対象物※1の措置状況等※2(特定防火対象物※3以外の防火対象物／消防用設備等別)

No.	都道府県名	消防本部名	消防用設備等区分	義務対象物数 ※7	重大違反 対象物数 ※4	違反覚知からの経過年数 ※5						重大 違反率 (%)	是正指導・ 是正措置中 の対象物数	警告前段の 行政指導実 施中の対象 物数	改修期限を 定めている 対象物数	警告 対象物数	命令 対象物数	告発 対象物数	
						1年未満	1年以上 3年未満	3年以上 5年未満	5年以上 10年未満	10年以上	不明 ※6								
						A	B	C(C/B)	D(D/B)	E(E/B)	F(F/B)								G(G/B)
7	岡山県	総社市消防本部	屋内消火栓設備	143	7 (100.0%)	1 (14.3%)	1 (14.3%)	0 (0.0%)	2 (28.6%)	3 (42.9%)	0 (0.0%)	4.90%	7 (100.0%)	7 (100.0%)	7 (100.0%)	0 (0.0%)	0 (0.0%)	0 (0.0%)	
			スプリンクラー設備	2	0	0	0	0	0	0	0	0	0.00%	0	0	0	0	0	0
			自動火災報知設備	419	5 (100.0%)	1 (20.0%)	0 (0.0%)	0 (0.0%)	1 (20.0%)	3 (60.0%)	0 (0.0%)	1.19%	5 (100.0%)	5 (100.0%)	5 (100.0%)	0 (0.0%)	0 (0.0%)	0 (0.0%)	
8	岡山県	高梁市消防本部	屋内消火栓設備	81	1 (100.0%)	0 (0.0%)	0 (0.0%)	0 (0.0%)	1 (100.0%)	0 (0.0%)	0 (0.0%)	1.23%	1 (100.0%)	1 (100.0%)	1 (100.0%)	0 (0.0%)	0 (0.0%)	0 (0.0%)	
			スプリンクラー設備	1	0	0	0	0	0	0	0	0.00%	0	0	0	0	0	0	0
			自動火災報知設備	392	4 (100.0%)	0 (0.0%)	0 (0.0%)	0 (0.0%)	1 (25.0%)	3 (75.0%)	0 (0.0%)	1.02%	4 (100.0%)	4 (100.0%)	4 (100.0%)	0 (0.0%)	0 (0.0%)	0 (0.0%)	
9	岡山県	新見市消防本部	屋内消火栓設備	57	0	0	0	0	0	0	0	0.00%	0	0	0	0	0	0	
			スプリンクラー設備	0	0	0	0	0	0	0	0	0	0	0	0	0	0	0	0
			自動火災報知設備	212	1 (100.0%)	0 (0.0%)	0 (0.0%)	0 (0.0%)	1 (100.0%)	0 (0.0%)	0 (0.0%)	0.47%	1 (100.0%)	1 (100.0%)	1 (100.0%)	0 (0.0%)	0 (0.0%)	0 (0.0%)	
10	岡山県	東備消防組合消防本部	屋内消火栓設備	226	9 (100.0%)	0 (0.0%)	0 (0.0%)	0 (0.0%)	5 (55.6%)	4 (44.4%)	0 (0.0%)	3.98%	9 (100.0%)	9 (100.0%)	9 (100.0%)	0 (0.0%)	0 (0.0%)	0 (0.0%)	
			スプリンクラー設備	3	0	0	0	0	0	0	0	0.00%	0	0	0	0	0	0	0
			自動火災報知設備	760	27 (100.0%)	0 (0.0%)	0 (0.0%)	0 (0.0%)	18 (66.7%)	9 (33.3%)	0 (0.0%)	3.55%	27 (100.0%)	27 (100.0%)	27 (100.0%)	0 (0.0%)	0 (0.0%)	0 (0.0%)	
11	岡山県	真庭市消防本部	屋内消火栓設備	146	27 (100.0%)	0 (0.0%)	1 (3.7%)	1 (3.7%)	21 (77.8%)	4 (14.8%)	0 (0.0%)	18.49%	27 (100.0%)	27 (100.0%)	27 (100.0%)	0 (0.0%)	0 (0.0%)	0 (0.0%)	
			スプリンクラー設備	3	0	0	0	0	0	0	0	0.00%	0	0	0	0	0	0	0
			自動火災報知設備	510	38 (100.0%)	0 (0.0%)	2 (5.3%)	0 (0.0%)	27 (71.1%)	9 (23.7%)	0 (0.0%)	7.45%	38 (100.0%)	38 (100.0%)	38 (100.0%)	0 (0.0%)	0 (0.0%)	0 (0.0%)	
12	岡山県	美作市消防本部	屋内消火栓設備	86	0	0	0	0	0	0	0	0.00%	0	0	0	0	0	0	
			スプリンクラー設備	0	0	0	0	0	0	0	0	0	0	0	0	0	0	0	0
			自動火災報知設備	289	2 (100.0%)	0 (0.0%)	0 (0.0%)	0 (0.0%)	2 (100.0%)	0 (0.0%)	0 (0.0%)	0.69%	2 (100.0%)	2 (100.0%)	2 (100.0%)	0 (0.0%)	0 (0.0%)	0 (0.0%)	
13	岡山県	赤磐市消防本部	屋内消火栓設備	151	12 (100.0%)	3 (25.0%)	3 (25.0%)	0 (0.0%)	1 (8.3%)	5 (41.7%)	0 (0.0%)	7.95%	12 (100.0%)	12 (100.0%)	12 (100.0%)	0 (0.0%)	0 (0.0%)	0 (0.0%)	
			スプリンクラー設備	0	0	0	0	0	0	0	0	0	0	0	0	0	0	0	0
			自動火災報知設備	292	26 (100.0%)	5 (19.2%)	7 (26.9%)	1 (3.8%)	1 (3.8%)	12 (46.2%)	0 (0.0%)	8.90%	26 (100.0%)	26 (100.0%)	26 (100.0%)	0 (0.0%)	0 (0.0%)	0 (0.0%)	
14	岡山県	瀬戸内市消防本部	屋内消火栓設備	96	0	0	0	0	0	0	0	0.00%	0	0	0	0	0	0	
			スプリンクラー設備	2	0	0	0	0	0	0	0	0.00%	0	0	0	0	0	0	0
			自動火災報知設備	338	1 (100.0%)	0 (0.0%)	0 (0.0%)	0 (0.0%)	0 (0.0%)	1 (100.0%)	0 (0.0%)	0.30%	1 (100.0%)	0 (0.0%)	0 (0.0%)	1 (100.0%)	0 (0.0%)	0 (0.0%)	
0	広島県	△	屋内消火栓設備	9,686	203 (100.0%)	35 (17.2%)	30 (14.8%)	22 (10.8%)	30 (14.8%)	86 (42.4%)	0 (0.0%)	2.10%	203 (100.0%)	196 (96.6%)	183 (93.4%)	7 (3.4%)	0 (0.0%)	0 (0.0%)	
			スプリンクラー設備	874	5 (100.0%)	2 (40.0%)	0 (0.0%)	0 (0.0%)	0 (0.0%)	3 (60.0%)	0 (0.0%)	0.57%	5 (100.0%)	3 (60.0%)	3 (100.0%)	2 (40.0%)	0 (0.0%)	0 (0.0%)	
			自動火災報知設備	30,852	208 (100.0%)	31 (14.9%)	25 (12.0%)	18 (8.7%)	30 (14.4%)	104 (50.0%)	0 (0.0%)	0.67%	208 (100.0%)	201 (96.6%)	175 (87.1%)	7 (3.4%)	0 (0.0%)	0 (0.0%)	
1	広島県	広島市消防局	屋内消火栓設備	4,143	11 (100.0%)	3 (27.3%)	4 (36.4%)	2 (18.2%)	1 (9.1%)	1 (9.1%)	0 (0.0%)	0.27%	11 (100.0%)	11 (100.0%)	11 (100.0%)	0 (0.0%)	0 (0.0%)	0 (0.0%)	
			スプリンクラー設備	693	2 (100.0%)	1 (50.0%)	0 (0.0%)	0 (0.0%)	0 (0.0%)	1 (50.0%)	0 (0.0%)	0.29%	2 (100.0%)	2 (100.0%)	2 (100.0%)	0 (0.0%)	0 (0.0%)	0 (0.0%)	
			自動火災報知設備	14,443	9 (100.0%)	4 (44.4%)	1 (11.1%)	1 (11.1%)	1 (11.1%)	2 (22.2%)	0 (0.0%)	0.06%	9 (100.0%)	9 (100.0%)	9 (100.0%)	0 (0.0%)	0 (0.0%)	0 (0.0%)	
2	広島県	呉市消防局	屋内消火栓設備	748	92 (100.0%)	7 (7.6%)	10 (10.9%)	11 (12.0%)	9 (9.8%)	55 (59.8%)	0 (0.0%)	12.30%	92 (100.0%)	90 (97.8%)	90 (100.0%)	2 (2.2%)	0 (0.0%)	0 (0.0%)	
			スプリンクラー設備	40	0	0	0	0	0	0	0	0.00%	0	0	0	0	0	0	0
			自動火災報知設備	2,138	77 (100.0%)	5 (6.5%)	9 (11.7%)	6 (7.8%)	6 (7.8%)	51 (66.2%)	0 (0.0%)	3.60%	77 (100.0%)	75 (97.4%)	75 (100.0%)	2 (2.6%)	0 (0.0%)	0 (0.0%)	

別紙3-4 【消防本部別】重大違対象物※1の措置状況等※2(特定防火対象物※3以外の防火対象物／消防用設備等別)

No.	都道府県名	消防本部名	消防用設備等区分	義務対象物数 ※7	重大違反 対象物数 ※4	違反覚知からの経過年数 ※5						重大 違反率 (%)	是正指導・ 是正措置中 の対象物数	警告前段の 行政指導実 施中の対象 物数	改修期限を 定めている 対象物数	警告 対象物数	命令 対象物数	告発 対象物数	
						1年未満	1年以上 3年未満	3年以上 5年未満	5年以上 10年未満	10年以上	不明 ※6								
						A	B	C(C/B)	D(D/B)	E(E/B)	F(F/B)								G(G/B)
3	広島県	三原市消防本部	屋内消火栓設備	250	11 (100.0%)	3 (27.3%)	6 (54.5%)	1 (9.1%)	0 (0.0%)	1 (9.1%)	0 (0.0%)	4.40%	11 (100.0%)	11 (100.0%)	11 (100.0%)	0 (0.0%)	0 (0.0%)	0 (0.0%)	
			スプリンクラー設備	2	0	0	0	0	0	0	0	0	0.00%	0	0	0	0	0	0
			自動火災報知設備	922	17 (100.0%)	4 (23.5%)	6 (35.3%)	1 (5.9%)	2 (11.8%)	4 (23.5%)	0 (0.0%)	1.84%	17 (100.0%)	17 (100.0%)	17 (100.0%)	0 (0.0%)	0 (0.0%)	0 (0.0%)	
4	広島県	尾道市消防局	屋内消火栓設備	502	10 (100.0%)	1 (10.0%)	1 (10.0%)	0 (0.0%)	6 (60.0%)	2 (20.0%)	0 (0.0%)	1.99%	10 (100.0%)	10 (100.0%)	10 (100.0%)	0 (0.0%)	0 (0.0%)	0 (0.0%)	
			スプリンクラー設備	3	0	0	0	0	0	0	0	0	0.00%	0	0	0	0	0	0
			自動火災報知設備	1,438	12 (100.0%)	1 (8.3%)	0 (0.0%)	1 (8.3%)	8 (66.7%)	2 (16.7%)	0 (0.0%)	0.83%	12 (100.0%)	12 (100.0%)	12 (100.0%)	0 (0.0%)	0 (0.0%)	0 (0.0%)	
5	広島県	大竹消防本部	屋内消火栓設備	121	0	0	0	0	0	0	0	0.00%	0	0	0	0	0	0	
			スプリンクラー設備	3	0	0	0	0	0	0	0	0	0.00%	0	0	0	0	0	0
			自動火災報知設備	358	0	0	0	0	0	0	0	0	0.00%	0	0	0	0	0	0
6	広島県	東広島市消防局	屋内消火栓設備	784	26 (100.0%)	5 (19.2%)	4 (15.4%)	2 (7.7%)	7 (26.9%)	8 (30.8%)	0 (0.0%)	3.32%	26 (100.0%)	21 (80.8%)	21 (100.0%)	5 (19.2%)	0 (0.0%)	0 (0.0%)	
			スプリンクラー設備	25	3 (100.0%)	1 (33.3%)	0 (0.0%)	0 (0.0%)	0 (0.0%)	2 (66.7%)	0 (0.0%)	12.00%	3 (100.0%)	1 (33.3%)	1 (100.0%)	2 (66.7%)	0 (0.0%)	0 (0.0%)	0 (0.0%)
			自動火災報知設備	2,942	14 (100.0%)	2 (14.3%)	2 (14.3%)	1 (7.1%)	4 (28.6%)	5 (35.7%)	0 (0.0%)	0.48%	14 (100.0%)	10 (71.4%)	10 (100.0%)	4 (28.6%)	0 (0.0%)	0 (0.0%)	0 (0.0%)
7	広島県	廿日市市消防本部	屋内消火栓設備	248	0	0	0	0	0	0	0	0.00%	0	0	0	0	0	0	
			スプリンクラー設備	1	0	0	0	0	0	0	0	0	0.00%	0	0	0	0	0	0
			自動火災報知設備	941	3 (100.0%)	0 (0.0%)	1 (33.3%)	2 (66.7%)	0 (0.0%)	0 (0.0%)	0 (0.0%)	0 (0.0%)	0.32%	3 (100.0%)	3 (100.0%)	1 (33.3%)	0 (0.0%)	0 (0.0%)	0 (0.0%)
8	広島県	安芸高田市消防本部	屋内消火栓設備	194	6 (100.0%)	2 (33.3%)	4 (66.7%)	0 (0.0%)	0 (0.0%)	0 (0.0%)	0 (0.0%)	3.09%	6 (100.0%)	6 (100.0%)	6 (100.0%)	0 (0.0%)	0 (0.0%)	0 (0.0%)	
			スプリンクラー設備	0	0	0	0	0	0	0	0	0	-	0	0	0	0	0	0
			自動火災報知設備	424	6 (100.0%)	2 (33.3%)	4 (66.7%)	0 (0.0%)	0 (0.0%)	0 (0.0%)	0 (0.0%)	0 (0.0%)	1.42%	6 (100.0%)	6 (100.0%)	6 (100.0%)	0 (0.0%)	0 (0.0%)	0 (0.0%)
9	広島県	江田島市消防本部	屋内消火栓設備	73	13 (100.0%)	0 (0.0%)	0 (0.0%)	0 (0.0%)	4 (30.8%)	9 (69.2%)	0 (0.0%)	17.81%	13 (100.0%)	13 (100.0%)	0 (0.0%)	0 (0.0%)	0 (0.0%)	0 (0.0%)	
			スプリンクラー設備	0	0	0	0	0	0	0	0	0	-	0	0	0	0	0	0
			自動火災報知設備	173	24 (100.0%)	0 (0.0%)	1 (4.2%)	0 (0.0%)	6 (25.0%)	17 (70.8%)	0 (0.0%)	13.87%	24 (100.0%)	24 (100.0%)	0 (0.0%)	0 (0.0%)	0 (0.0%)	0 (0.0%)	
10	広島県	府中町消防本部	屋内消火栓設備	47	0	0	0	0	0	0	0	0.00%	0	0	0	0	0	0	
			スプリンクラー設備	1	0	0	0	0	0	0	0	0	0.00%	0	0	0	0	0	0
			自動火災報知設備	321	0	0	0	0	0	0	0	0	0.00%	0	0	0	0	0	0
11	広島県	北広島町消防本部	屋内消火栓設備	141	15 (100.0%)	1 (6.7%)	0 (0.0%)	6 (40.0%)	2 (13.3%)	6 (40.0%)	0 (0.0%)	10.64%	15 (100.0%)	15 (100.0%)	15 (100.0%)	0 (0.0%)	0 (0.0%)	0 (0.0%)	
			スプリンクラー設備	1	0	0	0	0	0	0	0	0	0.00%	0	0	0	0	0	0
			自動火災報知設備	408	23 (100.0%)	1 (4.3%)	0 (0.0%)	6 (26.1%)	2 (8.7%)	14 (60.9%)	0 (0.0%)	5.64%	23 (100.0%)	23 (100.0%)	23 (100.0%)	0 (0.0%)	0 (0.0%)	0 (0.0%)	
12	広島県	備北地区消防組合消防本部	屋内消火栓設備	367	7 (100.0%)	1 (14.3%)	1 (14.3%)	0 (0.0%)	1 (14.3%)	4 (57.1%)	0 (0.0%)	1.91%	7 (100.0%)	7 (100.0%)	7 (100.0%)	0 (0.0%)	0 (0.0%)	0 (0.0%)	
			スプリンクラー設備	2	0	0	0	0	0	0	0	0	0.00%	0	0	0	0	0	0
			自動火災報知設備	1,114	13 (100.0%)	2 (15.4%)	1 (7.7%)	0 (0.0%)	1 (7.7%)	9 (69.2%)	0 (0.0%)	1.17%	13 (100.0%)	12 (92.3%)	12 (100.0%)	1 (7.7%)	0 (0.0%)	0 (0.0%)	0 (0.0%)
13	広島県	福山地区消防組合消防局	屋内消火栓設備	2,068	12 (100.0%)	12 (100.0%)	0 (0.0%)	0 (0.0%)	0 (0.0%)	0 (0.0%)	0 (0.0%)	0.58%	12 (100.0%)	12 (100.0%)	12 (100.0%)	0 (0.0%)	0 (0.0%)	0 (0.0%)	
			スプリンクラー設備	103	0	0	0	0	0	0	0	0	0.00%	0	0	0	0	0	0
			自動火災報知設備	5,230	10 (100.0%)	10 (100.0%)	0 (0.0%)	0 (0.0%)	0 (0.0%)	0 (0.0%)	0 (0.0%)	0 (0.0%)	0.19%	10 (100.0%)	10 (100.0%)	10 (100.0%)	0 (0.0%)	0 (0.0%)	0 (0.0%)

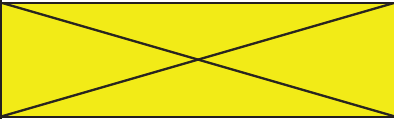
別紙3-4 【消防本部別】重大違反对象物^{※1}の措置状況等^{※2}(特定防火対象物^{※3}以外の防火対象物／消防用設備等別)

No.	都道府県名	消防本部名	消防用設備等区分	義務対象物数 ※7	重大違反对象物数 ※4	違反覚知からの経過年数 ※5						重大 違反率 (%)	是正指導・ 是正措置中 の対象物数	警告前段の 行政指導実 施中の対象 物数	改修期限を 定めている 対象物数	警告 対象物数	命令 対象物数	告発 対象物数	
						1年未満	1年以上 3年未満	3年以上 5年未満	5年以上 10年未満	10年以上	不明 ※6								
						A	B	C(C/B)	D(D/B)	E(E/B)	F(F/B)								G(G/B)
0	山口県	山口県	屋内消火栓設備	4,495	20 (100.0%)	8 (40.0%)	3 (15.0%)	3 (15.0%)	4 (20.0%)	2 (10.0%)	0 (0.0%)	0.44%	20 (100.0%)	18 (90.0%)	18 (100.0%)	2 (10.0%)	0 (0.0%)	0 (0.0%)	
			スプリンクラー設備	160	0	0	0	0	0	0	0	0	0.00%	0	0	0	0	0	0
			自動火災報知設備	14,141	17 (100.0%)	7 (41.2%)	1 (5.9%)	1 (5.9%)	5 (29.4%)	3 (17.6%)	0 (0.0%)	0.12%	17 (100.0%)	16 (94.1%)	16 (100.0%)	1 (5.9%)	0 (0.0%)	0 (0.0%)	
1	山口県	下関市消防局	屋内消火栓設備	883	0	0	0	0	0	0	0	0.00%	0	0	0	0	0	0	
			スプリンクラー設備	58	0	0	0	0	0	0	0	0.00%	0	0	0	0	0	0	
			自動火災報知設備	3,020	0	0	0	0	0	0	0	0.00%	0	0	0	0	0	0	
2	山口県	宇部・山陽小野田消防局	屋内消火栓設備	893	4 (100.0%)	1 (25.0%)	0 (0.0%)	2 (50.0%)	0 (0.0%)	1 (25.0%)	0 (0.0%)	0.45%	4 (100.0%)	4 (100.0%)	4 (100.0%)	0 (0.0%)	0 (0.0%)	0 (0.0%)	
			スプリンクラー設備	19	0	0	0	0	0	0	0	0.00%	0	0	0	0	0	0	
			自動火災報知設備	2,493	2 (100.0%)	0 (0.0%)	0 (0.0%)	1 (50.0%)	0 (0.0%)	1 (50.0%)	0 (0.0%)	0.08%	2 (100.0%)	2 (100.0%)	2 (100.0%)	0 (0.0%)	0 (0.0%)	0 (0.0%)	
3	山口県	山口市消防本部	屋内消火栓設備	688	7 (100.0%)	2 (28.6%)	3 (42.9%)	0 (0.0%)	2 (28.6%)	0 (0.0%)	0 (0.0%)	1.02%	7 (100.0%)	7 (100.0%)	7 (100.0%)	0 (0.0%)	0 (0.0%)	0 (0.0%)	
			スプリンクラー設備	27	0	0	0	0	0	0	0	0.00%	0	0	0	0	0	0	
			自動火災報知設備	2,072	4 (100.0%)	1 (25.0%)	0 (0.0%)	0 (0.0%)	3 (75.0%)	0 (0.0%)	0 (0.0%)	0.19%	4 (100.0%)	4 (100.0%)	4 (100.0%)	0 (0.0%)	0 (0.0%)	0 (0.0%)	
4	山口県	萩市消防本部	屋内消火栓設備	92	0	0	0	0	0	0	0	0.00%	0	0	0	0	0	0	
			スプリンクラー設備	0	0	0	0	0	0	0	0	0.00%	0	0	0	0	0	0	
			自動火災報知設備	420	0	0	0	0	0	0	0	0.00%	0	0	0	0	0	0	
5	山口県	防府市消防本部	屋内消火栓設備	377	0	0	0	0	0	0	0	0.00%	0	0	0	0	0	0	
			スプリンクラー設備	15	0	0	0	0	0	0	0	0.00%	0	0	0	0	0	0	
			自動火災報知設備	1,180	0	0	0	0	0	0	0	0.00%	0	0	0	0	0	0	
6	山口県	下松市消防本部	屋内消火栓設備	142	2 (100.0%)	0 (0.0%)	0 (0.0%)	1 (50.0%)	1 (50.0%)	0 (0.0%)	0 (0.0%)	1.41%	2 (100.0%)	2 (100.0%)	2 (100.0%)	0 (0.0%)	0 (0.0%)	0 (0.0%)	
			スプリンクラー設備	1	0	0	0	0	0	0	0	0.00%	0	0	0	0	0	0	
			自動火災報知設備	631	1 (100.0%)	0 (0.0%)	0 (0.0%)	0 (0.0%)	1 (100.0%)	0 (0.0%)	0 (0.0%)	0.16%	1 (100.0%)	1 (100.0%)	1 (100.0%)	0 (0.0%)	0 (0.0%)	0 (0.0%)	
7	山口県	岩国地区消防組合消防本部	屋内消火栓設備	399	4 (100.0%)	3 (75.0%)	0 (0.0%)	0 (0.0%)	0 (0.0%)	1 (25.0%)	0 (0.0%)	1.00%	4 (100.0%)	2 (50.0%)	2 (100.0%)	2 (50.0%)	0 (0.0%)	0 (0.0%)	
			スプリンクラー設備	19	0	0	0	0	0	0	0	0.00%	0	0	0	0	0	0	
			自動火災報知設備	1,243	4 (100.0%)	4 (100.0%)	0 (0.0%)	0 (0.0%)	0 (0.0%)	0 (0.0%)	0 (0.0%)	0.32%	4 (100.0%)	3 (75.0%)	3 (100.0%)	1 (25.0%)	0 (0.0%)	0 (0.0%)	
8	山口県	光地区消防組合消防本部	屋内消火栓設備	213	2 (100.0%)	2 (100.0%)	0 (0.0%)	0 (0.0%)	0 (0.0%)	0 (0.0%)	0 (0.0%)	0.94%	2 (100.0%)	2 (100.0%)	2 (100.0%)	0 (0.0%)	0 (0.0%)	0 (0.0%)	
			スプリンクラー設備	0	0	0	0	0	0	0	0	0.00%	0	0	0	0	0	0	
			自動火災報知設備	543	2 (100.0%)	1 (50.0%)	0 (0.0%)	0 (0.0%)	0 (0.0%)	1 (50.0%)	0 (0.0%)	0.37%	2 (100.0%)	2 (100.0%)	2 (100.0%)	0 (0.0%)	0 (0.0%)	0 (0.0%)	
9	山口県	長門市消防本部	屋内消火栓設備	109	0	0	0	0	0	0	0	0.00%	0	0	0	0	0	0	
			スプリンクラー設備	0	0	0	0	0	0	0	0	0.00%	0	0	0	0	0	0	
			自動火災報知設備	323	0	0	0	0	0	0	0	0.00%	0	0	0	0	0	0	
10	山口県	柳井地区広域消防本部	屋内消火栓設備	132	0	0	0	0	0	0	0	0.00%	0	0	0	0	0	0	
			スプリンクラー設備	0	0	0	0	0	0	0	0	0.00%	0	0	0	0	0	0	
			自動火災報知設備	481	0	0	0	0	0	0	0	0.00%	0	0	0	0	0	0	

別紙3-4 【消防本部別】重大違反对象物※1の措置状況等※2(特定防火対象物※3以外の防火対象物／消防用設備等別)

No.	都道府県名	消防本部名	消防用設備等区分	義務対象物数 ※7	重大違反对象物数 ※4	違反覚知からの経過年数 ※5						重大 違反率 (%)	是正指導・ 是正措置中 の対象物数	警告前段の 行政指導実 施中の対象 物数	改修期限を 定めている 対象物数	警告 対象物数	命令 対象物数	告発 対象物数
						1年未満	1年以上 3年未満	3年以上 5年未満	5年以上 10年未満	10年以上	不明 ※6							
						A	B	C(C/B)	D(D/B)	E(E/B)	F(F/B)							
11	山口県	美祢市消防本部	屋内消火栓設備	97	0	0	0	0	0	0	0	0.00%	0	0	0	0	0	0
			スプリンクラー設備	0	0	0	0	0	0	0	0	0	0	0	0	0	0	0
			自動火災報知設備	339	0	0	0	0	0	0	0	0	0.00%	0	0	0	0	0
12	山口県	周南市消防本部	屋内消火栓設備	470	1 (100.0%)	0 (0.0%)	0 (0.0%)	0 (0.0%)	1 (100.0%)	0 (0.0%)	0 (0.0%)	0.21%	1 (100.0%)	1 (100.0%)	1 (100.0%)	0 (0.0%)	0 (0.0%)	0 (0.0%)
			スプリンクラー設備	21	0	0	0	0	0	0	0	0	0.00%	0	0	0	0	0
			自動火災報知設備	1,396	4 (100.0%)	1 (25.0%)	1 (25.0%)	0 (0.0%)	1 (25.0%)	1 (25.0%)	0 (0.0%)	0.29%	4 (100.0%)	4 (100.0%)	4 (100.0%)	0 (0.0%)	0 (0.0%)	0 (0.0%)
0	徳島県	徳島市消防局	屋内消火栓設備	2,106	95 (100.0%)	5 (5.3%)	7 (7.4%)	12 (12.6%)	11 (11.6%)	60 (63.2%)	0 (0.0%)	4.51%	95 (100.0%)	95 (100.0%)	95 (100.0%)	0 (0.0%)	0 (0.0%)	0 (0.0%)
			スプリンクラー設備	78	0	0	0	0	0	0	0	0.00%	0	0	0	0	0	0
			自動火災報知設備	7,298	130 (100.0%)	6 (4.6%)	8 (6.2%)	15 (11.5%)	18 (13.8%)	83 (63.8%)	0 (0.0%)	1.78%	130 (100.0%)	130 (100.0%)	130 (100.0%)	0 (0.0%)	0 (0.0%)	0 (0.0%)
1	徳島県	徳島市消防局	屋内消火栓設備	883	75 (100.0%)	3 (4.0%)	5 (6.7%)	11 (14.7%)	7 (9.3%)	49 (65.3%)	0 (0.0%)	8.49%	75 (100.0%)	75 (100.0%)	75 (100.0%)	0 (0.0%)	0 (0.0%)	0 (0.0%)
			スプリンクラー設備	65	0	0	0	0	0	0	0	0.00%	0	0	0	0	0	0
			自動火災報知設備	3,321	96 (100.0%)	3 (3.1%)	6 (6.3%)	15 (15.6%)	11 (11.5%)	61 (63.5%)	0 (0.0%)	2.89%	96 (100.0%)	96 (100.0%)	96 (100.0%)	0 (0.0%)	0 (0.0%)	0 (0.0%)
2	徳島県	鳴門市消防本部	屋内消火栓設備	144	0	0	0	0	0	0	0	0.00%	0	0	0	0	0	0
			スプリンクラー設備	0	0	0	0	0	0	0	0	0	0	0	0	0	0	0
			自動火災報知設備	515	0	0	0	0	0	0	0	0.00%	0	0	0	0	0	0
3	徳島県	小松島市消防本部	屋内消火栓設備	68	1 (100.0%)	0 (0.0%)	0 (0.0%)	0 (0.0%)	1 (100.0%)	0 (0.0%)	0 (0.0%)	1.47%	1 (100.0%)	1 (100.0%)	1 (100.0%)	0 (0.0%)	0 (0.0%)	0 (0.0%)
			スプリンクラー設備	0	0	0	0	0	0	0	0	0	0	0	0	0	0	0
			自動火災報知設備	245	0	0	0	0	0	0	0	0.00%	0	0	0	0	0	0
4	徳島県	阿南市消防本部	屋内消火栓設備	256	4 (100.0%)	0 (0.0%)	0 (0.0%)	0 (0.0%)	0 (0.0%)	4 (100.0%)	0 (0.0%)	1.56%	4 (100.0%)	4 (100.0%)	4 (100.0%)	0 (0.0%)	0 (0.0%)	0 (0.0%)
			スプリンクラー設備	4	0	0	0	0	0	0	0	0.00%	0	0	0	0	0	0
			自動火災報知設備	702	2 (100.0%)	0 (0.0%)	0 (0.0%)	0 (0.0%)	0 (0.0%)	2 (100.0%)	0 (0.0%)	0.28%	2 (100.0%)	2 (100.0%)	2 (100.0%)	0 (0.0%)	0 (0.0%)	0 (0.0%)
5	徳島県	美馬市消防本部	屋内消火栓設備	40	5 (100.0%)	0 (0.0%)	1 (20.0%)	1 (20.0%)	3 (60.0%)	0 (0.0%)	0 (0.0%)	12.50%	5 (100.0%)	5 (100.0%)	5 (100.0%)	0 (0.0%)	0 (0.0%)	0 (0.0%)
			スプリンクラー設備	7	0	0	0	0	0	0	0	0.00%	0	0	0	0	0	0
			自動火災報知設備	178	7 (100.0%)	0 (0.0%)	1 (14.3%)	0 (0.0%)	3 (42.9%)	3 (42.9%)	0 (0.0%)	3.93%	7 (100.0%)	7 (100.0%)	7 (100.0%)	0 (0.0%)	0 (0.0%)	0 (0.0%)
6	徳島県	那賀町消防本部	屋内消火栓設備	26	1 (100.0%)	0 (0.0%)	0 (0.0%)	0 (0.0%)	0 (0.0%)	1 (100.0%)	0 (0.0%)	3.85%	1 (100.0%)	1 (100.0%)	1 (100.0%)	0 (0.0%)	0 (0.0%)	0 (0.0%)
			スプリンクラー設備	1	0	0	0	0	0	0	0	0.00%	0	0	0	0	0	0
			自動火災報知設備	78	2 (100.0%)	2 (100.0%)	0 (0.0%)	0 (0.0%)	0 (0.0%)	0 (0.0%)	0 (0.0%)	0.256%	2 (100.0%)	2 (100.0%)	2 (100.0%)	0 (0.0%)	0 (0.0%)	0 (0.0%)
7	徳島県	名西消防組合消防本部	屋内消火栓設備	45	6 (100.0%)	0 (0.0%)	0 (0.0%)	0 (0.0%)	0 (0.0%)	6 (100.0%)	0 (0.0%)	13.33%	6 (100.0%)	6 (100.0%)	6 (100.0%)	0 (0.0%)	0 (0.0%)	0 (0.0%)
			スプリンクラー設備	0	0	0	0	0	0	0	0	0	0	0	0	0	0	0
			自動火災報知設備	207	5 (100.0%)	0 (0.0%)	0 (0.0%)	0 (0.0%)	0 (0.0%)	0 (0.0%)	5 (100.0%)	0 (0.0%)	2.42%	5 (100.0%)	5 (100.0%)	5 (100.0%)	0 (0.0%)	0 (0.0%)
8	徳島県	海部消防組合消防本部	屋内消火栓設備	47	0	0	0	0	0	0	0	0.00%	0	0	0	0	0	0
			スプリンクラー設備	0	0	0	0	0	0	0	0	0	0	0	0	0	0	0
			自動火災報知設備	164	14 (100.0%)	0 (0.0%)	1 (7.1%)	0 (0.0%)	2 (14.3%)	11 (78.6%)	0 (0.0%)	8.54%	14 (100.0%)	14 (100.0%)	14 (100.0%)	0 (0.0%)	0 (0.0%)	0 (0.0%)

別紙3-4 【消防本部別】重大違反对象物※1の措置状況等※2(特定防火対象物※3以外の防火対象物／消防用設備等別)

No.	都道府県名	消防本部名	消防用設備等区分	義務対象物数 ※7	重大違反对象物数 ※4	違反覚知からの経過年数 ※5						重大 違反率 (%)	是正指導・ 是正措置中 の対象物数	警告前段の 行政指導実 施中の対象 物数	改修期限を 定めている 対象物数	警告 対象物数	命令 対象物数	告発 対象物数	
						1年未満	1年以上 3年未満	3年以上 5年未満	5年以上 10年未満	10年以上	不明 ※6								
						A	B	C(C/B)	D(D/B)	E(E/B)	F(F/B)								G(G/B)
9	徳島県	板野東部消防組合消防本部	屋内消火栓設備	171	0	0	0	0	0	0	0	0.00%	0	0	0	0	0	0	
			スプリンクラー設備	0	0	0	0	0	0	0	0	0	0	0	0	0	0	0	
			自動火災報知設備	595	0	0	0	0	0	0	0	0	0.00%	0	0	0	0	0	
10	徳島県	板野西部消防組合消防本部	屋内消火栓設備	49	0	0	0	0	0	0	0	0.00%	0	0	0	0	0	0	
			スプリンクラー設備	0	0	0	0	0	0	0	0	0	0	0	0	0	0	0	
			自動火災報知設備	222	0	0	0	0	0	0	0	0	0.00%	0	0	0	0	0	
11	徳島県	徳島中央広域連合消防本部	屋内消火栓設備	247	2	2	0	0	0	0	0	0.81%	2	2	2	0	0	0	
			スプリンクラー設備	0	0	0	0	0	0	0	0	0	0	0	0	0	0	0	
			自動火災報知設備	641	1	1	0	0	0	0	0	0	0.16%	1	1	1	0	0	0
12	徳島県	美馬西部消防組合消防本部	屋内消火栓設備	28	0	0	0	0	0	0	0	0.00%	0	0	0	0	0	0	
			スプリンクラー設備	1	0	0	0	0	0	0	0	0	0.00%	0	0	0	0	0	
			自動火災報知設備	67	0	0	0	0	0	0	0	0	0.00%	0	0	0	0	0	
13	徳島県	みよし広域連合消防本部	屋内消火栓設備	89	1	0	1	0	0	0	0	1.12%	1	1	1	0	0	0	
			スプリンクラー設備	0	0	0	0	0	0	0	0	0	0	0	0	0	0	0	
			自動火災報知設備	319	2	0	0	0	1	1	0	0	0.63%	2	2	2	0	0	0
14	徳島県	勝浦町	屋内消火栓設備	7	0	0	0	0	0	0	0	0.00%	0	0	0	0	0	0	
			スプリンクラー設備	0	0	0	0	0	0	0	0	0	0	0	0	0	0	0	
			自動火災報知設備	26	0	0	0	0	0	0	0	0	0.00%	0	0	0	0	0	
15	徳島県	上勝町	屋内消火栓設備	6	0	0	0	0	0	0	0	0.00%	0	0	0	0	0	0	
			スプリンクラー設備	0	0	0	0	0	0	0	0	0	0	0	0	0	0	0	
			自動火災報知設備	13	1	0	0	0	1	0	0	0	7.69%	1	1	1	0	0	0
16	徳島県	佐那河内村	屋内消火栓設備	0	0	0	0	0	0	0	0	0	0	0	0	0	0	0	
			スプリンクラー設備	0	0	0	0	0	0	0	0	0	0	0	0	0	0	0	
			自動火災報知設備	5	0	0	0	0	0	0	0	0	0.00%	0	0	0	0	0	
0	香川県		屋内消火栓設備	3,544	254	40	20	36	104	54	0	7.17%	254	254	254	0	0	0	
			スプリンクラー設備	207	0	0	0	0	0	0	0	0	0.00%	0	0	0	0	0	0
			自動火災報知設備	10,846	331	46	18	36	141	90	0	0	3.05%	331	330	330	1	0	0
1	香川県	高松市消防局	屋内消火栓設備	1,747	177	21	18	36	98	4	0	10.13%	177	177	177	0	0	0	
			スプリンクラー設備	184	0	0	0	0	0	0	0	0	0.00%	0	0	0	0	0	0
			自動火災報知設備	5,122	199	22	18	36	122	1	0	0	3.89%	199	199	199	0	0	0
2	香川県	丸亀市消防本部	屋内消火栓設備	243	11	10	0	0	0	1	0	4.53%	11	11	11	0	0	0	
			スプリンクラー設備	0	0	0	0	0	0	0	0	0	0	0	0	0	0	0	
			自動火災報知設備	888	10	9	0	0	0	1	0	0	1.13%	10	9	9	1	0	0

別紙3-4 【消防本部別】重大違対象物※1の措置状況等※2(特定防火対象物※3以外の防火対象物／消防用設備等別)

No.	都道府県名	消防本部名	消防用設備等区分	義務対象物数 ※7	重大違反 対象物数 ※4	違反覚知からの経過年数 ※5						重大 違反率 (%)	是正指導・ 是正措置中 の対象物数	警告前段の 行政指導実 施中の対象 物数	改修期限を 定めている 対象物数	警告 対象物数	命令 対象物数	告発 対象物数	
						1年未満	1年以上 3年未満	3年以上 5年未満	5年以上 10年未満	10年以上	不明 ※6								
						A	B	C(C/B)	D(D/B)	E(E/B)	F(F/B)								G(G/B)
3	香川県	坂出市消防本部	屋内消火栓設備	333	7 (100.0%)	7 (100.0%)	0 (0.0%)	0 (0.0%)	0 (0.0%)	0 (0.0%)	0 (0.0%)	2.10%	7 (100.0%)	7 (100.0%)	7 (100.0%)	0 (0.0%)	0 (0.0%)	0 (0.0%)	
			スプリンクラー設備	12	0	0	0	0	0	0	0	0	0.00%	0	0	0	0	0	0
			自動火災報知設備	1,314	13 (100.0%)	13 (100.0%)	0 (0.0%)	0 (0.0%)	0 (0.0%)	0 (0.0%)	0 (0.0%)	0 (0.0%)	0.99%	13 (100.0%)	13 (100.0%)	13 (100.0%)	0 (0.0%)	0 (0.0%)	0 (0.0%)
4	香川県	普通寺市消防本部	屋内消火栓設備	130	4 (100.0%)	0 (0.0%)	0 (0.0%)	0 (0.0%)	0 (0.0%)	0 (0.0%)	4 (100.0%)	3.08%	4 (100.0%)	4 (100.0%)	4 (100.0%)	0 (0.0%)	0 (0.0%)	0 (0.0%)	
			スプリンクラー設備	0	0	0	0	0	0	0	0	0	-	0	0	0	0	0	0
			自動火災報知設備	338	4 (100.0%)	0 (0.0%)	0 (0.0%)	0 (0.0%)	1 (25.0%)	3 (75.0%)	0 (0.0%)	1.18%	4 (100.0%)	4 (100.0%)	4 (100.0%)	0 (0.0%)	0 (0.0%)	0 (0.0%)	
5	香川県	多度津町消防本部	屋内消火栓設備	110	0	0	0	0	0	0	0	0.00%	0	0	0	0	0	0	
			スプリンクラー設備	0	0	0	0	0	0	0	0	-	0	0	0	0	0	0	0
			自動火災報知設備	289	0	0	0	0	0	0	0	0.00%	0	0	0	0	0	0	0
6	香川県	仲多度南部消防組合消防本部	屋内消火栓設備	57	3 (100.0%)	0 (0.0%)	0 (0.0%)	0 (0.0%)	0 (0.0%)	3 (100.0%)	0 (0.0%)	5.26%	3 (100.0%)	3 (100.0%)	3 (100.0%)	0 (0.0%)	0 (0.0%)	0 (0.0%)	
			スプリンクラー設備	0	0	0	0	0	0	0	0	-	0	0	0	0	0	0	0
			自動火災報知設備	225	6 (100.0%)	0 (0.0%)	0 (0.0%)	0 (0.0%)	1 (16.7%)	5 (83.3%)	0 (0.0%)	2.67%	6 (100.0%)	6 (100.0%)	6 (100.0%)	0 (0.0%)	0 (0.0%)	0 (0.0%)	
7	香川県	大川広域消防本部	屋内消火栓設備	345	0	0	0	0	0	0	0	0.00%	0	0	0	0	0	0	
			スプリンクラー設備	3	0	0	0	0	0	0	0	0.00%	0	0	0	0	0	0	0
			自動火災報知設備	813	0	0	0	0	0	0	0	0.00%	0	0	0	0	0	0	0
8	香川県	三観広域行政組合消防本部	屋内消火栓設備	483	44 (100.0%)	0 (0.0%)	2 (4.5%)	0 (0.0%)	5 (11.4%)	37 (84.1%)	0 (0.0%)	9.11%	44 (100.0%)	44 (100.0%)	44 (100.0%)	0 (0.0%)	0 (0.0%)	0 (0.0%)	
			スプリンクラー設備	2	0	0	0	0	0	0	0	0.00%	0	0	0	0	0	0	0
			自動火災報知設備	1,440	80 (100.0%)	0 (0.0%)	0 (0.0%)	0 (0.0%)	10 (12.5%)	70 (87.5%)	0 (0.0%)	5.56%	80 (100.0%)	80 (100.0%)	80 (100.0%)	0 (0.0%)	0 (0.0%)	0 (0.0%)	
9	香川県	小豆地区消防本部	屋内消火栓設備	89	8 (100.0%)	2 (25.0%)	0 (0.0%)	0 (0.0%)	1 (12.5%)	5 (62.5%)	0 (0.0%)	8.99%	8 (100.0%)	8 (100.0%)	8 (100.0%)	0 (0.0%)	0 (0.0%)	0 (0.0%)	
			スプリンクラー設備	0	0	0	0	0	0	0	0	-	0	0	0	0	0	0	0
			自動火災報知設備	348	19 (100.0%)	2 (10.5%)	0 (0.0%)	0 (0.0%)	7 (36.8%)	10 (52.6%)	0 (0.0%)	5.46%	19 (100.0%)	19 (100.0%)	19 (100.0%)	0 (0.0%)	0 (0.0%)	0 (0.0%)	
10	香川県	直島町	屋内消火栓設備	7	0	0	0	0	0	0	0	0.00%	0	0	0	0	0	0	
			スプリンクラー設備	6	0	0	0	0	0	0	0	0.00%	0	0	0	0	0	0	0
			自動火災報知設備	69	0	0	0	0	0	0	0	0.00%	0	0	0	0	0	0	0
0	愛媛県	[X]	屋内消火栓設備	4,914	369 (100.0%)	33 (8.9%)	47 (12.7%)	43 (11.7%)	90 (24.4%)	156 (42.3%)	0 (0.0%)	7.51%	369 (100.0%)	359 (97.3%)	359 (97.3%)	9 (2.4%)	1 (0.3%)	0 (0.0%)	
			スプリンクラー設備	228	1 (100.0%)	0 (0.0%)	0 (0.0%)	0 (0.0%)	1 (100.0%)	0 (0.0%)	0 (0.0%)	0.44%	1 (100.0%)	1 (100.0%)	1 (100.0%)	0 (0.0%)	0 (0.0%)	0 (0.0%)	
			自動火災報知設備	13,830	362 (100.0%)	41 (11.3%)	33 (9.1%)	40 (11.0%)	74 (20.4%)	174 (48.1%)	0 (0.0%)	2.62%	362 (100.0%)	357 (98.6%)	357 (98.6%)	4 (1.1%)	1 (0.3%)	0 (0.0%)	
1	愛媛県	松山市消防局	屋内消火栓設備	1,523	24 (100.0%)	4 (16.7%)	2 (8.3%)	2 (8.3%)	5 (20.8%)	11 (45.8%)	0 (0.0%)	1.58%	24 (100.0%)	15 (62.5%)	15 (100.0%)	8 (33.3%)	1 (4.2%)	0 (0.0%)	
			スプリンクラー設備	199	0	0	0	0	0	0	0	0.00%	0	0	0	0	0	0	0
			自動火災報知設備	5,173	22 (100.0%)	9 (40.9%)	0 (0.0%)	0 (0.0%)	3 (13.6%)	10 (45.5%)	0 (0.0%)	0.43%	22 (100.0%)	17 (77.3%)	17 (100.0%)	4 (18.2%)	1 (4.5%)	0 (0.0%)	
2	愛媛県	今治市消防本部	屋内消火栓設備	865	235 (100.0%)	12 (5.1%)	18 (7.7%)	36 (15.3%)	64 (27.2%)	105 (44.7%)	0 (0.0%)	27.17%	235 (100.0%)	235 (100.0%)	235 (100.0%)	0 (0.0%)	0 (0.0%)	0 (0.0%)	
			スプリンクラー設備	3	1 (100.0%)	0 (0.0%)	0 (0.0%)	0 (0.0%)	1 (100.0%)	0 (0.0%)	0 (0.0%)	33.33%	1 (100.0%)	1 (100.0%)	1 (100.0%)	0 (0.0%)	0 (0.0%)	0 (0.0%)	
			自動火災報知設備	1,798	228 (100.0%)	14 (6.1%)	14 (6.1%)	33 (14.5%)	57 (25.0%)	110 (48.2%)	0 (0.0%)	12.68%	228 (100.0%)	228 (100.0%)	228 (100.0%)	0 (0.0%)	0 (0.0%)	0 (0.0%)	

別紙3-4 【消防本部別】重大違対象物※1の措置状況等※2(特定防火対象物※3以外の防火対象物／消防用設備等別)

No.	都道府県名	消防本部名	消防用設備等区分	義務対象物数 ※7	重大違反 対象物数 ※4	違反覚知からの経過年数 ※5						重大 違反率 (%)	是正指導・ 是正措置中 の対象物数	警告前段の 行政指導実 施中の対象 物数	改修期限を 定めている 対象物数	警告 対象物数	命令 対象物数	告発 対象物数	
						1年未満	1年以上 3年未満	3年以上 5年未満	5年以上 10年未満	10年以上	不明 ※6								
						A	B	C(C/B)	D(D/B)	E(E/B)	F(F/B)								G(G/B)
3	愛媛県	新居浜市消防本部	屋内消火栓設備	220	1 (100.0%)	0 (0.0%)	1 (100.0%)	0 (0.0%)	0 (0.0%)	0 (0.0%)	0 (0.0%)	0.45%	1 (100.0%)	1 (100.0%)	1 (100.0%)	0 (0.0%)	0 (0.0%)	0 (0.0%)	
			スプリンクラー設備	0	0	0	0	0	0	0	0	0	0	0	0	0	0	0	0
			自動火災報知設備	975	5 (100.0%)	1 (20.0%)	1 (20.0%)	2 (40.0%)	0 (0.0%)	0 (0.0%)	1 (20.0%)	0 (0.0%)	0.51%	5 (100.0%)	5 (100.0%)	5 (100.0%)	0 (0.0%)	0 (0.0%)	0 (0.0%)
4	愛媛県	西条市消防本部	屋内消火栓設備	483	35 (100.0%)	13 (37.1%)	21 (60.0%)	0 (0.0%)	0 (0.0%)	1 (2.9%)	0 (0.0%)	7.25%	35 (100.0%)	35 (100.0%)	35 (100.0%)	0 (0.0%)	0 (0.0%)	0 (0.0%)	
			スプリンクラー設備	7	0	0	0	0	0	0	0	0.00%	0	0	0	0	0	0	0
			自動火災報知設備	1,067	23 (100.0%)	12 (52.2%)	11 (47.8%)	0 (0.0%)	0 (0.0%)	0 (0.0%)	0 (0.0%)	0	2.16%	23 (100.0%)	23 (100.0%)	23 (100.0%)	0 (0.0%)	0 (0.0%)	0 (0.0%)
5	愛媛県	四国中央市消防本部	屋内消火栓設備	504	0	0	0	0	0	0	0	0.00%	0	0	0	0	0	0	
			スプリンクラー設備	5	0	0	0	0	0	0	0	0.00%	0	0	0	0	0	0	0
			自動火災報知設備	1,464	0	0	0	0	0	0	0	0.00%	0	0	0	0	0	0	0
6	愛媛県	西予市消防本部	屋内消火栓設備	116	5 (100.0%)	0 (0.0%)	0 (0.0%)	0 (0.0%)	0 (0.0%)	5 (100.0%)	0 (0.0%)	4.31%	5 (100.0%)	5 (100.0%)	5 (100.0%)	0 (0.0%)	0 (0.0%)	0 (0.0%)	
			スプリンクラー設備	0	0	0	0	0	0	0	0	0	0	0	0	0	0	0	0
			自動火災報知設備	240	5 (100.0%)	0 (0.0%)	2 (40.0%)	0 (0.0%)	0 (0.0%)	0 (0.0%)	3 (60.0%)	0 (0.0%)	2.08%	5 (100.0%)	5 (100.0%)	5 (100.0%)	0 (0.0%)	0 (0.0%)	0 (0.0%)
7	愛媛県	東温市消防本部	屋内消火栓設備	158	1 (100.0%)	0 (0.0%)	1 (100.0%)	0 (0.0%)	0 (0.0%)	0 (0.0%)	0 (0.0%)	0.63%	1 (100.0%)	0 (0.0%)	0	1 (100.0%)	0 (0.0%)	0 (0.0%)	
			スプリンクラー設備	1	0	0	0	0	0	0	0	0.00%	0	0	0	0	0	0	0
			自動火災報知設備	325	0	0	0	0	0	0	0	0	0.00%	0	0	0	0	0	0
8	愛媛県	上島町消防本部	屋内消火栓設備	32	0	0	0	0	0	0	0	0.00%	0	0	0	0	0	0	
			スプリンクラー設備	1	0	0	0	0	0	0	0	0.00%	0	0	0	0	0	0	0
			自動火災報知設備	81	0	0	0	0	0	0	0	0.00%	0	0	0	0	0	0	0
9	愛媛県	久万高原町消防本部	屋内消火栓設備	37	0	0	0	0	0	0	0	0.00%	0	0	0	0	0	0	
			スプリンクラー設備	0	0	0	0	0	0	0	0	0	0	0	0	0	0	0	0
			自動火災報知設備	120	3 (100.0%)	1 (33.3%)	0 (0.0%)	0 (0.0%)	0 (0.0%)	0 (0.0%)	2 (66.7%)	0 (0.0%)	2.50%	3 (100.0%)	3 (100.0%)	3 (100.0%)	0 (0.0%)	0 (0.0%)	0 (0.0%)
10	愛媛県	愛南町消防本部	屋内消火栓設備	36	0	0	0	0	0	0	0	0.00%	0	0	0	0	0	0	
			スプリンクラー設備	0	0	0	0	0	0	0	0	0	0	0	0	0	0	0	0
			自動火災報知設備	193	1 (100.0%)	0 (0.0%)	1 (100.0%)	0 (0.0%)	0 (0.0%)	0 (0.0%)	0 (0.0%)	0 (0.0%)	0.52%	1 (100.0%)	1 (100.0%)	1 (100.0%)	0 (0.0%)	0 (0.0%)	0 (0.0%)
11	愛媛県	八幡浜地区施設事務組合消防本部	屋内消火栓設備	238	37 (100.0%)	3 (8.1%)	2 (5.4%)	0 (0.0%)	17 (45.9%)	15 (40.5%)	0 (0.0%)	15.55%	37 (100.0%)	37 (100.0%)	37 (100.0%)	0 (0.0%)	0 (0.0%)	0 (0.0%)	
			スプリンクラー設備	2	0	0	0	0	0	0	0	0.00%	0	0	0	0	0	0	0
			自動火災報知設備	361	29 (100.0%)	3 (10.3%)	0 (0.0%)	0 (0.0%)	11 (37.9%)	15 (51.7%)	0 (0.0%)	0	8.03%	29 (100.0%)	29 (100.0%)	29 (100.0%)	0 (0.0%)	0 (0.0%)	0 (0.0%)
12	愛媛県	伊予消防等事務組合消防本部	屋内消火栓設備	298	18 (100.0%)	0 (0.0%)	0 (0.0%)	3 (16.7%)	4 (22.2%)	11 (61.1%)	0 (0.0%)	6.04%	18 (100.0%)	18 (100.0%)	18 (100.0%)	0 (0.0%)	0 (0.0%)	0 (0.0%)	
			スプリンクラー設備	3	0	0	0	0	0	0	0	0.00%	0	0	0	0	0	0	0
			自動火災報知設備	760	23 (100.0%)	0 (0.0%)	0 (0.0%)	3 (13.0%)	2 (8.7%)	18 (78.3%)	0 (0.0%)	0	3.03%	23 (100.0%)	23 (100.0%)	23 (100.0%)	0 (0.0%)	0 (0.0%)	0 (0.0%)
13	愛媛県	宇和島地区広域事務組合消防本部	屋内消火栓設備	225	4 (100.0%)	1 (25.0%)	0 (0.0%)	1 (25.0%)	0 (0.0%)	2 (50.0%)	0 (0.0%)	1.78%	4 (100.0%)	4 (100.0%)	4 (100.0%)	0 (0.0%)	0 (0.0%)	0 (0.0%)	
			スプリンクラー設備	4	0	0	0	0	0	0	0	0.00%	0	0	0	0	0	0	0
			自動火災報知設備	674	5 (100.0%)	0 (0.0%)	0 (0.0%)	0 (0.0%)	1 (20.0%)	4 (80.0%)	0 (0.0%)	0	0.74%	5 (100.0%)	5 (100.0%)	5 (100.0%)	0 (0.0%)	0 (0.0%)	0 (0.0%)

別紙3-4 【消防本部別】重大違反对象物^{※1}の措置状況等^{※2}(特定防火対象物^{※3}以外の防火対象物／消防用設備等別)

No.	都道府県名	消防本部名	消防用設備等区分	義務対象物数 ※7	重大違反对象物数 ※4	違反覚知からの経過年数 ※5						重大 違反率 (%)	是正指導・ 是正措置中 の対象物数	警告前段の 行政指導実 施中の対象 物数	改修期限を 定めている 対象物数	警告 対象物数	命令 対象物数	告発 対象物数	
						1年未満	1年以上 3年未満	3年以上 5年未満	5年以上 10年未満	10年以上	不明 ※6								
						A	B	C(C/B)	D(D/B)	E(E/B)	F(F/B)								G(G/B)
14	愛媛県	大洲地区広域消防事務組合消防本部	屋内消火栓設備	179	9 (100.0%)	0 (0.0%)	2 (22.2%)	1 (11.1%)	0 (0.0%)	6 (66.7%)	0 (0.0%)	5.03%	9 (100.0%)	9 (100.0%)	9 (100.0%)	0 (0.0%)	0 (0.0%)	0 (0.0%)	
			スプリンクラー設備	3	0	0	0	0	0	0	0	0	0.00%	0	0	0	0	0	0
			自動火災報知設備	599	18 (100.0%)	1 (5.6%)	4 (22.2%)	2 (11.1%)	0 (0.0%)	11 (61.1%)	0 (0.0%)	3.01%	18 (100.0%)	18 (100.0%)	18 (100.0%)	0 (0.0%)	0 (0.0%)	0 (0.0%)	
0	高知県	[X]	屋内消火栓設備	1,898	31 (100.0%)	8 (25.8%)	9 (29.0%)	3 (9.7%)	3 (9.7%)	8 (25.8%)	0 (0.0%)	1.63%	31 (100.0%)	30 (96.8%)	30 (96.8%)	1 (3.2%)	0 (0.0%)	0 (0.0%)	
			スプリンクラー設備	71	0	0	0	0	0	0	0	0.00%	0	0	0	0	0	0	0
			自動火災報知設備	6,080	30 (100.0%)	8 (26.7%)	6 (20.0%)	3 (10.0%)	1 (3.3%)	12 (40.0%)	0 (0.0%)	0.49%	30 (100.0%)	29 (96.7%)	29 (96.7%)	1 (3.3%)	0 (0.0%)	0 (0.0%)	
1	高知県	高知市消防局	屋内消火栓設備	1,068	17 (100.0%)	8 (47.1%)	6 (35.3%)	1 (5.9%)	0 (0.0%)	2 (11.8%)	0 (0.0%)	1.59%	17 (100.0%)	16 (94.1%)	16 (100.0%)	1 (5.9%)	0 (0.0%)	0 (0.0%)	
			スプリンクラー設備	67	0	0	0	0	0	0	0	0.00%	0	0	0	0	0	0	0
			自動火災報知設備	3,201	14 (100.0%)	8 (57.1%)	4 (28.6%)	1 (7.1%)	0 (0.0%)	1 (7.1%)	0 (0.0%)	0.44%	14 (100.0%)	13 (92.9%)	13 (100.0%)	1 (7.1%)	0 (0.0%)	0 (0.0%)	
2	高知県	室戸市消防本部	屋内消火栓設備	35	0	0	0	0	0	0	0	0.00%	0	0	0	0	0	0	
			スプリンクラー設備	0	0	0	0	0	0	0	0	0	0	0	0	0	0	0	0
			自動火災報知設備	106	0	0	0	0	0	0	0	0.00%	0	0	0	0	0	0	0
3	高知県	安芸市消防本部	屋内消火栓設備	51	0	0	0	0	0	0	0	0.00%	0	0	0	0	0	0	
			スプリンクラー設備	1	0	0	0	0	0	0	0	0.00%	0	0	0	0	0	0	0
			自動火災報知設備	150	0	0	0	0	0	0	0	0.00%	0	0	0	0	0	0	0
4	高知県	南国市消防本部	屋内消火栓設備	121	0	0	0	0	0	0	0	0.00%	0	0	0	0	0	0	
			スプリンクラー設備	0	0	0	0	0	0	0	0	0	0	0	0	0	0	0	0
			自動火災報知設備	413	0	0	0	0	0	0	0	0.00%	0	0	0	0	0	0	0
5	高知県	土佐市消防本部	屋内消火栓設備	68	2 (100.0%)	0 (0.0%)	2 (100.0%)	0 (0.0%)	0 (0.0%)	0 (0.0%)	0 (0.0%)	2.94%	2 (100.0%)	2 (100.0%)	2 (100.0%)	0 (0.0%)	0 (0.0%)	0 (0.0%)	
			スプリンクラー設備	0	0	0	0	0	0	0	0	0	0	0	0	0	0	0	0
			自動火災報知設備	175	0	0	0	0	0	0	0	0.00%	0	0	0	0	0	0	0
6	高知県	土佐清水市消防本部	屋内消火栓設備	12	1 (100.0%)	0 (0.0%)	0 (0.0%)	0 (0.0%)	1 (100.0%)	0 (0.0%)	0 (0.0%)	8.33%	1 (100.0%)	1 (100.0%)	1 (100.0%)	0 (0.0%)	0 (0.0%)	0 (0.0%)	
			スプリンクラー設備	0	0	0	0	0	0	0	0	0	0	0	0	0	0	0	0
			自動火災報知設備	61	1 (100.0%)	0 (0.0%)	0 (0.0%)	0 (0.0%)	1 (100.0%)	0 (0.0%)	0 (0.0%)	0 (0.0%)	1.64%	1 (100.0%)	1 (100.0%)	1 (100.0%)	0 (0.0%)	0 (0.0%)	0 (0.0%)
7	高知県	香南市消防本部	屋内消火栓設備	34	0	0	0	0	0	0	0	0.00%	0	0	0	0	0	0	
			スプリンクラー設備	0	0	0	0	0	0	0	0	0	0	0	0	0	0	0	0
			自動火災報知設備	209	0	0	0	0	0	0	0	0.00%	0	0	0	0	0	0	0
8	高知県	香美市消防本部	屋内消火栓設備	80	3 (100.0%)	0 (0.0%)	0 (0.0%)	0 (0.0%)	1 (33.3%)	2 (66.7%)	0 (0.0%)	3.75%	3 (100.0%)	3 (100.0%)	3 (100.0%)	0 (0.0%)	0 (0.0%)	0 (0.0%)	
			スプリンクラー設備	1	0	0	0	0	0	0	0	0.00%	0	0	0	0	0	0	0
			自動火災報知設備	217	8 (100.0%)	0 (0.0%)	0 (0.0%)	0 (0.0%)	0 (0.0%)	0 (0.0%)	8 (100.0%)	0 (0.0%)	3.69%	8 (100.0%)	8 (100.0%)	8 (100.0%)	0 (0.0%)	0 (0.0%)	0 (0.0%)
9	高知県	高吾北広域町村事務組合消防本部	屋内消火栓設備	37	0	0	0	0	0	0	0	0.00%	0	0	0	0	0	0	
			スプリンクラー設備	0	0	0	0	0	0	0	0	0	0	0	0	0	0	0	0
			自動火災報知設備	169	0	0	0	0	0	0	0	0.00%	0	0	0	0	0	0	0

別紙3-4 【消防本部別】重大違対象物※1の措置状況等※2(特定防火対象物※3以外の防火対象物／消防用設備等別)

No.	都道府県名	消防本部名	消防用設備等区分	義務対象物数 ※7	重大違反 対象物数 ※4	違反覚知からの経過年数 ※5						重大 違反率 (%)	是正指導・ 是正措置中 の対象物数	警告前段の 行政指導実 施中の対象 物数	改修期限を 定めている 対象物数	警告 対象物数	命令 対象物数	告発 対象物数	
						1年未満	1年以上 3年未満	3年以上 5年未満	5年以上 10年未満	10年以上	不明 ※6								
						A	B	C(C/B)	D(D/B)	E(E/B)	F(F/B)								G(G/B)
10	高知県	高幡消防組合消防本部	屋内消火栓設備	127	0	0	0	0	0	0	0	0.00%	0	0	0	0	0	0	
			スプリンクラー設備	0	0	0	0	0	0	0	0	0	0	0	0	0	0	0	
			自動火災報知設備	441	0	0	0	0	0	0	0	0	0.00%	0	0	0	0	0	
11	高知県	仁淀消防組合消防本部	屋内消火栓設備	72	5 (100.0%)	0 (0.0%)	1 (20.0%)	2 (40.0%)	1 (20.0%)	1 (20.0%)	0 (0.0%)	6.94%	5 (100.0%)	5 (100.0%)	5 (100.0%)	0 (0.0%)	0 (0.0%)	0 (0.0%)	
			スプリンクラー設備	0	0	0	0	0	0	0	0	0	0	0	0	0	0	0	
			自動火災報知設備	246	5 (100.0%)	0 (0.0%)	2 (40.0%)	2 (40.0%)	0 (0.0%)	1 (20.0%)	0 (0.0%)	2.03%	5 (100.0%)	5 (100.0%)	5 (100.0%)	0 (0.0%)	0 (0.0%)	0 (0.0%)	
12	高知県	幡多中央消防組合消防本部	屋内消火栓設備	75	1 (100.0%)	0 (0.0%)	0 (0.0%)	0 (0.0%)	0 (0.0%)	1 (100.0%)	0 (0.0%)	1.33%	1 (100.0%)	1 (100.0%)	1 (100.0%)	0 (0.0%)	0 (0.0%)	0 (0.0%)	
			スプリンクラー設備	1	0	0	0	0	0	0	0	0.00%	0	0	0	0	0	0	
			自動火災報知設備	257	1 (100.0%)	0 (0.0%)	0 (0.0%)	0 (0.0%)	0 (0.0%)	0 (0.0%)	1 (100.0%)	0 (0.0%)	0.39%	1 (100.0%)	1 (100.0%)	1 (100.0%)	0 (0.0%)	0 (0.0%)	0 (0.0%)
13	高知県	幡多西部消防組合消防本部	屋内消火栓設備	50	0	0	0	0	0	0	0	0.00%	0	0	0	0	0	0	
			スプリンクラー設備	0	0	0	0	0	0	0	0	0	0	0	0	0	0	0	
			自動火災報知設備	200	0	0	0	0	0	0	0	0	0.00%	0	0	0	0	0	
14	高知県	嶺北広域行政事務組合消防本部	屋内消火栓設備	41	2 (100.0%)	0 (0.0%)	0 (0.0%)	0 (0.0%)	0 (0.0%)	2 (100.0%)	0 (0.0%)	4.88%	2 (100.0%)	2 (100.0%)	2 (100.0%)	0 (0.0%)	0 (0.0%)	0 (0.0%)	
			スプリンクラー設備	1	0	0	0	0	0	0	0	0.00%	0	0	0	0	0	0	
			自動火災報知設備	142	1 (100.0%)	0 (0.0%)	0 (0.0%)	0 (0.0%)	0 (0.0%)	1 (100.0%)	0 (0.0%)	0.70%	1 (100.0%)	1 (100.0%)	1 (100.0%)	0 (0.0%)	0 (0.0%)	0 (0.0%)	
15	高知県	中芸広域連合消防本部	屋内消火栓設備	27	0	0	0	0	0	0	0	0.00%	0	0	0	0	0	0	
			スプリンクラー設備	0	0	0	0	0	0	0	0	0	0	0	0	0	0	0	
			自動火災報知設備	93	0	0	0	0	0	0	0	0.00%	0	0	0	0	0	0	
0	福岡県		屋内消火栓設備	17,743	314 (100.0%)	41 (13.1%)	78 (24.8%)	27 (8.6%)	38 (12.1%)	130 (41.4%)	0 (0.0%)	1.77%	314 (100.0%)	311 (99.0%)	307 (97.8%)	3 (1.0%)	0 (0.0%)	0 (0.0%)	
			スプリンクラー設備	1,485	2 (100.0%)	0 (0.0%)	2 (100.0%)	0 (0.0%)	0 (0.0%)	0 (0.0%)	0 (0.0%)	0 (0.0%)	0.13%	2 (100.0%)	2 (100.0%)	2 (100.0%)	0 (0.0%)	0 (0.0%)	0 (0.0%)
			自動火災報知設備	56,417	250 (100.0%)	42 (16.8%)	48 (19.2%)	27 (10.8%)	33 (13.2%)	100 (40.0%)	0 (0.0%)	0.44%	250 (100.0%)	248 (99.2%)	243 (97.2%)	2 (0.8%)	0 (0.0%)	0 (0.0%)	
1	福岡県	北九州市消防局	屋内消火栓設備	3,276	14 (100.0%)	2 (14.3%)	6 (42.9%)	4 (28.6%)	2 (14.3%)	0 (0.0%)	0 (0.0%)	0.43%	14 (100.0%)	14 (100.0%)	14 (100.0%)	0 (0.0%)	0 (0.0%)	0 (0.0%)	
			スプリンクラー設備	320	0	0	0	0	0	0	0	0.00%	0	0	0	0	0	0	
			自動火災報知設備	11,135	19 (100.0%)	3 (15.8%)	6 (31.6%)	6 (31.6%)	3 (15.8%)	1 (5.3%)	0 (0.0%)	0.17%	19 (100.0%)	19 (100.0%)	19 (100.0%)	0 (0.0%)	0 (0.0%)	0 (0.0%)	
2	福岡県	福岡市消防局	屋内消火栓設備	6,197	4 (100.0%)	4 (100.0%)	0 (0.0%)	0 (0.0%)	0 (0.0%)	0 (0.0%)	0 (0.0%)	0.06%	4 (100.0%)	4 (100.0%)	4 (100.0%)	0 (0.0%)	0 (0.0%)	0 (0.0%)	
			スプリンクラー設備	882	0	0	0	0	0	0	0	0.00%	0	0	0	0	0	0	
			自動火災報知設備	23,444	5 (100.0%)	5 (100.0%)	0 (0.0%)	0 (0.0%)	0 (0.0%)	0 (0.0%)	0 (0.0%)	0.02%	5 (100.0%)	5 (100.0%)	5 (100.0%)	0 (0.0%)	0 (0.0%)	0 (0.0%)	
3	福岡県	大牟田市消防本部	屋内消火栓設備	363	0	0	0	0	0	0	0	0.00%	0	0	0	0	0	0	
			スプリンクラー設備	24	0	0	0	0	0	0	0	0.00%	0	0	0	0	0	0	
			自動火災報知設備	1,598	0	0	0	0	0	0	0	0.00%	0	0	0	0	0	0	
4	福岡県	直方市消防本部	屋内消火栓設備	96	6 (100.0%)	1 (16.7%)	5 (83.3%)	0 (0.0%)	0 (0.0%)	0 (0.0%)	0 (0.0%)	6.25%	6 (100.0%)	6 (100.0%)	6 (100.0%)	0 (0.0%)	0 (0.0%)	0 (0.0%)	
			スプリンクラー設備	1	2 (100.0%)	0 (0.0%)	2 (100.0%)	0 (0.0%)	0 (0.0%)	0 (0.0%)	0 (0.0%)	200.00%	2 (100.0%)	2 (100.0%)	2 (100.0%)	0 (0.0%)	0 (0.0%)	0 (0.0%)	
			自動火災報知設備	465	2 (100.0%)	0 (0.0%)	2 (100.0%)	0 (0.0%)	0 (0.0%)	0 (0.0%)	0 (0.0%)	0.43%	2 (100.0%)	2 (100.0%)	2 (100.0%)	0 (0.0%)	0 (0.0%)	0 (0.0%)	

別紙3-4 【消防本部別】重大違反对象物※1の措置状況等※2(特定防火対象物※3以外の防火対象物／消防用設備等別)

No.	都道府県名	消防本部名	消防用設備等区分	義務対象物数 ※7	重大違反对象物数 ※4	違反覚知からの経過年数 ※5						重大 違反率 (%)	是正指導・ 是正措置中 の対象物数	警告前段の 行政指導実 施中の対象 物数	改修期限を 定めている 対象物数	警告 対象物数	命令 対象物数	告発 対象物数		
						1年未満	1年以上 3年未満	3年以上 5年未満	5年以上 10年未満	10年以上	不明 ※6									
						A	B	C(C/B)	D(D/B)	E(E/B)	F(F/B)								G(G/B)	H(H/B)
5	福岡県	柳川市消防本部	屋内消火栓設備	144	3	0	3	0	0	0	0	0	2.08%	3	3	3	0	0	0	
			スプリンクラー設備	4	0	0	0	0	0	0	0	0	0	0.00%	0	0	0	0	0	0
			自動火災報知設備	500	0	0	0	0	0	0	0	0	0	0.00%	0	0	0	0	0	0
6	福岡県	筑後市消防本部	屋内消火栓設備	134	4	0	2	1	0	1	0	2.99%	4	4	0	0	0	0	0	
			スプリンクラー設備	4	0	0	0	0	0	0	0	0	0.00%	0	0	0	0	0	0	0
			自動火災報知設備	430	5	0	2	1	0	2	0	1.16%	5	4	0	1	0	0	0	
7	福岡県	行橋市消防本部	屋内消火栓設備	96	0	0	0	0	0	0	0	0.00%	0	0	0	0	0	0	0	
			スプリンクラー設備	0	0	0	0	0	0	0	0	-	0	0	0	0	0	0	0	
			自動火災報知設備	386	0	0	0	0	0	0	0	0.00%	0	0	0	0	0	0	0	
8	福岡県	中間市消防本部	屋内消火栓設備	0	0	0	0	0	0	0	0	-	0	0	0	0	0	0	0	
			スプリンクラー設備	0	0	0	0	0	0	0	0	-	0	0	0	0	0	0	0	
			自動火災報知設備	1	1	1	0	0	0	0	0	100.00%	1	1	1	0	0	0	0	
9	福岡県	みやま市消防本部	屋内消火栓設備	50	0	0	0	0	0	0	0	0.00%	0	0	0	0	0	0	0	
			スプリンクラー設備	0	0	0	0	0	0	0	0	-	0	0	0	0	0	0	0	
			自動火災報知設備	205	0	0	0	0	0	0	0	0.00%	0	0	0	0	0	0	0	
10	福岡県	糸島市消防本部	屋内消火栓設備	208	9	6	3	0	0	0	0	4.33%	9	9	9	0	0	0		
			スプリンクラー設備	2	0	0	0	0	0	0	0	0.00%	0	0	0	0	0	0	0	
			自動火災報知設備	452	5	5	0	0	0	0	0	1.11%	5	5	5	0	0	0	0	
11	福岡県	苅田町消防本部	屋内消火栓設備	176	0	0	0	0	0	0	0	0.00%	0	0	0	0	0	0	0	
			スプリンクラー設備	0	0	0	0	0	0	0	0	-	0	0	0	0	0	0	0	
			自動火災報知設備	373	0	0	0	0	0	0	0	0.00%	0	0	0	0	0	0	0	
12	福岡県	八女消防本部	屋内消火栓設備	274	0	0	0	0	0	0	0	0.00%	0	0	0	0	0	0	0	
			スプリンクラー設備	2	0	0	0	0	0	0	0	0.00%	0	0	0	0	0	0	0	
			自動火災報知設備	968	0	0	0	0	0	0	0	0.00%	0	0	0	0	0	0	0	
13	福岡県	筑紫野太宰府消防組合消防本部	屋内消火栓設備	1,344	5	3	1	0	1	0	0	0.37%	5	3	3	2	0	0		
			スプリンクラー設備	20	0	0	0	0	0	0	0	0.00%	0	0	0	0	0	0	0	
			自動火災報知設備	387	1	0	0	0	1	0	0	0.26%	1	0	0	1	0	0	0	
14	福岡県	飯塚地区消防本部	屋内消火栓設備	493	10	1	3	0	1	5	0	2.03%	10	10	10	0	0	0		
			スプリンクラー設備	8	0	0	0	0	0	0	0	0.00%	0	0	0	0	0	0	0	
			自動火災報知設備	1,448	11	0	3	2	1	5	0	0.76%	11	11	11	0	0	0	0	
15	福岡県	春日・大野城・那珂川消防組合消防本部	屋内消火栓設備	657	4	4	0	0	0	0	0	0.61%	4	4	4	0	0	0		
			スプリンクラー設備	67	0	0	0	0	0	0	0	0.00%	0	0	0	0	0	0	0	
			自動火災報知設備	2,198	2	2	0	0	0	0	0	0.09%	2	2	2	0	0	0	0	

別紙3-4 【消防本部別】重大違対象物※1の措置状況等※2(特定防火対象物※3以外の防火対象物／消防用設備等別)

No.	都道府県名	消防本部名	消防用設備等区分	義務対象物数 ※7	重大違反 対象物数 ※4	違反覚知からの経過年数 ※5						重大 違反率 (%)	是正指導・ 是正措置中 の対象物数	警告前段の 行政指導実 施中の対象 物数	改修期限を 定めている 対象物数	警告 対象物数	命令 対象物数	告発 対象物数	
						1年未満	1年以上 3年未満	3年以上 5年未満	5年以上 10年未満	10年以上	不明 ※6								
						A	B	C(C/B)	D(D/B)	E(E/B)	F(F/B)								G(G/B)
16	福岡県	田川地区消防本部	屋内消火栓設備	204	6 (100.0%)	0 (0.0%)	0 (0.0%)	0 (0.0%)	4 (66.7%)	2 (33.3%)	0 (0.0%)	2.94%	6 (100.0%)	6 (100.0%)	6 (100.0%)	0 (0.0%)	0 (0.0%)	0 (0.0%)	
			スプリンクラー設備	0	-	-	-	-	-	-	-	-	-	-	-	-	-	-	-
			自動火災報知設備	1,025	8 (100.0%)	0 (0.0%)	0 (0.0%)	0 (0.0%)	6 (75.0%)	2 (25.0%)	0 (0.0%)	0.78%	8 (100.0%)	8 (100.0%)	8 (100.0%)	0 (0.0%)	0 (0.0%)	0 (0.0%)	
17	福岡県	久留米広域消防本部	屋内消火栓設備	1,857	185 (100.0%)	19 (10.3%)	45 (24.3%)	15 (8.1%)	21 (11.4%)	85 (45.9%)	0 (0.0%)	9.96%	185 (100.0%)	185 (100.0%)	185 (100.0%)	0 (0.0%)	0 (0.0%)	0 (0.0%)	
			スプリンクラー設備	84	-	-	-	-	-	-	-	-	0.00%	0	0	0	0	0	0
			自動火災報知設備	4,749	128 (100.0%)	22 (17.2%)	32 (25.0%)	14 (10.9%)	11 (8.6%)	49 (38.3%)	0 (0.0%)	2.70%	128 (100.0%)	128 (100.0%)	128 (100.0%)	0 (0.0%)	0 (0.0%)	0 (0.0%)	
18	福岡県	京築広域圏消防本部	屋内消火栓設備	135	6 (100.0%)	0 (0.0%)	0 (0.0%)	2 (33.3%)	1 (16.7%)	3 (50.0%)	0 (0.0%)	4.44%	6 (100.0%)	6 (100.0%)	6 (100.0%)	0 (0.0%)	0 (0.0%)	0 (0.0%)	
			スプリンクラー設備	4	-	-	-	-	-	-	-	-	0.00%	0	0	0	0	0	0
			自動火災報知設備	390	4 (100.0%)	0 (0.0%)	0 (0.0%)	0 (0.0%)	0 (0.0%)	0 (0.0%)	4 (100.0%)	0 (0.0%)	1.03%	4 (100.0%)	4 (100.0%)	4 (100.0%)	0 (0.0%)	0 (0.0%)	0 (0.0%)
19	福岡県	直方・鞍手広域市町村圏事務組合消防本部	屋内消火栓設備	157	-	-	-	-	-	-	-	0.00%	0	0	0	0	0	0	
			スプリンクラー設備	2	-	-	-	-	-	-	-	-	0.00%	0	0	0	0	0	0
			自動火災報知設備	597	-	-	-	-	-	-	-	-	0.00%	0	0	0	0	0	0
20	福岡県	甘木・朝倉消防本部	屋内消火栓設備	319	24 (100.0%)	1 (4.2%)	7 (29.2%)	3 (12.5%)	2 (8.3%)	11 (45.8%)	0 (0.0%)	7.52%	24 (100.0%)	23 (95.8%)	23 (100.0%)	1 (4.2%)	0 (0.0%)	0 (0.0%)	
			スプリンクラー設備	6	-	-	-	-	-	-	-	-	0.00%	0	0	0	0	0	0
			自動火災報知設備	854	27 (100.0%)	4 (14.8%)	1 (3.7%)	2 (7.4%)	5 (18.5%)	15 (55.8%)	0 (0.0%)	3.16%	27 (100.0%)	27 (100.0%)	27 (100.0%)	0 (0.0%)	0 (0.0%)	0 (0.0%)	
21	福岡県	粕屋南部消防組合消防本部	屋内消火栓設備	715	10 (100.0%)	0 (0.0%)	3 (30.0%)	1 (10.0%)	0 (0.0%)	6 (60.0%)	0 (0.0%)	1.40%	10 (100.0%)	10 (100.0%)	10 (100.0%)	0 (0.0%)	0 (0.0%)	0 (0.0%)	
			スプリンクラー設備	6	-	-	-	-	-	-	-	-	0.00%	0	0	0	0	0	0
			自動火災報知設備	2,242	8 (100.0%)	0 (0.0%)	2 (25.0%)	1 (12.5%)	0 (0.0%)	5 (62.5%)	0 (0.0%)	0.36%	8 (100.0%)	8 (100.0%)	8 (100.0%)	0 (0.0%)	0 (0.0%)	0 (0.0%)	
22	福岡県	宗像地区消防本部	屋内消火栓設備	302	1 (100.0%)	0 (0.0%)	0 (0.0%)	1 (100.0%)	0 (0.0%)	0 (0.0%)	0 (0.0%)	0.33%	1 (100.0%)	1 (100.0%)	1 (100.0%)	0 (0.0%)	0 (0.0%)	0 (0.0%)	
			スプリンクラー設備	30	-	-	-	-	-	-	-	-	0.00%	0	0	0	0	0	0
			自動火災報知設備	1,001	-	-	-	-	-	-	-	-	0.00%	0	0	0	0	0	0
23	福岡県	粕屋北部消防本部	屋内消火栓設備	397	22 (100.0%)	0 (0.0%)	0 (0.0%)	0 (0.0%)	5 (22.7%)	17 (77.3%)	0 (0.0%)	5.54%	22 (100.0%)	22 (100.0%)	22 (100.0%)	0 (0.0%)	0 (0.0%)	0 (0.0%)	
			スプリンクラー設備	19	-	-	-	-	-	-	-	-	0.00%	0	0	0	0	0	0
			自動火災報知設備	1,105	22 (100.0%)	0 (0.0%)	0 (0.0%)	0 (0.0%)	5 (22.7%)	17 (77.3%)	0 (0.0%)	1.99%	22 (100.0%)	22 (100.0%)	22 (100.0%)	0 (0.0%)	0 (0.0%)	0 (0.0%)	
24	福岡県	遠賀郡消防本部	屋内消火栓設備	149	1 (100.0%)	0 (0.0%)	0 (0.0%)	0 (0.0%)	1 (100.0%)	0 (0.0%)	0 (0.0%)	0.67%	1 (100.0%)	1 (100.0%)	1 (100.0%)	0 (0.0%)	0 (0.0%)	0 (0.0%)	
			スプリンクラー設備	0	-	-	-	-	-	-	-	-	-	0	0	0	0	0	0
			自動火災報知設備	464	2 (100.0%)	0 (0.0%)	0 (0.0%)	1 (50.0%)	1 (50.0%)	0 (0.0%)	0 (0.0%)	0.43%	2 (100.0%)	2 (100.0%)	1 (50.0%)	0 (0.0%)	0 (0.0%)	0 (0.0%)	
0	佐賀県	[X]	屋内消火栓設備	2,419	43 (100.0%)	9 (20.9%)	5 (11.6%)	2 (4.7%)	15 (34.9%)	12 (27.9%)	0 (0.0%)	1.78%	43 (100.0%)	40 (93.0%)	40 (100.0%)	3 (7.0%)	0 (0.0%)	0 (0.0%)	
			スプリンクラー設備	43	-	-	-	-	-	-	-	-	0.00%	0	0	0	0	0	0
			自動火災報知設備	7,683	53 (100.0%)	8 (15.1%)	4 (7.5%)	3 (5.7%)	14 (26.4%)	24 (45.3%)	0 (0.0%)	0.69%	53 (100.0%)	49 (92.5%)	49 (100.0%)	4 (7.5%)	0 (0.0%)	0 (0.0%)	
1	佐賀県	佐賀広域消防局	屋内消火栓設備	867	6 (100.0%)	2 (33.3%)	3 (50.0%)	0 (0.0%)	1 (16.7%)	0 (0.0%)	0 (0.0%)	0.69%	6 (100.0%)	6 (100.0%)	6 (100.0%)	0 (0.0%)	0 (0.0%)	0 (0.0%)	
			スプリンクラー設備	14	-	-	-	-	-	-	-	-	0.00%	0	0	0	0	0	0
			自動火災報知設備	2,814	6 (100.0%)	2 (33.3%)	3 (50.0%)	1 (16.7%)	0 (0.0%)	0 (0.0%)	0 (0.0%)	0.21%	6 (100.0%)	5 (83.3%)	5 (100.0%)	1 (16.7%)	0 (0.0%)	0 (0.0%)	

別紙3-4 【消防本部別】重大違対象物※1の措置状況等※2(特定防火対象物※3以外の防火対象物／消防用設備等別)

No.	都道府県名	消防本部名	消防用設備等区分	義務対象物数 ※7	重大違反 対象物数 ※4	違反覚知からの経過年数 ※5						重大 違反率 (%)	是正指導・ 是正措置中 の対象物数	警告前段の 行政指導実 施中の対象 物数	改修期限を 定めている 対象物数	警告 対象物数	命令 対象物数	告発 対象物数	
						1年未満	1年以上 3年未満	3年以上 5年未満	5年以上 10年未満	10年以上	不明 ※6								
						A	B	C(C/B)	D(D/B)	E(E/B)	F(F/B)								G(G/B)
2	佐賀県	唐津市消防本部	屋内消火栓設備	323	3 (100.0%)	3 (100.0%)	0 (0.0%)	0 (0.0%)	0 (0.0%)	0 (0.0%)	0 (0.0%)	0.93%	3 (100.0%)	3 (100.0%)	3 (100.0%)	0 (0.0%)	0 (0.0%)	0 (0.0%)	
			スプリンクラー設備	3	0	0	0	0	0	0	0	0	0.00%	0	0	0	0	0	0
			自動火災報知設備	1,021	2 (100.0%)	2 (100.0%)	0 (0.0%)	0 (0.0%)	0 (0.0%)	0 (0.0%)	0 (0.0%)	0 (0.0%)	0.20%	2 (100.0%)	2 (100.0%)	2 (100.0%)	0 (0.0%)	0 (0.0%)	0 (0.0%)
3	佐賀県	伊万里・有田消防本部	屋内消火栓設備	285	9 (100.0%)	4 (44.4%)	2 (22.2%)	1 (11.1%)	2 (22.2%)	0 (0.0%)	0 (0.0%)	3.16%	9 (100.0%)	7 (77.8%)	7 (100.0%)	2 (22.2%)	0 (0.0%)	0 (0.0%)	
			スプリンクラー設備	1	0	0	0	0	0	0	0	0.00%	0	0	0	0	0	0	0
			自動火災報知設備	846	3 (100.0%)	1 (33.3%)	0 (0.0%)	0 (0.0%)	2 (66.7%)	0 (0.0%)	0 (0.0%)	0 (0.0%)	0.35%	3 (100.0%)	1 (33.3%)	1 (100.0%)	2 (66.7%)	0 (0.0%)	0 (0.0%)
4	佐賀県	鳥栖・三養基地区消防事務組合 消防本部	屋内消火栓設備	499	2 (100.0%)	0 (0.0%)	0 (0.0%)	1 (50.0%)	1 (50.0%)	0 (0.0%)	0 (0.0%)	0.40%	2 (100.0%)	1 (50.0%)	1 (100.0%)	1 (50.0%)	0 (0.0%)	0 (0.0%)	
			スプリンクラー設備	23	0	0	0	0	0	0	0	0.00%	0	0	0	0	0	0	0
			自動火災報知設備	1,774	1 (100.0%)	0 (0.0%)	0 (0.0%)	1 (100.0%)	0 (0.0%)	0 (0.0%)	0 (0.0%)	0 (0.0%)	0.06%	1 (100.0%)	0 (0.0%)	0 (100.0%)	1 (100.0%)	0 (0.0%)	0 (0.0%)
5	佐賀県	杵藤地区広域市町村圏組合消防本部	屋内消火栓設備	445	23 (100.0%)	0 (0.0%)	0 (0.0%)	0 (0.0%)	11 (47.8%)	12 (52.2%)	0 (0.0%)	5.17%	23 (100.0%)	23 (100.0%)	23 (100.0%)	0 (0.0%)	0 (0.0%)	0 (0.0%)	
			スプリンクラー設備	2	0	0	0	0	0	0	0	0.00%	0	0	0	0	0	0	0
			自動火災報知設備	1,228	41 (100.0%)	3 (7.3%)	1 (2.4%)	1 (2.4%)	12 (29.3%)	24 (58.5%)	0 (0.0%)	0 (0.0%)	3.34%	41 (100.0%)	41 (100.0%)	41 (100.0%)	0 (0.0%)	0 (0.0%)	0 (0.0%)
0	長崎県	[X]	屋内消火栓設備	3,286	42 (100.0%)	12 (28.6%)	11 (26.2%)	0 (0.0%)	3 (7.1%)	16 (38.1%)	0 (0.0%)	1.28%	42 (100.0%)	42 (100.0%)	42 (100.0%)	0 (0.0%)	0 (0.0%)	0 (0.0%)	
			スプリンクラー設備	57	0	0	0	0	0	0	0	0.00%	0	0	0	0	0	0	0
			自動火災報知設備	11,028	45 (100.0%)	17 (37.8%)	4 (8.9%)	1 (2.2%)	3 (6.7%)	20 (44.4%)	0 (0.0%)	0 (0.0%)	0.41%	45 (100.0%)	45 (100.0%)	45 (100.0%)	0 (0.0%)	0 (0.0%)	0 (0.0%)
1	長崎県	長崎市消防局	屋内消火栓設備	827	3 (100.0%)	0 (0.0%)	3 (100.0%)	0 (0.0%)	0 (0.0%)	0 (0.0%)	0 (0.0%)	0.36%	3 (100.0%)	3 (100.0%)	3 (100.0%)	0 (0.0%)	0 (0.0%)	0 (0.0%)	
			スプリンクラー設備	29	0	0	0	0	0	0	0	0.00%	0	0	0	0	0	0	0
			自動火災報知設備	3,545	4 (100.0%)	1 (25.0%)	2 (50.0%)	0 (0.0%)	1 (25.0%)	0 (0.0%)	0 (0.0%)	0 (0.0%)	0.11%	4 (100.0%)	4 (100.0%)	4 (100.0%)	0 (0.0%)	0 (0.0%)	0 (0.0%)
2	長崎県	佐世保市消防局	屋内消火栓設備	966	6 (100.0%)	1 (16.7%)	4 (66.7%)	0 (0.0%)	1 (16.7%)	0 (0.0%)	0 (0.0%)	0.62%	6 (100.0%)	6 (100.0%)	6 (100.0%)	0 (0.0%)	0 (0.0%)	0 (0.0%)	
			スプリンクラー設備	8	0	0	0	0	0	0	0	0.00%	0	0	0	0	0	0	0
			自動火災報知設備	3,284	4 (100.0%)	2 (50.0%)	1 (25.0%)	0 (0.0%)	1 (25.0%)	0 (0.0%)	0 (0.0%)	0 (0.0%)	0.12%	4 (100.0%)	4 (100.0%)	4 (100.0%)	0 (0.0%)	0 (0.0%)	0 (0.0%)
3	長崎県	平戸市消防本部	屋内消火栓設備	74	6 (100.0%)	6 (100.0%)	0 (0.0%)	0 (0.0%)	0 (0.0%)	0 (0.0%)	0 (0.0%)	8.11%	6 (100.0%)	6 (100.0%)	6 (100.0%)	0 (0.0%)	0 (0.0%)	0 (0.0%)	
			スプリンクラー設備	0	0	0	0	0	0	0	0	-	0	0	0	0	0	0	0
			自動火災報知設備	243	7 (100.0%)	7 (100.0%)	0 (0.0%)	0 (0.0%)	0 (0.0%)	0 (0.0%)	0 (0.0%)	0 (0.0%)	2.88%	7 (100.0%)	7 (100.0%)	7 (100.0%)	0 (0.0%)	0 (0.0%)	0 (0.0%)
4	長崎県	松浦市消防本部	屋内消火栓設備	119	1 (100.0%)	0 (0.0%)	1 (100.0%)	0 (0.0%)	0 (0.0%)	0 (0.0%)	0 (0.0%)	0.84%	1 (100.0%)	1 (100.0%)	1 (100.0%)	0 (0.0%)	0 (0.0%)	0 (0.0%)	
			スプリンクラー設備	0	0	0	0	0	0	0	0	-	0	0	0	0	0	0	0
			自動火災報知設備	263	1 (100.0%)	0 (0.0%)	0 (0.0%)	0 (0.0%)	1 (100.0%)	0 (0.0%)	0 (0.0%)	0 (0.0%)	0.38%	1 (100.0%)	1 (100.0%)	1 (100.0%)	0 (0.0%)	0 (0.0%)	0 (0.0%)
5	長崎県	対馬市消防本部	屋内消火栓設備	111	0	0	0	0	0	0	0	0.00%	0	0	0	0	0	0	
			スプリンクラー設備	0	0	0	0	0	0	0	0	-	0	0	0	0	0	0	0
			自動火災報知設備	270	1 (100.0%)	0 (0.0%)	0 (0.0%)	1 (100.0%)	0 (0.0%)	0 (0.0%)	0 (0.0%)	0 (0.0%)	0.37%	1 (100.0%)	1 (100.0%)	1 (100.0%)	0 (0.0%)	0 (0.0%)	0 (0.0%)
6	長崎県	杵岐市消防本部	屋内消火栓設備	39	0	0	0	0	0	0	0	0.00%	0	0	0	0	0	0	
			スプリンクラー設備	0	0	0	0	0	0	0	0	-	0	0	0	0	0	0	0
			自動火災報知設備	168	0	0	0	0	0	0	0	0.00%	0	0	0	0	0	0	0

別紙3-4 【消防本部別】重大違対象物※1の措置状況等※2(特定防火対象物※3以外の防火対象物／消防用設備等別)

No.	都道府県名	消防本部名	消防用設備等区分	義務対象物数 ※7	重大違反 対象物数 ※4	違反覚知からの経過年数 ※5						重大 違反率 (%)	是正指導・ 是正措置中 の対象物数	警告前段の 行政指導実 施中の対象 物数	改修期限を 定めている 対象物数	警告 対象物数	命令 対象物数	告発 対象物数
						1年未満	1年以上 3年未満	3年以上 5年未満	5年以上 10年未満	10年以上	不明 ※6							
						A	B	C(C/B)	D(D/B)	E(E/B)	F(F/B)							
7	長崎県	五島市消防本部	屋内消火栓設備	73	0	0	0	0	0	0	0	0.00%	0	0	0	0	0	0
			スプリンクラー設備	0	0	0	0	0	0	0	0	0	0	0	0	0	0	0
			自動火災報知設備	255	0	0	0	0	0	0	0	0.00%	0	0	0	0	0	0
8	長崎県	新上五島町消防本部	屋内消火栓設備	26	0	0	0	0	0	0	0	0.00%	0	0	0	0	0	0
			スプリンクラー設備	0	0	0	0	0	0	0	0	0	0	0	0	0	0	0
			自動火災報知設備	103	0	0	0	0	0	0	0	0.00%	0	0	0	0	0	0
9	長崎県	県央地域広域市町村圏組合消防本部	屋内消火栓設備	693	6	3	2	0	0	1	0	0.87%	6	6	6	0	0	0
			スプリンクラー設備	20	0	0	0	0	0	0	0	0.00%	0	0	0	0	0	0
			自動火災報知設備	2,117	8	6	1	0	0	1	0	0.38%	8	8	8	0	0	0
10	長崎県	島原地域広域市町村圏組合消防本部	屋内消火栓設備	358	20	2	1	0	2	15	0	5.59%	20	20	20	0	0	0
			スプリンクラー設備	0	0	0	0	0	0	0	0	0	0	0	0	0	0	0
			自動火災報知設備	780	20	1	0	0	0	19	0	2.56%	20	20	20	0	0	0
0	熊本県	熊本県	屋内消火栓設備	4,395	150	17	25	38	31	39	0	3.41%	150	148	148	2	0	0
			スプリンクラー設備	172	0	0	0	0	0	0	0	0.00%	0	0	0	0	0	0
			自動火災報知設備	17,076	189	22	33	48	33	53	0	1.11%	189	187	187	2	0	0
1	熊本県	熊本市消防局	屋内消火栓設備	1,595	4	3	0	0	1	0	0	0.25%	4	2	2	2	0	0
			スプリンクラー設備	135	0	0	0	0	0	0	0	0.00%	0	0	0	0	0	0
			自動火災報知設備	8,509	4	3	0	0	1	0	0	0.05%	4	2	2	2	0	0
2	熊本県	山鹿市消防本部	屋内消火栓設備	155	1	0	0	0	0	1	0	0.65%	1	1	1	0	0	0
			スプリンクラー設備	0	0	0	0	0	0	0	0	0	0	0	0	0	0	0
			自動火災報知設備	408	2	0	1	0	0	1	0	0.49%	2	2	2	0	0	0
3	熊本県	人吉下球磨消防組合消防本部	屋内消火栓設備	202	0	0	0	0	0	0	0	0.00%	0	0	0	0	0	0
			スプリンクラー設備	1	0	0	0	0	0	0	0	0.00%	0	0	0	0	0	0
			自動火災報知設備	531	0	0	0	0	0	0	0	0.00%	0	0	0	0	0	0
4	熊本県	上益城消防組合消防本部	屋内消火栓設備	152	2	0	1	1	0	0	0	1.32%	2	2	2	0	0	0
			スプリンクラー設備	2	0	0	0	0	0	0	0	0.00%	0	0	0	0	0	0
			自動火災報知設備	546	1	0	0	1	0	0	0	0.18%	1	1	1	0	0	0
5	熊本県	上球磨消防組合消防本部	屋内消火栓設備	116	17	0	5	6	5	1	0	14.66%	17	17	17	0	0	0
			スプリンクラー設備	0	0	0	0	0	0	0	0	0	0	0	0	0	0	0
			自動火災報知設備	233	27	0	12	6	7	2	0	11.59%	27	27	27	0	0	0
6	熊本県	八代広域行政事務組合消防本部	屋内消火栓設備	346	10	0	3	1	0	6	0	2.89%	10	10	10	0	0	0
			スプリンクラー設備	2	0	0	0	0	0	0	0	0.00%	0	0	0	0	0	0
			自動火災報知設備	1,084	22	2	3	0	0	17	0	2.03%	22	22	22	0	0	0

別紙3-4 【消防本部別】重大違対象物※1の措置状況等※2(特定防火対象物※3以外の防火対象物／消防用設備等別)

No.	都道府県名	消防本部名	消防用設備等区分	義務対象物数 ※7	重大違反 対象物数 ※4	違反覚知からの経過年数 ※5						重大 違反率 (%)	是正指導・ 是正措置中 の対象物数	警告前段の 行政指導実 施中の対象 物数	改修期限を 定めている 対象物数	警告 対象物数	命令 対象物数	告発 対象物数
						1年未満	1年以上 3年未満	3年以上 5年未満	5年以上 10年未満	10年以上	不明 ※6							
						A	B	C(C/B)	D(D/B)	E(E/B)	F(F/B)							
7	熊本県	阿蘇広域行政事務組合消防本部	屋内消火栓設備	132	0	0	0	0	0	0	0	0.00%	0	0	0	0	0	0
			スプリンクラー設備	0	0	0	0	0	0	0	0	0	0	0	0	0	0	0
			自動火災報知設備	385	8 (100.0%)	2 (25.0%)	0 (0.0%)	0 (0.0%)	0 (0.0%)	6 (75.0%)	0 (0.0%)	2.08%	8 (100.0%)	8 (100.0%)	8 (100.0%)	0 (0.0%)	0 (0.0%)	0 (0.0%)
8	熊本県	有明広域行政事務組合消防本部	屋内消火栓設備	443	59 (100.0%)	2 (3.4%)	8 (13.6%)	17 (28.8%)	22 (37.3%)	10 (16.9%)	0 (0.0%)	13.32%	59 (100.0%)	59 (100.0%)	59 (100.0%)	0 (0.0%)	0 (0.0%)	0 (0.0%)
			スプリンクラー設備	10	0	0	0	0	0	0	0	0.00%	0	0	0	0	0	0
			自動火災報知設備	1,291	79 (100.0%)	10 (12.7%)	11 (13.9%)	27 (34.2%)	24 (30.4%)	7 (8.9%)	0 (0.0%)	6.12%	79 (100.0%)	79 (100.0%)	79 (100.0%)	0 (0.0%)	0 (0.0%)	0 (0.0%)
9	熊本県	水俣芦北広域行政事務組合消防本部	屋内消火栓設備	95	7 (100.0%)	0 (0.0%)	2 (28.6%)	2 (28.6%)	1 (14.3%)	2 (28.6%)	0 (0.0%)	7.37%	7 (100.0%)	7 (100.0%)	7 (100.0%)	0 (0.0%)	0 (0.0%)	0 (0.0%)
			スプリンクラー設備	0	0	0	0	0	0	0	0	0	0	0	0	0	0	0
			自動火災報知設備	392	7 (100.0%)	2 (28.6%)	2 (28.6%)	1 (14.3%)	0 (0.0%)	2 (28.6%)	0 (0.0%)	1.79%	7 (100.0%)	7 (100.0%)	7 (100.0%)	0 (0.0%)	0 (0.0%)	0 (0.0%)
10	熊本県	宇城広域連合消防本部	屋内消火栓設備	308	31 (100.0%)	0 (0.0%)	5 (16.1%)	9 (29.0%)	2 (6.5%)	15 (48.4%)	0 (0.0%)	10.06%	31 (100.0%)	31 (100.0%)	31 (100.0%)	0 (0.0%)	0 (0.0%)	0 (0.0%)
			スプリンクラー設備	0	0	0	0	0	0	0	0	0	0	0	0	0	0	0
			自動火災報知設備	820	28 (100.0%)	1 (3.6%)	4 (14.3%)	9 (32.1%)	1 (3.6%)	13 (46.4%)	0 (0.0%)	3.41%	28 (100.0%)	28 (100.0%)	28 (100.0%)	0 (0.0%)	0 (0.0%)	0 (0.0%)
11	熊本県	菊池広域連合消防本部	屋内消火栓設備	673	11 (100.0%)	11 (100.0%)	0 (0.0%)	0 (0.0%)	0 (0.0%)	0 (0.0%)	0 (0.0%)	1.63%	11 (100.0%)	11 (100.0%)	11 (100.0%)	0 (0.0%)	0 (0.0%)	0 (0.0%)
			スプリンクラー設備	22	0	0	0	0	0	0	0	0.00%	0	0	0	0	0	0
			自動火災報知設備	2,132	1 (100.0%)	1 (100.0%)	0 (0.0%)	0 (0.0%)	0 (0.0%)	0 (0.0%)	0 (0.0%)	0.05%	1 (100.0%)	1 (100.0%)	1 (100.0%)	0 (0.0%)	0 (0.0%)	0 (0.0%)
12	熊本県	天草広域連合消防本部	屋内消火栓設備	178	8 (100.0%)	1 (12.5%)	1 (12.5%)	2 (25.0%)	0 (0.0%)	4 (50.0%)	0 (0.0%)	4.49%	8 (100.0%)	8 (100.0%)	8 (100.0%)	0 (0.0%)	0 (0.0%)	0 (0.0%)
			スプリンクラー設備	0	0	0	0	0	0	0	0	0	0	0	0	0	0	0
			自動火災報知設備	745	10 (100.0%)	1 (10.0%)	0 (0.0%)	4 (40.0%)	0 (0.0%)	5 (50.0%)	0 (0.0%)	1.34%	10 (100.0%)	10 (100.0%)	10 (100.0%)	0 (0.0%)	0 (0.0%)	0 (0.0%)
0	大分県	[X]	屋内消火栓設備	2,799	12 (100.0%)	5 (41.7%)	4 (33.3%)	0 (0.0%)	1 (8.3%)	2 (16.7%)	0 (0.0%)	0.43%	12 (100.0%)	11 (91.7%)	11 (100.0%)	1 (8.3%)	0 (0.0%)	0 (0.0%)
			スプリンクラー設備	166	1 (100.0%)	0 (0.0%)	1 (100.0%)	0 (0.0%)	0 (0.0%)	0 (0.0%)	0 (0.0%)	0.60%	1 (100.0%)	1 (100.0%)	1 (100.0%)	0 (0.0%)	0 (0.0%)	0 (0.0%)
			自動火災報知設備	11,416	19 (100.0%)	5 (26.3%)	3 (15.8%)	0 (0.0%)	3 (15.8%)	8 (42.1%)	0 (0.0%)	0.17%	19 (100.0%)	18 (94.7%)	18 (100.0%)	1 (5.3%)	0 (0.0%)	0 (0.0%)
1	大分県	大分市消防局	屋内消火栓設備	1,231	1 (100.0%)	1 (100.0%)	0 (0.0%)	0 (0.0%)	0 (0.0%)	0 (0.0%)	0 (0.0%)	0.08%	1 (100.0%)	0 (0.0%)	0 (0.0%)	1 (100.0%)	0 (0.0%)	0 (0.0%)
			スプリンクラー設備	125	0	0	0	0	0	0	0	0.00%	0	0	0	0	0	0
			自動火災報知設備	5,435	1 (100.0%)	1 (100.0%)	0 (0.0%)	0 (0.0%)	0 (0.0%)	0 (0.0%)	0 (0.0%)	0.02%	1 (100.0%)	0 (0.0%)	0 (0.0%)	1 (100.0%)	0 (0.0%)	0 (0.0%)
2	大分県	別府市消防本部	屋内消火栓設備	286	0	0	0	0	0	0	0	0.00%	0	0	0	0	0	0
			スプリンクラー設備	29	0	0	0	0	0	0	0	0.00%	0	0	0	0	0	0
			自動火災報知設備	1,048	0	0	0	0	0	0	0	0.00%	0	0	0	0	0	0
3	大分県	中津市消防本部	屋内消火栓設備	208	2 (100.0%)	1 (50.0%)	1 (50.0%)	0 (0.0%)	0 (0.0%)	0 (0.0%)	0 (0.0%)	0.96%	2 (100.0%)	2 (100.0%)	2 (100.0%)	0 (0.0%)	0 (0.0%)	0 (0.0%)
			スプリンクラー設備	3	0	0	0	0	0	0	0	0.00%	0	0	0	0	0	0
			自動火災報知設備	863	2 (100.0%)	1 (50.0%)	1 (50.0%)	0 (0.0%)	0 (0.0%)	0 (0.0%)	0 (0.0%)	0.23%	2 (100.0%)	2 (100.0%)	2 (100.0%)	0 (0.0%)	0 (0.0%)	0 (0.0%)
4	大分県	佐伯市消防本部	屋内消火栓設備	145	2 (100.0%)	2 (100.0%)	0 (0.0%)	0 (0.0%)	0 (0.0%)	0 (0.0%)	0 (0.0%)	1.38%	2 (100.0%)	2 (100.0%)	2 (100.0%)	0 (0.0%)	0 (0.0%)	0 (0.0%)
			スプリンクラー設備	1	0	0	0	0	0	0	0	0.00%	0	0	0	0	0	0
			自動火災報知設備	593	3 (100.0%)	3 (100.0%)	0 (0.0%)	0 (0.0%)	0 (0.0%)	0 (0.0%)	0 (0.0%)	0.51%	3 (100.0%)	3 (100.0%)	3 (100.0%)	0 (0.0%)	0 (0.0%)	0 (0.0%)

別紙3-4 【消防本部別】重大違対象物※1の措置状況等※2(特定防火対象物※3以外の防火対象物／消防用設備等別)

No.	都道府県名	消防本部名	消防用設備等区分	義務対象物数 ※7	重大違反 対象物数 ※4	違反覚知からの経過年数 ※5						重大 違反率 (%)	是正指導・ 是正措置中 の対象物数	警告前段の 行政指導実 施中の対象 物数	改修期限を 定めている 対象物数	警告 対象物数	命令 対象物数	告発 対象物数	
						1年未満	1年以上 3年未満	3年以上 5年未満	5年以上 10年未満	10年以上	不明 ※6								
						A	B	C(C/B)	D(D/B)	E(E/B)	F(F/B)								G(G/B)
5	大分県	臼杵市消防本部	屋内消火栓設備	59	3 (100.0%)	0 (0.0%)	0 (0.0%)	0 (0.0%)	1 (33.3%)	2 (66.7%)	0 (0.0%)	5.08%	3 (100.0%)	3 (100.0%)	3 (100.0%)	0 (0.0%)	0 (0.0%)	0 (0.0%)	
			スプリンクラー設備	1	0	0	0	0	0	0	0	0	0.00%	0	0	0	0	0	0
			自動火災報知設備	350	11 (100.0%)	0 (0.0%)	1 (9.1%)	0 (0.0%)	2 (18.2%)	8 (72.7%)	0 (0.0%)	3.14%	11 (100.0%)	11 (100.0%)	11 (100.0%)	0 (0.0%)	0 (0.0%)	0 (0.0%)	
6	大分県	津久見市消防本部	屋内消火栓設備	45	0	0	0	0	0	0	0	0.00%	0	0	0	0	0	0	
			スプリンクラー設備	0	0	0	0	0	0	0	0	0	0	0	0	0	0	0	
			自動火災報知設備	142	0	0	0	0	0	0	0	0.00%	0	0	0	0	0	0	
7	大分県	竹田市消防本部	屋内消火栓設備	38	0	0	0	0	0	0	0	0.00%	0	0	0	0	0	0	
			スプリンクラー設備	0	0	0	0	0	0	0	0	0	0	0	0	0	0	0	
			自動火災報知設備	130	0	0	0	0	0	0	0	0.00%	0	0	0	0	0	0	
8	大分県	豊後高田市消防本部	屋内消火栓設備	66	0	0	0	0	0	0	0	0.00%	0	0	0	0	0	0	
			スプリンクラー設備	0	0	0	0	0	0	0	0	0	0	0	0	0	0	0	
			自動火災報知設備	197	0	0	0	0	0	0	0	0.00%	0	0	0	0	0	0	
9	大分県	宇佐市消防本部	屋内消火栓設備	150	0	0	0	0	0	0	0	0.00%	0	0	0	0	0	0	
			スプリンクラー設備	0	0	0	0	0	0	0	0	0	0	0	0	0	0	0	
			自動火災報知設備	409	0	0	0	0	0	0	0	0.00%	0	0	0	0	0	0	
10	大分県	豊後大野市消防本部	屋内消火栓設備	61	0	0	0	0	0	0	0	0.00%	0	0	0	0	0	0	
			スプリンクラー設備	0	0	0	0	0	0	0	0	0	0	0	0	0	0	0	
			自動火災報知設備	304	0	0	0	0	0	0	0	0.00%	0	0	0	0	0	0	
11	大分県	由布市消防本部	屋内消火栓設備	90	0	0	0	0	0	0	0	0.00%	0	0	0	0	0	0	
			スプリンクラー設備	0	0	0	0	0	0	0	0	0	0	0	0	0	0	0	
			自動火災報知設備	411	0	0	0	0	0	0	0	0.00%	0	0	0	0	0	0	
12	大分県	国東市消防本部	屋内消火栓設備	61	4 (100.0%)	1 (25.0%)	3 (75.0%)	0 (0.0%)	0 (0.0%)	0 (0.0%)	0 (0.0%)	6.56%	4 (100.0%)	4 (100.0%)	4 (100.0%)	0 (0.0%)	0 (0.0%)	0 (0.0%)	
			スプリンクラー設備	0	1 (100.0%)	0 (0.0%)	1 (100.0%)	0 (0.0%)	0 (0.0%)	0 (0.0%)	0 (0.0%)	0 (0.0%)	0	1 (100.0%)	1 (100.0%)	1 (100.0%)	0 (0.0%)	0 (0.0%)	0 (0.0%)
			自動火災報知設備	272	1 (100.0%)	0 (0.0%)	1 (100.0%)	0 (0.0%)	0 (0.0%)	0 (0.0%)	0 (0.0%)	0 (0.0%)	0.37%	1 (100.0%)	1 (100.0%)	1 (100.0%)	0 (0.0%)	0 (0.0%)	0 (0.0%)
13	大分県	日田玖珠広域消防組合消防本部	屋内消火栓設備	263	0	0	0	0	0	0	0	0.00%	0	0	0	0	0	0	
			スプリンクラー設備	3	0	0	0	0	0	0	0	0.00%	0	0	0	0	0	0	
			自動火災報知設備	891	0	0	0	0	0	0	0	0.00%	0	0	0	0	0	0	
14	大分県	杵築速見消防組合消防本部	屋内消火栓設備	96	0	0	0	0	0	0	0	0.00%	0	0	0	0	0	0	
			スプリンクラー設備	4	0	0	0	0	0	0	0	0.00%	0	0	0	0	0	0	
			自動火災報知設備	371	1 (100.0%)	0 (0.0%)	0 (0.0%)	0 (0.0%)	1 (100.0%)	0 (0.0%)	0 (0.0%)	0 (0.0%)	0.27%	1 (100.0%)	1 (100.0%)	1 (100.0%)	0 (0.0%)	0 (0.0%)	0 (0.0%)
0	宮崎県	X	屋内消火栓設備	2,304	122 (100.0%)	28 (23.0%)	29 (23.8%)	14 (11.5%)	15 (12.3%)	36 (29.5%)	0 (0.0%)	5.30%	122 (100.0%)	120 (98.4%)	120 (100.0%)	2 (1.6%)	0 (0.0%)	0 (0.0%)	
			スプリンクラー設備	42	0	0	0	0	0	0	0	0.00%	0	0	0	0	0	0	
			自動火災報知設備	9,287	113 (100.0%)	24 (21.2%)	26 (23.0%)	9 (8.0%)	12 (10.6%)	42 (37.2%)	0 (0.0%)	1.22%	113 (100.0%)	111 (98.2%)	111 (100.0%)	2 (1.8%)	0 (0.0%)	0 (0.0%)	

別紙3-4 【消防本部別】重大違反对象物^{※1}の措置状況等^{※2}(特定防火対象物^{※3}以外の防火対象物／消防用設備等別)

No.	都道府県名	消防本部名	消防用設備等区分	義務対象物数 ※7	重大違反对象物数 ※4	違反覚知からの経過年数 ※5						重大 違反率 (%)	是正指導・ 是正措置中 の対象物数	警告前段の 行政指導実 施中に対象 物数	改修期限を 定めている 対象物数	警告 対象物数	命令 対象物数	告発 対象物数	
						1年未満	1年以上 3年未満	3年以上 5年未満	5年以上 10年未満	10年以上	不明 ※6								
						A	B	C(C/B)	D(D/B)	E(E/B)	F(F/B)								G(G/B)
1	宮崎県	宮崎市消防局	屋内消火栓設備	817	46 (100.0%)	12 (26.1%)	15 (32.6%)	7 (15.2%)	5 (10.9%)	7 (15.2%)	0 (0.0%)	5.63%	46 (100.0%)	44 (95.7%)	44 (100.0%)	2 (4.3%)	0 (0.0%)	0 (0.0%)	
			スプリンクラー設備	11	0	0	0	0	0	0	0	0	0.00%	0	0	0	0	0	0
			自動火災報知設備	3,390	43 (100.0%)	8 (18.6%)	15 (34.9%)	4 (9.3%)	8 (18.6%)	8 (18.6%)	0 (0.0%)	1.27%	43 (100.0%)	41 (95.3%)	41 (100.0%)	2 (4.7%)	0 (0.0%)	0 (0.0%)	
2	宮崎県	都城市消防局	屋内消火栓設備	497	33 (100.0%)	11 (33.3%)	10 (30.3%)	5 (15.2%)	7 (21.2%)	0 (0.0%)	0 (0.0%)	6.64%	33 (100.0%)	33 (100.0%)	33 (100.0%)	0 (0.0%)	0 (0.0%)	0 (0.0%)	
			スプリンクラー設備	5	0	0	0	0	0	0	0	0	0.00%	0	0	0	0	0	0
			自動火災報知設備	1,877	25 (100.0%)	11 (44.0%)	10 (40.0%)	2 (8.0%)	2 (8.0%)	0 (0.0%)	0 (0.0%)	1.33%	25 (100.0%)	25 (100.0%)	25 (100.0%)	0 (0.0%)	0 (0.0%)	0 (0.0%)	
3	宮崎県	延岡市消防本部	屋内消火栓設備	314	6 (100.0%)	5 (83.3%)	1 (16.7%)	0 (0.0%)	0 (0.0%)	0 (0.0%)	0 (0.0%)	1.91%	6 (100.0%)	6 (100.0%)	6 (100.0%)	0 (0.0%)	0 (0.0%)	0 (0.0%)	
			スプリンクラー設備	9	0	0	0	0	0	0	0	0	0.00%	0	0	0	0	0	0
			自動火災報知設備	1,135	5 (100.0%)	5 (100.0%)	0 (0.0%)	0 (0.0%)	0 (0.0%)	0 (0.0%)	0 (0.0%)	0.44%	5 (100.0%)	5 (100.0%)	5 (100.0%)	0 (0.0%)	0 (0.0%)	0 (0.0%)	
4	宮崎県	日南市消防本部	屋内消火栓設備	70	7 (100.0%)	0 (0.0%)	0 (0.0%)	0 (0.0%)	0 (0.0%)	7 (100.0%)	0 (0.0%)	10.00%	7 (100.0%)	7 (100.0%)	7 (100.0%)	0 (0.0%)	0 (0.0%)	0 (0.0%)	
			スプリンクラー設備	1	0	0	0	0	0	0	0	0	0.00%	0	0	0	0	0	0
			自動火災報知設備	352	13 (100.0%)	0 (0.0%)	0 (0.0%)	2 (15.4%)	0 (0.0%)	11 (84.6%)	0 (0.0%)	3.69%	13 (100.0%)	13 (100.0%)	13 (100.0%)	0 (0.0%)	0 (0.0%)	0 (0.0%)	
5	宮崎県	日向市消防本部	屋内消火栓設備	164	4 (100.0%)	0 (0.0%)	0 (0.0%)	0 (0.0%)	0 (0.0%)	4 (100.0%)	0 (0.0%)	2.44%	4 (100.0%)	4 (100.0%)	4 (100.0%)	0 (0.0%)	0 (0.0%)	0 (0.0%)	
			スプリンクラー設備	9	0	0	0	0	0	0	0	0	0.00%	0	0	0	0	0	0
			自動火災報知設備	685	7 (100.0%)	0 (0.0%)	0 (0.0%)	0 (0.0%)	0 (0.0%)	7 (100.0%)	0 (0.0%)	1.02%	7 (100.0%)	7 (100.0%)	7 (100.0%)	0 (0.0%)	0 (0.0%)	0 (0.0%)	
6	宮崎県	串間市消防本部	屋内消火栓設備	21	0	0	0	0	0	0	0	0.00%	0	0	0	0	0	0	
			スプリンクラー設備	0	0	0	0	0	0	0	0	0	-	0	0	0	0	0	0
			自動火災報知設備	102	0	0	0	0	0	0	0	0	0.00%	0	0	0	0	0	0
7	宮崎県	西都市消防本部	屋内消火栓設備	40	0	0	0	0	0	0	0	0.00%	0	0	0	0	0	0	
			スプリンクラー設備	0	0	0	0	0	0	0	0	0	-	0	0	0	0	0	0
			自動火災報知設備	203	0	0	0	0	0	0	0	0	0.00%	0	0	0	0	0	0
8	宮崎県	宮崎県東児湯消防組合消防本部	屋内消火栓設備	170	25 (100.0%)	0 (0.0%)	3 (12.0%)	2 (8.0%)	3 (12.0%)	17 (68.0%)	0 (0.0%)	14.71%	25 (100.0%)	25 (100.0%)	25 (100.0%)	0 (0.0%)	0 (0.0%)	0 (0.0%)	
			スプリンクラー設備	1	0	0	0	0	0	0	0	0	0.00%	0	0	0	0	0	0
			自動火災報知設備	607	18 (100.0%)	0 (0.0%)	1 (5.6%)	1 (5.6%)	2 (11.1%)	14 (77.8%)	0 (0.0%)	2.97%	18 (100.0%)	18 (100.0%)	18 (100.0%)	0 (0.0%)	0 (0.0%)	0 (0.0%)	
9	宮崎県	西諸広域行政事務組合消防本部	屋内消火栓設備	160	1 (100.0%)	0 (0.0%)	0 (0.0%)	0 (0.0%)	0 (0.0%)	1 (100.0%)	0 (0.0%)	0.63%	1 (100.0%)	1 (100.0%)	1 (100.0%)	0 (0.0%)	0 (0.0%)	0 (0.0%)	
			スプリンクラー設備	0	0	0	0	0	0	0	0	0	-	0	0	0	0	0	0
			自動火災報知設備	731	2 (100.0%)	0 (0.0%)	0 (0.0%)	0 (0.0%)	0 (0.0%)	2 (100.0%)	0 (0.0%)	0.27%	2 (100.0%)	2 (100.0%)	2 (100.0%)	0 (0.0%)	0 (0.0%)	0 (0.0%)	
10	宮崎県	西臼杵広域行政事務組合消防本部	屋内消火栓設備	43	0	0	0	0	0	0	0	0.00%	0	0	0	0	0	0	
			スプリンクラー設備	0	0	0	0	0	0	0	0	0	-	0	0	0	0	0	0
			自動火災報知設備	118	0	0	0	0	0	0	0	0	0.00%	0	0	0	0	0	0
11	宮崎県	西米良村	屋内消火栓設備	0	0	0	0	0	0	0	0	-	0	0	0	0	0	0	
			スプリンクラー設備	0	0	0	0	0	0	0	0	0	-	0	0	0	0	0	0
			自動火災報知設備	1	0	0	0	0	0	0	0	0	0.00%	0	0	0	0	0	0

別紙3-4 【消防本部別】重大違反对象物※1の措置状況等※2(特定防火対象物※3以外の防火対象物／消防用設備等別)

No.	都道府県名	消防本部名	消防用設備等区分	義務対象物数 ※7	重大違反 対象物数 ※4	違反覚知からの経過年数 ※5						重大 違反率 (%)	是正指導・ 是正措置中 の対象物数	警告前段の 行政指導実 施中の対象物 数	改修期限を 定めている 対象物数	警告 対象物数	命令 対象物数	告発 対象物数	
						1年未満	1年以上 3年未満	3年以上 5年未満	5年以上 10年未満	10年以上	不明 ※6								
						A	B	C(C/B)	D(D/B)	E(E/B)	F(F/B)								G(G/B)
12	宮崎県	諸塚村	屋内消火栓設備	7	0	0	0	0	0	0	0	0.00%	0	0	0	0	0	0	
			スプリンクラー設備	1	0	0	0	0	0	0	0	0.00%	0	0	0	0	0	0	0
			自動火災報知設備	27	0	0	0	0	0	0	0	0.00%	0	0	0	0	0	0	0
13	宮崎県	椎葉村	屋内消火栓設備	1	0	0	0	0	0	0	0	0.00%	0	0	0	0	0	0	
			スプリンクラー設備	1	0	0	0	0	0	0	0	0.00%	0	0	0	0	0	0	0
			自動火災報知設備	19	0	0	0	0	0	0	0	0.00%	0	0	0	0	0	0	0
14	宮崎県	美郷町	屋内消火栓設備	0	0	0	0	0	0	0	0	-	0	0	0	0	0	0	
			スプリンクラー設備	4	0	0	0	0	0	0	0	0.00%	0	0	0	0	0	0	0
			自動火災報知設備	40	0	0	0	0	0	0	0	0.00%	0	0	0	0	0	0	0
0	鹿児島県	X	屋内消火栓設備	3,460	43 (100.0%)	8 (18.6%)	7 (16.3%)	4 (9.3%)	7 (16.3%)	17 (39.5%)	0 (0.0%)	1.24%	43 (100.0%)	42 (97.7%)	42 (100.0%)	1 (2.3%)	0 (0.0%)	0 (0.0%)	
			スプリンクラー設備	237	0	0	0	0	0	0	0	0.00%	0	0	0	0	0	0	0
			自動火災報知設備	15,939	83 (100.0%)	14 (16.9%)	9 (10.8%)	6 (7.2%)	13 (15.7%)	40 (48.2%)	1 (1.2%)	0.52%	83 (100.0%)	82 (98.8%)	82 (100.0%)	1 (1.2%)	0 (0.0%)	0 (0.0%)	0 (0.0%)
1	鹿児島県	鹿児島市消防局	屋内消火栓設備	1,259	2 (100.0%)	1 (50.0%)	1 (50.0%)	0 (0.0%)	0 (0.0%)	0 (0.0%)	0 (0.0%)	0.16%	2 (100.0%)	2 (100.0%)	2 (100.0%)	0 (0.0%)	0 (0.0%)	0 (0.0%)	
			スプリンクラー設備	153	0	0	0	0	0	0	0	0.00%	0	0	0	0	0	0	0
			自動火災報知設備	6,448	0	0	0	0	0	0	0	0.00%	0	0	0	0	0	0	0
2	鹿児島県	枕崎市消防本部	屋内消火栓設備	57	10 (100.0%)	0 (0.0%)	0 (0.0%)	0 (0.0%)	2 (3.4%)	8 (17.2%)	0 (0.0%)	17.54%	10 (100.0%)	10 (100.0%)	10 (100.0%)	0 (0.0%)	0 (0.0%)	0 (0.0%)	
			スプリンクラー設備	1	0	0	0	0	0	0	0	0.00%	0	0	0	0	0	0	0
			自動火災報知設備	211	29 (100.0%)	0 (0.0%)	0 (0.0%)	1 (3.4%)	5 (17.2%)	22 (75.9%)	1 (3.4%)	13.74%	29 (100.0%)	29 (100.0%)	29 (100.0%)	0 (0.0%)	0 (0.0%)	0 (0.0%)	0 (0.0%)
3	鹿児島県	出水市消防本部	屋内消火栓設備	116	1 (100.0%)	0 (0.0%)	0 (0.0%)	0 (0.0%)	0 (0.0%)	1 (100.0%)	0 (0.0%)	0.86%	1 (100.0%)	1 (100.0%)	1 (100.0%)	0 (0.0%)	0 (0.0%)	0 (0.0%)	
			スプリンクラー設備	0	0	0	0	0	0	0	0	-	0	0	0	0	0	0	0
			自動火災報知設備	478	10 (100.0%)	0 (0.0%)	0 (0.0%)	0 (0.0%)	2 (20.0%)	8 (80.0%)	0 (0.0%)	2.09%	10 (100.0%)	10 (100.0%)	10 (100.0%)	0 (0.0%)	0 (0.0%)	0 (0.0%)	0 (0.0%)
4	鹿児島県	垂水市消防本部	屋内消火栓設備	12	0	0	0	0	0	0	0	0.00%	0	0	0	0	0	0	
			スプリンクラー設備	1	0	0	0	0	0	0	0	0.00%	0	0	0	0	0	0	0
			自動火災報知設備	243	1 (100.0%)	1 (100.0%)	0 (0.0%)	0 (0.0%)	0 (0.0%)	0 (0.0%)	0 (0.0%)	0.41%	1 (100.0%)	1 (100.0%)	1 (100.0%)	0 (0.0%)	0 (0.0%)	0 (0.0%)	0 (0.0%)
5	鹿児島県	薩摩川内市消防局	屋内消火栓設備	178	2 (100.0%)	2 (100.0%)	0 (0.0%)	0 (0.0%)	0 (0.0%)	0 (0.0%)	0 (0.0%)	1.12%	2 (100.0%)	2 (100.0%)	2 (100.0%)	0 (0.0%)	0 (0.0%)	0 (0.0%)	
			スプリンクラー設備	4	0	0	0	0	0	0	0	0.00%	0	0	0	0	0	0	0
			自動火災報知設備	944	3 (100.0%)	3 (100.0%)	0 (0.0%)	0 (0.0%)	0 (0.0%)	0 (0.0%)	0 (0.0%)	0.32%	3 (100.0%)	3 (100.0%)	3 (100.0%)	0 (0.0%)	0 (0.0%)	0 (0.0%)	0 (0.0%)
6	鹿児島県	日置市消防本部	屋内消火栓設備	74	1 (100.0%)	0 (0.0%)	0 (0.0%)	0 (0.0%)	1 (100.0%)	0 (0.0%)	0 (0.0%)	1.35%	1 (100.0%)	1 (100.0%)	1 (100.0%)	0 (0.0%)	0 (0.0%)	0 (0.0%)	
			スプリンクラー設備	2	0	0	0	0	0	0	0	0.00%	0	0	0	0	0	0	0
			自動火災報知設備	376	1 (100.0%)	0 (0.0%)	0 (0.0%)	0 (0.0%)	0 (100.0%)	0 (0.0%)	0 (0.0%)	0.27%	1 (100.0%)	1 (100.0%)	1 (100.0%)	0 (0.0%)	0 (0.0%)	0 (0.0%)	0 (0.0%)
7	鹿児島県	霧島市消防局	屋内消火栓設備	396	1 (100.0%)	0 (0.0%)	1 (100.0%)	0 (0.0%)	0 (0.0%)	0 (0.0%)	0 (0.0%)	0.25%	1 (100.0%)	1 (100.0%)	1 (100.0%)	0 (0.0%)	0 (0.0%)	0 (0.0%)	
			スプリンクラー設備	0	0	0	0	0	0	0	0	-	0	0	0	0	0	0	0
			自動火災報知設備	1,429	2 (100.0%)	1 (50.0%)	1 (50.0%)	0 (0.0%)	0 (0.0%)	0 (0.0%)	0 (0.0%)	0.14%	2 (100.0%)	2 (100.0%)	2 (100.0%)	0 (0.0%)	0 (0.0%)	0 (0.0%)	0 (0.0%)

別紙3-4 【消防本部別】重大違対象物※1の措置状況等※2(特定防火対象物※3以外の防火対象物／消防用設備等別)

No.	都道府県名	消防本部名	消防用設備等区分	義務対象物数 ※7	重大違反 対象物数 ※4	違反覚知からの経過年数 ※5						重大 違反率 (%)	是正指導・ 是正措置中 の対象物数	警告前段の 行政指導実 施中の対象 物数	改修期限を 定めている 対象物数	警告 対象物数	命令 対象物数	告発 対象物数	
						1年未満	1年以上 3年未満	3年以上 5年未満	5年以上 10年未満	10年以上	不明 ※6								
						A	B	C(C/B)	D(D/B)	E(E/B)	F(F/B)								G(G/B)
8	鹿児島県	いちき串木野市消防本部	屋内消火栓設備	53	0	0	0	0	0	0	0	0.00%	0	0	0	0	0	0	
			スプリンクラー設備	0	0	0	0	0	0	0	0	0	0	0	0	0	0	0	0
			自動火災報知設備	282	1 (100.0%)	0 (0.0%)	0 (0.0%)	0 (0.0%)	1 (100.0%)	0 (0.0%)	0 (0.0%)	0 (0.0%)	1 (100.0%)	1 (100.0%)	1 (100.0%)	0 (0.0%)	0 (0.0%)	0 (0.0%)	0 (0.0%)
9	鹿児島県	南さつま市消防本部	屋内消火栓設備	71	0	0	0	0	0	0	0	0.00%	0	0	0	0	0	0	
			スプリンクラー設備	0	0	0	0	0	0	0	0	0	0	0	0	0	0	0	0
			自動火災報知設備	297	0	0	0	0	0	0	0	0	0.00%	0	0	0	0	0	0
10	鹿児島県	始良市消防本部	屋内消火栓設備	140	0	0	0	0	0	0	0	0.00%	0	0	0	0	0	0	
			スプリンクラー設備	1	0	0	0	0	0	0	0	0	0.00%	0	0	0	0	0	0
			自動火災報知設備	560	1 (100.0%)	0 (0.0%)	1 (100.0%)	0 (0.0%)	0 (0.0%)	0 (0.0%)	0 (0.0%)	0 (0.0%)	1 (100.0%)	1 (100.0%)	1 (100.0%)	0 (0.0%)	0 (0.0%)	0 (0.0%)	0 (0.0%)
11	鹿児島県	さつま町消防本部	屋内消火栓設備	44	0	0	0	0	0	0	0	0.00%	0	0	0	0	0	0	
			スプリンクラー設備	0	0	0	0	0	0	0	0	0	0	0	0	0	0	0	0
			自動火災報知設備	183	3 (100.0%)	1 (33.3%)	2 (66.7%)	0 (0.0%)	0 (0.0%)	0 (0.0%)	0 (0.0%)	0 (0.0%)	3 (100.0%)	3 (100.0%)	3 (100.0%)	0 (0.0%)	0 (0.0%)	0 (0.0%)	0 (0.0%)
12	鹿児島県	指宿南九州消防組合消防本部	屋内消火栓設備	241	11 (100.0%)	1 (9.1%)	3 (27.3%)	4 (36.4%)	1 (9.1%)	2 (18.2%)	0 (0.0%)	4.56%	11 (100.0%)	11 (100.0%)	11 (100.0%)	0 (0.0%)	0 (0.0%)	0 (0.0%)	
			スプリンクラー設備	70	0	0	0	0	0	0	0	0.00%	0	0	0	0	0	0	0
			自動火災報知設備	809	13 (100.0%)	0 (0.0%)	2 (15.4%)	5 (38.5%)	2 (15.4%)	4 (30.8%)	0 (0.0%)	0 (0.0%)	13 (100.0%)	13 (100.0%)	13 (100.0%)	0 (0.0%)	0 (0.0%)	0 (0.0%)	0 (0.0%)
13	鹿児島県	阿久根地区消防組合消防本部	屋内消火栓設備	71	2 (100.0%)	0 (0.0%)	0 (0.0%)	0 (0.0%)	0 (0.0%)	2 (100.0%)	0 (0.0%)	2.82%	2 (100.0%)	2 (100.0%)	2 (100.0%)	0 (0.0%)	0 (0.0%)	0 (0.0%)	
			スプリンクラー設備	0	0	0	0	0	0	0	0	0	0	0	0	0	0	0	0
			自動火災報知設備	310	0	0	0	0	0	0	0	0	0.00%	0	0	0	0	0	0
14	鹿児島県	伊佐湧水消防組合	屋内消火栓設備	75	0	0	0	0	0	0	0	0.00%	0	0	0	0	0	0	
			スプリンクラー設備	0	0	0	0	0	0	0	0	0	0	0	0	0	0	0	0
			自動火災報知設備	283	0	0	0	0	0	0	0	0	0.00%	0	0	0	0	0	0
15	鹿児島県	大隅曾於地区消防組合消防本部	屋内消火栓設備	315	5 (100.0%)	1 (20.0%)	2 (40.0%)	0 (0.0%)	0 (0.0%)	2 (40.0%)	0 (0.0%)	1.59%	5 (100.0%)	5 (100.0%)	5 (100.0%)	0 (0.0%)	0 (0.0%)	0 (0.0%)	
			スプリンクラー設備	0	0	0	0	0	0	0	0	0	0	0	0	0	0	0	0
			自動火災報知設備	1,143	6 (100.0%)	4 (66.7%)	0 (0.0%)	0 (0.0%)	0 (0.0%)	2 (33.3%)	0 (0.0%)	2 (33.3%)	0 (0.0%)	0.52%	6 (100.0%)	6 (100.0%)	6 (100.0%)	0 (0.0%)	0 (0.0%)
16	鹿児島県	大隅肝属地区消防組合消防本部	屋内消火栓設備	202	2 (100.0%)	0 (0.0%)	0 (0.0%)	0 (0.0%)	1 (50.0%)	1 (50.0%)	0 (0.0%)	0.99%	2 (100.0%)	1 (50.0%)	1 (100.0%)	1 (50.0%)	1 (33.3%)	0 (0.0%)	0 (0.0%)
			スプリンクラー設備	4	0	0	0	0	0	0	0	0	0.00%	0	0	0	0	0	0
			自動火災報知設備	1,016	3 (100.0%)	0 (0.0%)	1 (33.3%)	0 (0.0%)	1 (33.3%)	1 (33.3%)	0 (0.0%)	0 (0.0%)	3 (100.0%)	2 (66.7%)	2 (100.0%)	2 (33.3%)	1 (0.0%)	0 (0.0%)	0 (0.0%)
17	鹿児島県	沖永良部与論地区広域事務組合消防本部	屋内消火栓設備	21	0	0	0	0	0	0	0	0.00%	0	0	0	0	0	0	
			スプリンクラー設備	0	0	0	0	0	0	0	0	0	0	0	0	0	0	0	0
			自動火災報知設備	109	0	0	0	0	0	0	0	0	0.00%	0	0	0	0	0	0
18	鹿児島県	徳之島地区消防組合消防本部	屋内消火栓設備	27	2 (100.0%)	0 (0.0%)	0 (0.0%)	0 (0.0%)	1 (100.0%)	0 (0.0%)	0 (0.0%)	7.41%	2 (100.0%)	2 (100.0%)	2 (100.0%)	0 (0.0%)	0 (0.0%)	0 (0.0%)	
			スプリンクラー設備	0	0	0	0	0	0	0	0	0	0	0	0	0	0	0	0
			自動火災報知設備	122	2 (100.0%)	0 (0.0%)	0 (0.0%)	0 (0.0%)	1 (50.0%)	1 (50.0%)	0 (0.0%)	0 (0.0%)	2 (100.0%)	2 (100.0%)	2 (100.0%)	0 (0.0%)	0 (0.0%)	0 (0.0%)	0 (0.0%)

別紙3-4 【消防本部別】重大違反对象物^{※1}の措置状況等^{※2}(特定防火対象物^{※3}以外の防火対象物／消防用設備等別)

No.	都道府県名	消防本部名	消防用設備等区分	義務対象物数 ※7	重大違反对象物数 ※4	違反覚知からの経過年数 ※5						重大 違反率 (%)	是正指導・ 是正措置中 の対象物数	警告前段の 行政指導実 施中の対象 物数	改修期限を 定めている 対象物数	警告 対象物数	命令 対象物数	告発 対象物数	
						1年未満	1年以上 3年未満	3年以上 5年未満	5年以上 10年未満	10年以上	不明 ※6								
						A	B	C(C/B)	D(D/B)	E(E/B)	F(F/B)								G(G/B)
19	鹿児島県	熊本地区消防組合消防本部	屋内消火栓設備	22	3 (100.0%)	3 (100.0%)	0 (0.0%)	0 (0.0%)	0 (0.0%)	0 (0.0%)	0 (0.0%)	13.64%	3 (100.0%)	3 (100.0%)	3 (100.0%)	0 (0.0%)	0 (0.0%)	0 (0.0%)	
			スプリンクラー設備	0	0	0	0	0	0	0	0	0	0	0	0	0	0	0	0
			自動火災報知設備	107	5 (100.0%)	4 (80.0%)	1 (20.0%)	0 (0.0%)	0 (0.0%)	0 (0.0%)	0 (0.0%)	0 (0.0%)	4.67%	5 (100.0%)	5 (100.0%)	5 (100.0%)	0 (0.0%)	0 (0.0%)	0 (0.0%)
20	鹿児島県	大島地区消防組合消防本部	屋内消火栓設備	86	1 (100.0%)	0 (0.0%)	0 (0.0%)	0 (0.0%)	0 (0.0%)	1 (100.0%)	0 (0.0%)	1.16%	1 (100.0%)	1 (100.0%)	1 (100.0%)	0 (0.0%)	0 (0.0%)	0 (0.0%)	
			スプリンクラー設備	1	0	0	0	0	0	0	0	0.00%	0	0	0	0	0	0	0
			自動火災報知設備	589	3 (100.0%)	0 (0.0%)	1 (33.3%)	0 (0.0%)	0 (0.0%)	2 (66.7%)	0 (0.0%)	0 (0.0%)	0.51%	3 (100.0%)	3 (100.0%)	3 (100.0%)	0 (0.0%)	0 (0.0%)	0 (0.0%)
0	沖縄県	[X]	屋内消火栓設備	2,815	6 (100.0%)	2 (33.3%)	3 (50.0%)	1 (16.7%)	0 (0.0%)	0 (0.0%)	0 (0.0%)	0.21%	6 (100.0%)	4 (66.7%)	4 (66.7%)	2 (33.3%)	0 (0.0%)	0 (0.0%)	
			スプリンクラー設備	159	0	0	0	0	0	0	0	0.00%	0	0	0	0	0	0	0
			自動火災報知設備	16,514	10 (100.0%)	5 (50.0%)	0 (0.0%)	3 (30.0%)	1 (10.0%)	1 (10.0%)	0 (0.0%)	0 (0.0%)	0.06%	10 (100.0%)	9 (90.0%)	9 (90.0%)	1 (10.0%)	0 (0.0%)	0 (0.0%)
1	沖縄県	那覇市消防局	屋内消火栓設備	889	3 (100.0%)	2 (66.7%)	1 (33.3%)	0 (0.0%)	0 (0.0%)	0 (0.0%)	0 (0.0%)	0.34%	3 (100.0%)	2 (66.7%)	2 (100.0%)	1 (33.3%)	0 (0.0%)	0 (0.0%)	
			スプリンクラー設備	92	0	0	0	0	0	0	0	0.00%	0	0	0	0	0	0	0
			自動火災報知設備	4,140	6 (100.0%)	5 (83.3%)	0 (0.0%)	0 (0.0%)	1 (16.7%)	0 (0.0%)	0 (0.0%)	0 (0.0%)	0.14%	6 (100.0%)	5 (83.3%)	5 (100.0%)	1 (16.7%)	0 (0.0%)	0 (0.0%)
2	沖縄県	宜野湾市消防本部	屋内消火栓設備	169	1 (100.0%)	0 (0.0%)	1 (100.0%)	0 (0.0%)	0 (0.0%)	0 (0.0%)	0 (0.0%)	0.59%	1 (100.0%)	1 (100.0%)	1 (100.0%)	0 (0.0%)	0 (0.0%)	0 (0.0%)	
			スプリンクラー設備	5	0	0	0	0	0	0	0	0.00%	0	0	0	0	0	0	0
			自動火災報知設備	1,208	1 (100.0%)	0 (0.0%)	0 (0.0%)	1 (100.0%)	0 (0.0%)	0 (0.0%)	0 (0.0%)	0 (0.0%)	0.08%	1 (100.0%)	1 (100.0%)	1 (100.0%)	0 (0.0%)	0 (0.0%)	0 (0.0%)
3	沖縄県	石垣市消防本部	屋内消火栓設備	49	0	0	0	0	0	0	0	0.00%	0	0	0	0	0	0	
			スプリンクラー設備	1	0	0	0	0	0	0	0	0.00%	0	0	0	0	0	0	0
			自動火災報知設備	599	0	0	0	0	0	0	0	0.00%	0	0	0	0	0	0	0
4	沖縄県	浦添市消防本部	屋内消火栓設備	290	0	0	0	0	0	0	0	0.00%	0	0	0	0	0	0	
			スプリンクラー設備	11	0	0	0	0	0	0	0	0.00%	0	0	0	0	0	0	0
			自動火災報知設備	1,393	0	0	0	0	0	0	0	0.00%	0	0	0	0	0	0	0
5	沖縄県	名護市消防本部	屋内消火栓設備	161	0	0	0	0	0	0	0	0.00%	0	0	0	0	0	0	
			スプリンクラー設備	0	0	0	0	0	0	0	0	0.00%	0	0	0	0	0	0	0
			自動火災報知設備	823	0	0	0	0	0	0	0	0.00%	0	0	0	0	0	0	0
6	沖縄県	糸満市消防本部	屋内消火栓設備	135	0	0	0	0	0	0	0	0.00%	0	0	0	0	0	0	
			スプリンクラー設備	2	0	0	0	0	0	0	0	0.00%	0	0	0	0	0	0	0
			自動火災報知設備	462	0	0	0	0	0	0	0	0.00%	0	0	0	0	0	0	0
7	沖縄県	沖縄市消防本部	屋内消火栓設備	207	1 (100.0%)	0 (0.0%)	0 (0.0%)	1 (100.0%)	0 (0.0%)	0 (0.0%)	0 (0.0%)	0.48%	1 (100.0%)	1 (100.0%)	1 (100.0%)	0 (0.0%)	0 (0.0%)	0 (0.0%)	
			スプリンクラー設備	8	0	0	0	0	0	0	0	0.00%	0	0	0	0	0	0	0
			自動火災報知設備	1,383	0	0	0	0	0	0	0	0.00%	0	0	0	0	0	0	0
8	沖縄県	豊見城市消防本部	屋内消火栓設備	76	0	0	0	0	0	0	0	0.00%	0	0	0	0	0	0	
			スプリンクラー設備	0	0	0	0	0	0	0	0	0.00%	0	0	0	0	0	0	0
			自動火災報知設備	652	0	0	0	0	0	0	0	0.00%	0	0	0	0	0	0	0

別紙3-4 【消防本部別】重大違反对象物^{※1}の措置状況等^{※2}(特定防火対象物^{※3}以外の防火対象物／消防用設備等別)

No.	都道府県名	消防本部名	消防用設備等区分	義務対象物数 ※7	重大違反 対象物数 ※4	違反覚知からの経過年数 ※5						重大 違反率 (%)	是正指導・ 是正措置中 の対象物数	警告前段の 行政指導実 施中の対象 物数	改修期限を 定めている 対象物数	警告 対象物数	命令 対象物数	告発 対象物数	
						1年未満	1年以上 3年未満	3年以上 5年未満	5年以上 10年未満	10年以上	不明 ※6								
						A	B	C(C/B)	D(D/B)	E(E/B)	F(F/B)								G(G/B)
9	沖縄県	うるま市消防本部	屋内消火栓設備	273	0	0	0	0	0	0	0	0.00%	0	0	0	0	0	0	
			スプリンクラー設備	11	0	0	0	0	0	0	0	0	0.00%	0	0	0	0	0	0
			自動火災報知設備	1,196	0	0	0	0	0	0	0	0	0.00%	0	0	0	0	0	0
10	沖縄県	宮古島市消防本部	屋内消火栓設備	1	0	0	0	0	0	0	0	0.00%	0	0	0	0	0	0	
			スプリンクラー設備	6	0	0	0	0	0	0	0	0	0.00%	0	0	0	0	0	0
			自動火災報知設備	942	0	0	0	0	0	0	0	0	0.00%	0	0	0	0	0	0
11	沖縄県	久米島町消防本部	屋内消火栓設備	18	0	0	0	0	0	0	0	0.00%	0	0	0	0	0	0	
			スプリンクラー設備	1	0	0	0	0	0	0	0	0.00%	0	0	0	0	0	0	0
			自動火災報知設備	66	1 (100.0%)	0 (0.0%)	0 (0.0%)	0 (0.0%)	0 (0.0%)	0 (0.0%)	1 (100.0%)	0 (0.0%)	1.52%	1 (100.0%)	1 (100.0%)	1 (100.0%)	0 (0.0%)	0 (0.0%)	0 (0.0%)
12	沖縄県	本部町今帰仁村消防組合消防本部	屋内消火栓設備	25	0	0	0	0	0	0	0	0.00%	0	0	0	0	0	0	
			スプリンクラー設備	3	0	0	0	0	0	0	0	0	0.00%	0	0	0	0	0	0
			自動火災報知設備	158	0	0	0	0	0	0	0	0	0.00%	0	0	0	0	0	0
13	沖縄県	島尻消防組合消防本部	屋内消火栓設備	80	0	0	0	0	0	0	0	0.00%	0	0	0	0	0	0	
			スプリンクラー設備	0	0	0	0	0	0	0	0	-	0	0	0	0	0	0	0
			自動火災報知設備	664	0	0	0	0	0	0	0	0	0.00%	0	0	0	0	0	0
14	沖縄県	東部消防組合消防本部	屋内消火栓設備	189	0	0	0	0	0	0	0	0.00%	0	0	0	0	0	0	
			スプリンクラー設備	4	0	0	0	0	0	0	0	0	0.00%	0	0	0	0	0	0
			自動火災報知設備	973	0	0	0	0	0	0	0	0	0.00%	0	0	0	0	0	0
15	沖縄県	中城北中城消防本部	屋内消火栓設備	83	0	0	0	0	0	0	0	0.00%	0	0	0	0	0	0	
			スプリンクラー設備	2	0	0	0	0	0	0	0	0	0.00%	0	0	0	0	0	0
			自動火災報知設備	414	2 (100.0%)	0 (0.0%)	0 (0.0%)	2 (100.0%)	0 (0.0%)	0 (0.0%)	0 (0.0%)	0 (0.0%)	0.48%	2 (100.0%)	2 (100.0%)	2 (100.0%)	0 (0.0%)	0 (0.0%)	0 (0.0%)
16	沖縄県	金武地区消防衛生組合消防本部	屋内消火栓設備	59	0	0	0	0	0	0	0	0.00%	0	0	0	0	0	0	
			スプリンクラー設備	5	0	0	0	0	0	0	0	0	0.00%	0	0	0	0	0	0
			自動火災報知設備	329	0	0	0	0	0	0	0	0	0.00%	0	0	0	0	0	0
17	沖縄県	国頭地区行政事務組合消防本部	屋内消火栓設備	7	0	0	0	0	0	0	0	0.00%	0	0	0	0	0	0	
			スプリンクラー設備	0	0	0	0	0	0	0	0	-	0	0	0	0	0	0	0
			自動火災報知設備	112	0	0	0	0	0	0	0	0	0.00%	0	0	0	0	0	0
18	沖縄県	ニライ消防本部	屋内消火栓設備	80	1 (100.0%)	0 (0.0%)	1 (100.0%)	0 (0.0%)	0 (0.0%)	0 (0.0%)	0 (0.0%)	0	1.25%	1 (100.0%)	0 (0.0%)	0	1 (100.0%)	0 (0.0%)	0 (0.0%)
			スプリンクラー設備	2	0	0	0	0	0	0	0	0	0.00%	0	0	0	0	0	0
			自動火災報知設備	847	0	0	0	0	0	0	0	0	0.00%	0	0	0	0	0	0
19	沖縄県	伊江村	屋内消火栓設備	9	0	0	0	0	0	0	0	0.00%	0	0	0	0	0	0	
			スプリンクラー設備	0	0	0	0	0	0	0	0	-	0	0	0	0	0	0	0
			自動火災報知設備	25	0	0	0	0	0	0	0	0	0.00%	0	0	0	0	0	0

別紙3-4 【消防本部別】重大違反对象物^{※1}の措置状況等^{※2}(特定防火対象物^{※3}以外の防火対象物／消防用設備等別)

No.	都道府県名	消防本部名	消防用設備等区分	義務対象物数 ※7	重大違反对象物数 ※4	違反覚知からの経過年数 ※5						重大 違反率 (%)	是正指導・ 是正措置中 の対象物数	警告前段の 行政指導実 施中の対象 物数	改修期限を 定めている 対象物数	警告 対象物数	命令 対象物数	告発 対象物数
						1年未満	1年以上 3年未満	3年以上 5年未満	5年以上 10年未満	10年以上	不明 ※6							
						A	B	C(C/B)	D(D/B)	E(E/B)	F(F/B)							
20	沖縄県	渡嘉敷村	屋内消火栓設備	1	0	0	0	0	0	0	0	0.00%	0	0	0	0	0	0
			スプリンクラー設備	0	0	0	0	0	0	0	0	0	0	0	0	0	0	0
			自動火災報知設備	11	0	0	0	0	0	0	0	0	0.00%	0	0	0	0	0
21	沖縄県	座間味村	屋内消火栓設備	0	0	0	0	0	0	0	0	0	0	0	0	0	0	0
			スプリンクラー設備	0	0	0	0	0	0	0	0	0	0	0	0	0	0	0
			自動火災報知設備	1	0	0	0	0	0	0	0	0	0.00%	0	0	0	0	0
22	沖縄県	粟国村消防団	屋内消火栓設備	0	0	0	0	0	0	0	0	0	0	0	0	0	0	0
			スプリンクラー設備	0	0	0	0	0	0	0	0	0	0	0	0	0	0	0
			自動火災報知設備	5	0	0	0	0	0	0	0	0	0.00%	0	0	0	0	0
23	沖縄県	渡名喜村	屋内消火栓設備	0	0	0	0	0	0	0	0	0	0	0	0	0	0	0
			スプリンクラー設備	0	0	0	0	0	0	0	0	0	0	0	0	0	0	0
			自動火災報知設備	0	0	0	0	0	0	0	0	0	0	0	0	0	0	0
24	沖縄県	南大東村	屋内消火栓設備	0	0	0	0	0	0	0	0	0	0	0	0	0	0	0
			スプリンクラー設備	0	0	0	0	0	0	0	0	0	0	0	0	0	0	0
			自動火災報知設備	0	0	0	0	0	0	0	0	0	0	0	0	0	0	0
25	沖縄県	北大東村消防団	屋内消火栓設備	0	0	0	0	0	0	0	0	0	0	0	0	0	0	0
			スプリンクラー設備	0	0	0	0	0	0	0	0	0	0	0	0	0	0	0
			自動火災報知設備	9	0	0	0	0	0	0	0	0	0.00%	0	0	0	0	0
26	沖縄県	伊平屋村	屋内消火栓設備	1	0	0	0	0	0	0	0	0	0.00%	0	0	0	0	0
			スプリンクラー設備	0	0	0	0	0	0	0	0	0	0	0	0	0	0	0
			自動火災報知設備	9	0	0	0	0	0	0	0	0	0.00%	0	0	0	0	0
27	沖縄県	伊是名村消防団	屋内消火栓設備	8	0	0	0	0	0	0	0	0	0.00%	0	0	0	0	0
			スプリンクラー設備	0	0	0	0	0	0	0	0	0	0	0	0	0	0	0
			自動火災報知設備	18	0	0	0	0	0	0	0	0	0.00%	0	0	0	0	0
28	沖縄県	多良間村	屋内消火栓設備	0	0	0	0	0	0	0	0	0	0	0	0	0	0	0
			スプリンクラー設備	0	0	0	0	0	0	0	0	0	0	0	0	0	0	0
			自動火災報知設備	25	0	0	0	0	0	0	0	0	0.00%	0	0	0	0	0
29	沖縄県	竹富町	屋内消火栓設備	1	0	0	0	0	0	0	0	0	0.00%	0	0	0	0	0
			スプリンクラー設備	0	0	0	0	0	0	0	0	0	0	0	0	0	0	0
			自動火災報知設備	20	0	0	0	0	0	0	0	0	0.00%	0	0	0	0	0
30	沖縄県	与那国町	屋内消火栓設備	4	0	0	0	0	0	0	0	0	0.00%	0	0	0	0	0
			スプリンクラー設備	6	0	0	0	0	0	0	0	0	0.00%	0	0	0	0	0
			自動火災報知設備	30	0	0	0	0	0	0	0	0	0.00%	0	0	0	0	0